

MKB

ALAPKEZELŐ

MKB Alapkezelő Zrt. Havi portfóliójelentés

2009. NOVEMBER

MKB Garantált
Likviditási Alap

MKB Gránit Tőkevédett
Likviditási Alap

MKB Mozaik Tőkevédett
Likviditási Alap

MKB Euro Tőkevédett
Likviditási Alap

MKB Euro TOP20
Tőkevédett Likviditási Alap

MKB Dollár Tőkevédett
Likviditási Alap

MKB Prémium Nyíltvégű
Pénzpiaci Befektetési Alap

MKB Nyíltvégű Állampapír
Befektetési Alap

MKB Nemzetközi Vállalati
Kötvény Befektetési Alap

MKB Ingatlan Alapok
Alapja Befektetési Alap

MKB Alapok Alapja
Nyíltvégű Befektetési Alap

MKB Nyersanyag Alapok
Alapja Befektetési Alap

MKB Hozamvadász
Nyíltvégű Befektetési Alap

MKB Bonus Közép-Európai
Részvény Befektetési Alap

MKB Európai Nyíltvégű
Részvény Befektetési Alap

MKB Pagoda Tőkevédett
Származtatott Alap

MKB Zártvégű Alapok



Aktualitások

Az MKB Természeti Kincsek II. Tőke- és Hozamvédett Származtatott Alap jegyzése 2009. november 16-tól indul és december 14-ig tart. A jegyzési időszakban 7%-os diszkonttal jegyezhető. Az alap a nyersanyag piacon elérhető magasabb hozam lehetőségét kínálja 3 és fél éves időtávon. Az alap saját tőkéjének kis hányadát opciós konstrukcióba fekteti, mely a Dow Jones – UBS Commodity Excess Return Index teljesítményét követi. Az alap nagy részét három és fél éves betétbe fekteti ami biztosítja a befektetőknek a tőke védelmet.

Kockázat



Alap neve	alap típusa
MKB Garantált Likviditási Alap	likviditási alap
MKB Gránit Tőkevédett Likviditási Alap	likviditási alap
MKB Mozaik Tőkevédett Likviditási Alap	likviditási alap
MKB Euro Tőkevédett Likviditási Alap	likviditási alap
MKB Euro TOP20 Tőkevédett Likviditási Alap	likviditási alap
MKB Dollár Tőkevédett Likviditási Alap	likviditási alap
MKB Prémium Nyíltvégű Pénzpiaci Befektetési Alap	pénzpiaci alap
MKB Nyíltvégű Állampapír Befektetési Alap	hosszú kötvényalap
MKB Nemzetközi Vállalati Kötvény Befektetési Alap	hosszú kötvényalap
MKB Ingatlan Alapok Alapja	ingatlanforgalmazó alap
MKB Alapok Alapja	alapot alapja
MKB Nyersanyag Alapok Alapja	alapot alapja
MKB Hozamvadász Nyíltvégű Befektetési Alap	abszolút hozam alap
MKB Bonus Közép-Európai Részvény Befektetési Alap	részvénytúlsúlyos alap
MKB Európai Nyíltvégű Részvény Befektetési Alap	részvénytúlsúlyos alap
MKB Pagoda Tőkevédett Származtatott Alap	tőkevédett alap
MKB Zártvégű Alapok	tőkevédett alap

Mi történt novemberben a pénz- és tőkepiacokon?

NEMZETKÖZI RÉSZVÉNY:

November során a főbb nemzetközi részvényindexek – a japán tőzsdeindex kivételével – tovább emelkedtek 2-6%-os mértékben. A primet az amerikai piac vitte 5-6%-os emelkedésével, Európában ennél jóval kisebb, 2-3%-os nyereséget könyvelhettek el a hónapban a befektetők. A befektetési téma a korábbi hónapokhoz hasonló volt: a dollár gyengülésével párhuzamosan a nyersanyag-kapcsolt szektorok (bányászat, nyersanyag-feldolgozás, olaj- és energetika), valamint a bankszektor részvényei voltak a leginkább keresett tőzsdéi papírok. A gyorsjelentési szezon lezárultával a befektetők újra a makrogazdasági folyamatok irányából várták az impulzusokat, bár inkább a pozitív fejleményekre fókuszáltak. Az adatok a várakozásokhoz képest elég vegyesen alakultak, kedvezőbb számok inkább csak Távol-Keletről érkeztek. Ehhez képest sem az ismét kiújuló Ukrajnával kapcsolatos aggodalmak, sem a Dubai World, állami tulajdonban lévő ingatlanfejlesztő 26 milliárd dollárnyi hitelének átstrukturálásáról szóló hírek nem tudták igazán megrengetni a piaci optimizmust. Ennek következtében a Dow 10500 pont környékére, míg az S&P500 index 1100 pontig emelkedett. Európában a Dax 5800 pontos szintje érdemel még talán említést, valamint a meglehetősen volatilis kereskedés mellett ugyan, de majdnem 7%-ot emelkedő shanghai tőzsdeindex. A nyersanyagpiac eléggé kétarcú volt a hónapban: míg a mezőgazdasági és energiakapcsolt nyersanyagok ára inkább csökkent, addig az ipari- és nemesfémek árfolyama szárnyalt, különös tekintettel az arany és ezüst árfolyamára. Utóbbi mozgása mögött természetesen jelentős szerepet játszott a dollár gyengülése is, azonban ha megtisztítjuk a dollár hatásától az arany árfolyamát, akkor is történelmi csúcsra emelkedett egyéb devizákban kifejezve is. Míg a nyersanyagpiacon történő befektetés egyre inkább megszokottá váló diverzifikációs eszköz, a nemesfémek iránti piaci keresletet inkább a továbbra is igen laza monetáris politika, valamint a hosszútávú inflációs várakozások emelkedése miatt megugró infláció elleni igény – no és persze a spekuláció hajtotta.

NEMZETKÖZI KÖTVÉNY:

A nemzetközi kötvénypiacon – a részvénypiaci rivalival éles ellentétben és a továbbra is kiemelkedő kötvénypiaci kínálattal szemben – hozamesés volt megfigyelhető mind az USA-ban, mind Európában. Egy ideje már szembetűnően más gazdasági kilátásokat áraz a fejlett kötvény- és részvénypiac. Előbbi esetben elsősorban a vegyes makrogazdasági adatok és a deflációs(!) félelmek határozták meg a befektetői aktivitást. Érdekes hozzátenni azonban, hogy a fejlett periferián illetve félperiferián (olasz, görög, latin-amerikai) hozamemelkedés volt novemberben, ami ismét visszautal arra, hogy a szelektív kockázatok, valamint az egymástól igen eltérő költségvetési hiányvárakozások és adósságszint mentén továbbra is jelentősen diverzifikálnak a befektetők az egyes fejlett országok kötvényei között. Itt érdemes megjegyezni egyébként, hogy talán kevésbé köztudott, de van olyan fejlett OECD ország (Ausztrália), ahol már harmadszor emelt a helyi jegybank kamatot, miközben erre az USA-ban, illetve az Eurozónában a piaci várakozás szerint legkorábban is csak jövő év második felében kerülhet sor.

HAZAI RÉSZVÉNY:

A BUX novemberben már egyértelműen alulteljesítővé vált a régió belül, talán az idén jóval többet fialó hazai parkett sarkallt néhány nagyobb külföldi befektetőt portfólió-átrendezésre. A BUX novemberben mintegy 1%-ot emelkedett, míg a CETOP 3%-kal került feljebb. Némi bizonytalanságot hozott a hazai parkettre, hogy a blue-chipek harmadik negyedéves számai inkább csalódást keltőek voltak, továbbá az ukrán gazdasági és politikai bizonytalanság fokozódása annak közelsége miatt óvatossább tette a hazai börzén befektetőket. A blue-chipek közül a Richter mozdult el jelentősebben felfelé, míg az Mtelekom volt az indexen belül a legrosszabban teljesítő nagyobb részvény. A legmozgalmasabb napokat mindenképp az Econet részvény tudhatja a háta mögött, a cég papírjai dupláztak novemberben a cég tulajdonában levő országos kereskedelmi rádiócsatorna, a NeoFM indulása kapcsán.

HAZAI KÖTVÉNY:

A hazai kötvénypiacon némi pihenő után ismét folytatódott az év legmarkánsabb hazai kötvénypiaci trendje, a hozamgörbe meredekségének növekedése. Ez számszerűen azt jelentette, hogy 3 évig bezárólag mintegy 20-30 bázisponttal csökkentek a hozamszintek (nem utolsósorban az újabb kamatsökkentés következtében, így a jegybanki alapkamat november végén 6.5%-on állt), míg a 10-15 éves papíroknál 7-8 bázispontos hozamemelkedés volt megfigyelhető. A hozamgörbe alakulását a rövidebb futamidőn továbbra is az igen kedvező inflációs pálya határozza meg, míg a hosszabb futamidőre novemberben a régiós – elsősorban ukrán – ország kockázat emelkedése volt döntő hatással.

DÁTUM

2009. november 30.

NETTÓ
ESZKÖZÉRTÉK

36 435 938 633 Ft

ÁRFOLYAM

1,214760 Ft

DEVIZA

HUF

ISIN KÓD

HU0000705280

ELSZÁMOLÁS

T NAP

REFERENCIA
INDEX
(BENCHMARK)

Az Alap nem rendelkezik referencia-indexszel (benchmark).

KOCKÁZAT



AJÁNLOTT
MINIMÁLIS
BEFEKTETÉSI
IDŐTÁV



BEFEKTETÉSI POLITIKA

Az Alapkezelő az Alap politikáját úgy határozta meg, hogy az Alap a folyószámla rugalmasságát, likviditását ötvözze a lekötött betétek magasabb hozamával. Cél, hogy a Befektetőknek rövid távon (3 hónapon belül) rendelkezésre álló pénzeszközei számára rugalmas, biztonságos befektetési lehetőséget nyújtson.

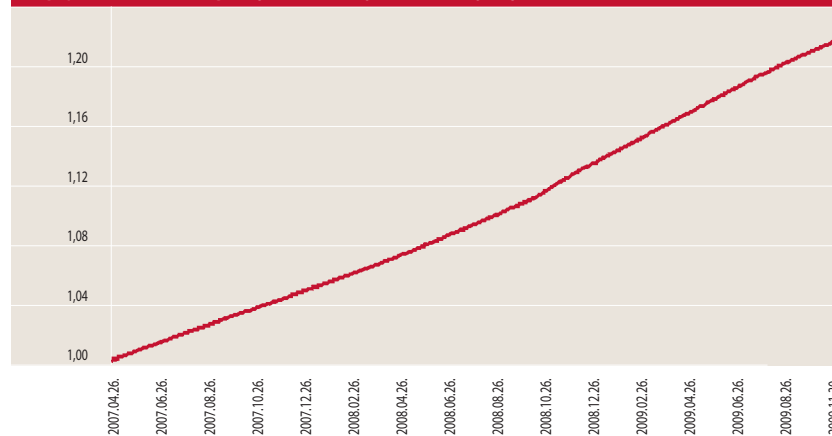
HOZAMOK

DÁTUM: 2009. november 30.

	Nem évesített hozam**				Naptári éves hozamok
	3 hó	6 hó	1 év	indulástól***	2008
Alap hozama**	1,77%	3,89%	8,53%	7,73%	7,90%

***Az alap indulása 2007.04.26.

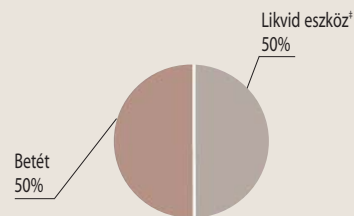
MKB GARANTÁLT LIKVIDITÁSI ALAP ÁRFOLYAM VÁLTOZÁSA*



PORTFÓLIÓ ÖSSZETÉTELE

Összeg (Ft)

Likvid eszköz*	18 405 644 308
Betét	18 072 611 806
Költség	-42 317 481



*A likvid eszköz magába foglalja a számla egyenleget, valamint az olyan tételeket, amire az alapnak fizetési kötelezettsége van vagy azokat a tételeket, amiket az alap számlájára fognak jóváírni.

AZ ALAP 1 ÉVES HOZAMINGADOZÁSA

0,02%

RELEVÁNS PIACI INFORMÁCIÓK

Az **MKB Garantált** Likviditási Alap portfoliójában látra szóló és rövid lejáraton lekötött fix kamatozású instrumentum volt a hónap végén.

DÁTUM

2009. november 30.

NETTÓ
ESZKÖZÉRTÉK

992 277 773 Ft

ÁRFOLYAM

10 705,684400 Ft

DEVIZA

HUF

ISIN KÓD

HU0000704424

ELSZÁMOLÁS

T NAP

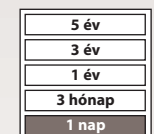
REFERENCIA
INDEX
(BENCHMARK)

Az Alap nem rendelkezik referencia-indexszel (benchmark).

KOCKÁZAT



AJÁNLOTT
MINIMÁLIS
BEFEKTETÉSI
IDŐTÁV



BEFEKTETÉSI POLITIKA

Az Alapkezelő az Alap politikáját úgy határozta meg, hogy az Alap a folyószámla rugalmasságát, likviditását ötvözze a lekötött betétek magasabb hozamával. Cél, hogy a Befektetőknek rövid távon (3 hónapon belül) rendelkezésre álló pénzeszközei számára rugalmas, biztonságos befektetési lehetőséget nyújtson.

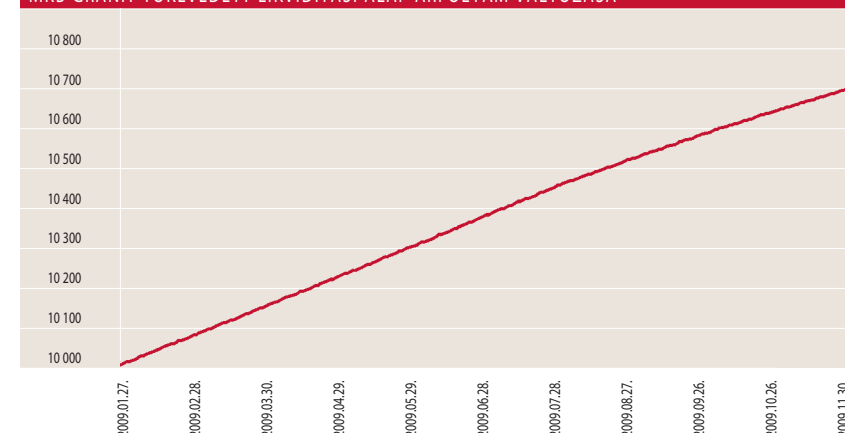
HOZAMOK

DÁTUM: 2009. november 30.

	Nem évesített hozam**		
	3 hó	6 hó	indulástól***
Alap hozama**	1,72%	3,93%	7,01%

***Az alap indulása 2009.01.27.

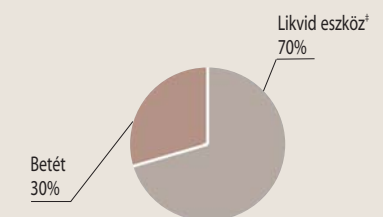
MKB GRÁNIT TŐKEVÉDETT LIKVIDITÁSI ALAP ÁRFOLYAM VÁLTOZÁSA*



PORTFÓLIÓ ÖSSZETÉTELE

Összeg (Ft)

Likvid eszköz*	690 346 151
Betét	303 206 666
Költség	-1 275 044



*A likvid eszköz magába foglalja a számla egyenleget, valamint az olyan tételeket, amire az alapnak fizetési kötelezettsége van vagy azokat a tételeket, amiket az alap számlájára fognak jóváírni.

AZ ALAP 1 ÉVES HOZAMINGADOZÁSA

0,0413%

RELEVÁNS PIACI INFORMÁCIÓK

Az **MKB Gránit Tőkevédett** Likviditási Alap portfoliójában látra szóló és rövid lejáraton lekötött fix kamatozású instrumentum volt a hónap végén.

DÁTUM

2009. november 30.

NETTÓ
ESZKÖZÉRTÉK

1 038 360 843 Ft

ÁRFOLYAM

12 020,152100 Ft

DEVIZA

HUF

ISIN KÓD

HU0000704267

ELSZÁMOLÁS

T NAP

REFERENCIA
INDEX
(BENCHMARK)

Az Alap nem rendelkezik referencia-indexszel (benchmark).

KOCKÁZAT



AJÁNLOTT
MINIMÁLIS
BEFEKTETÉSI
IDŐTÁV



BEFEKTETÉSI POLITIKA

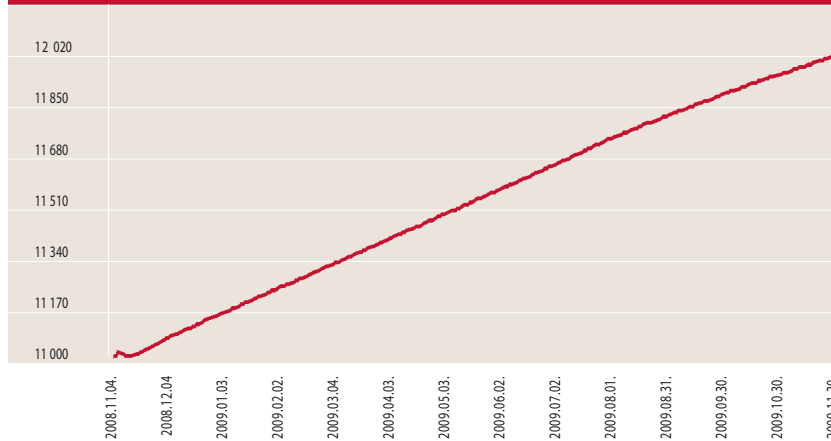
Az Alapkezelő az Alap politikáját úgy határozta meg, hogy az Alap a folyószámla rugalmasságát, likviditását ötvözze a lekötött betétek magasabb hozamával. Cél, hogy a Befektetőknek rövid távon (3 hónapon belüli) rendelkezésre álló pénzeszközei számára rugalmas, biztonságos befektetési lehetőséget nyújtson.

HOZAMOK DÁTUM: 2009. november 30.

	Nem évesített hozam**		
	3 hó	6 hó	indulástól***
Alap hozama**	1,73%	3,94%	9,22%

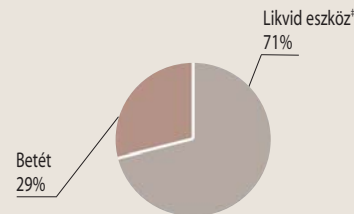
***Az alap indulása 2008.11.04.

MKB MOZAIK TŐKEVÉDETT LIKVIDITÁSI ALAP ÁRFOLYAM VÁLTOZÁSA*



PORTFÓLIÓ ÖSSZETÉTELE Összeg (Ft)

Likvid eszköz*	736 425 030
Betét	303 206 666
Költség	-1 270 853



*A likvid eszköz magába foglalja a számla egyenleget, valamint az olyan tételeket, amire az alapnak fizetési kötelezettsége van vagy azokat a tételeket, amiket az alap számlájára fognak jóváírni.

AZ ALAP 1 ÉVES HOZAMINGADOZÁSA

0,03%

RELEVÁNS PIACI INFORMÁCIÓK

Az **MKB Mozaik Tőkevédett** Likviditási Alap portfóliójában látra szóló és rövid lejáraton lekötött fix kamatozású instrumentum volt a hónap végén.

DÁTUM

2009. november 30.

NETTÓ
ESZKÖZÉRTÉK

33 072 815,40 EUR

ÁRFOLYAM

1,023529 EUR

DEVIZA

EUR

ISIN KÓD

HU0000707138

ELSZÁMOLÁS

T NAP

REFERENCIA
INDEX
(BENCHMARK)

Az Alap nem rendelkezik referencia-indexszel (benchmark).

KOCKÁZAT



AJÁNLOTT
MINIMÁLIS
BEFEKTETÉSI
IDŐTÁV



BEFEKTETÉSI POLITIKA

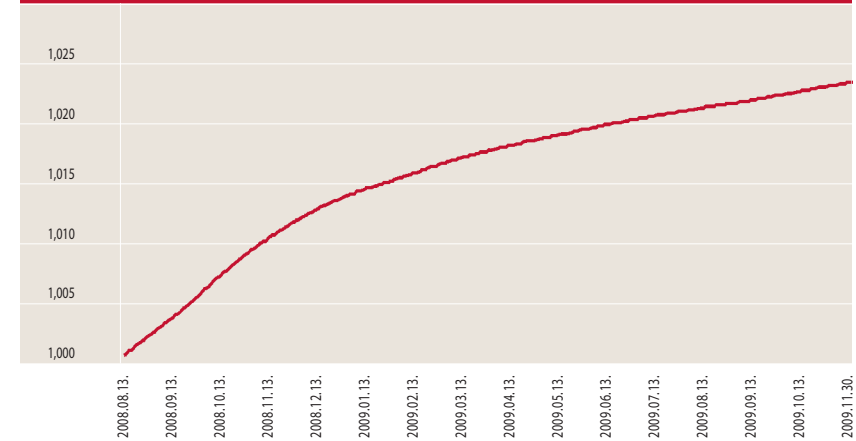
Az Alapkezelő az alap politikáját úgy határozta meg, hogy az alap a folyószámla rugalmasságát, likviditását ötvözze a lekötött betétek magasabb hozamával. Cél, hogy a Befektetőknek rövid távon (3 hónapon belüli) rendelkezésre álló pénzeszközei számára rugalmas, biztonságos befektetési lehetőséget nyújtson.

HOZAMOK DÁTUM: 2009. november 30.

	Nem évesített hozam**			
	3 hó	6 hó	1 év	indulástól***
Alap hozama**	0,20%	0,42%	1,20%	2,30%

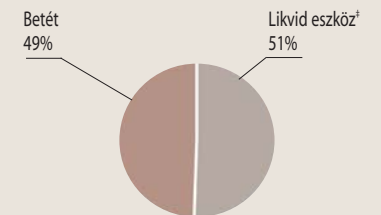
***Az alap indulása 2008.08.13.

MKB EURO TŐKEVÉDETT LIKVIDITÁSI ALAP ÁRFOLYAM VÁLTOZÁSA*



PORTFÓLIÓ ÖSSZETÉTELE Összeg (EUR)

Likvid eszköz*	17 035 665
Betét	16 068 170
Költség	-31 019



*A likvid eszköz magába foglalja a számla egyenleget, valamint az olyan tételeket, amire az alapnak fizetési kötelezettsége van vagy azokat a tételeket, amiket az alap számlájára fognak jóváírni.

AZ ALAP 1 ÉVES HOZAMINGADOZÁSA

0,0054%

RELEVÁNS PIACI INFORMÁCIÓK

Az **MKB Euro Tőkevédett** Likviditási Alap portfóliójában egynapos betét mellett rövid lejáratú betét is szerepelt. Az alap a múlt hónapban elért betétállomány arányát tartotta, jelenleg 48,5%.

DÁTUM

2009. november 30.

NETTÓ ESZKÖZÉRTÉK

3 734 921,05 EUR

ÁRFOLYAM

10,030080 EUR

DEVIZA

EUR

ISIN KÓD

HU0000705587

ELSZÁMOLÁS

T NAP

REFERENCIA INDEX (BENCHMARK)

Az Alap nem rendelkezik referencia-indexszel (benchmark).

KOCKÁZAT

magas
közepes
alacsony

AJÁNLOTT MINIMÁLIS BEFEKTETÉSI IDŐTÁV

5 év
3 év
1 év
3 hónap
1 nap

BEFEKTETÉSI POLITIKA

Az Alapkezelő az alap politikáját úgy határozta meg, hogy az alap a folyószámla rugalmasságát, likviditását ötvözze a lekötött betétek magasabb hozamával. Cél, hogy a Befektetőknek rövid távon (3 hónapon belül) rendelkezésre álló pénzeszközei számára rugalmas, biztonságos befektetési lehetőséget nyújtson.

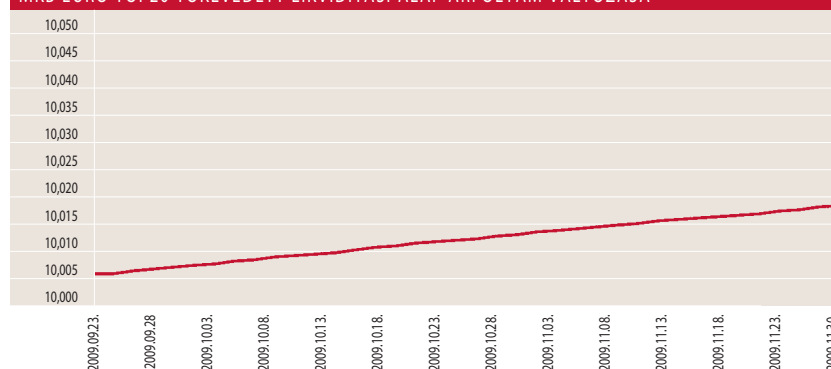
HOZAMOK

DÁTUM: 2009. november 30.

	Nem évesített hozam**
	indulástól***
Alap hozama**	0,25%

***Az alap indulása 2009. szeptember 23.

MKB EURO TOP20 TŐKEVÉDETT LIKVIDITÁSI ALAP ÁRFOLYAM VÁLTOZÁSA*



PORTFÓLIÓ ÖSSZETÉTELE

Összeg (EUR)

Likvid eszköz*	3 737 227
Betét	0
Költség	-2 306

*A likvid eszköz magába foglalja a számla egyenleget, valamint az olyan tételeket, amire az alpnak fizetési kötelezettsége van vagy azokat a tételeket, amiket az alap számlájára fognak jóváírni.

RELEVÁNS PIACI INFORMÁCIÓK

Az **MKB Euro TOP20 Tőkevédett** Likviditási Alap portfóliójában egynapos fix kamatozású betét volt végig a hónap folyamán.

DÁTUM

2009. november 30.

NETTÓ ESZKÖZÉRTÉK

5 059 987,90 USD

ÁRFOLYAM

1,003108 USD

DEVIZA

USD

ISIN KÓD

HU0000708052

ELSZÁMOLÁS

T NAP

REFERENCIA INDEX (BENCHMARK)

Az Alap nem rendelkezik referencia-indexszel (benchmark).

KOCKÁZAT

magas
közepes
alacsony

AJÁNLOTT MINIMÁLIS BEFEKTETÉSI IDŐTÁV

5 év
3 év
1 év
3 hónap
1 nap

BEFEKTETÉSI POLITIKA

Az Alapkezelő az alap politikáját úgy határozta meg, hogy az alap a folyószámla rugalmasságát, likviditását ötvözze a lekötött betétek magasabb hozamával. Cél, hogy a Befektetőknek rövid távon (3 hónapon belül) rendelkezésre álló pénzeszközei számára rugalmas, biztonságos befektetési lehetőséget nyújtson.

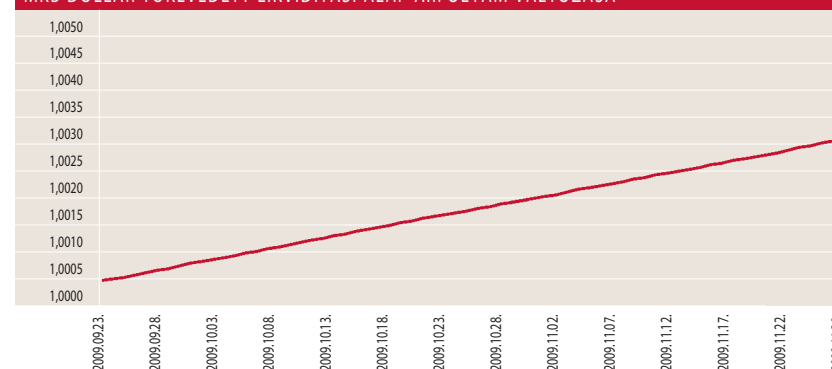
HOZAMOK

DÁTUM: 2009. november 30.

	Nem évesített hozam**
	indulástól***
Alap hozama**	0,27%

***Az alap indulása 2009. szeptember 23.

MKB DOLLÁR TŐKEVÉDETT LIKVIDITÁSI ALAP ÁRFOLYAM VÁLTOZÁSA*



PORTFÓLIÓ ÖSSZETÉTELE

Összeg (EUR)

Likvid eszköz*	5 063 253
Betét	0
Költség	-3 266

*A likvid eszköz magába foglalja a számla egyenleget, valamint az olyan tételeket, amire az alpnak fizetési kötelezettsége van vagy azokat a tételeket, amiket az alap számlájára fognak jóváírni.

RELEVÁNS PIACI INFORMÁCIÓK

Az **MKB Dollár Tőkevédett** Likviditási Alap portfóliójában egynapos fix kamatozású betét volt végig a hónap folyamán.

DÁTUM

2009. november 30.

NETTÓ ESZKÖZÉRTÉK

5 695 223 006 Ft

ÁRFOLYAM

1,725735 Ft

DEVIZA

HUF

ISIN KÓD

HU00000702972

ELSZÁMOLÁS

T NAP

REFERENCIA INDEX (BENCHMARK)

RMAX

KOCKÁZAT



AJÁNLOTT MINIMÁLIS BEFEKTETÉSI IDŐTÁV



BEFEKTETÉSI POLITIKA

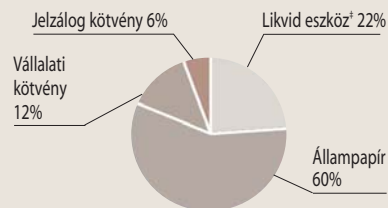
Az Alap tőkéje az átlagosan egy évnél rövidebb hátralévő futamidejű, a piaci hozamok változásaira kisebb ingadozást mutató állampapírokba és vállalati kötvényekbe kerül befektetésre.

HOZAMOK	DÁTUM: 2009. november 30.											
	Nem évesített hozam**		Évesített hozam**			Naptári éves hozamok						
	3 hó	6 hó	1 év	3 év	5 év	2008	2007	2006	2005	2004	2003	2002
Alap hozama**	2,76%	6,08%	12,78%	7,95%	7,35%	6,47%	6,57%	5,53%	7,14%	11,28%	7,59%	7,99%
Referenciaindex hozama**	2,80%	6,04%	12,25%	9,01%	8,46%	8,45%	7,67%	6,62%	8,38%	12,16%	6,13%	9,83%

***Az alap indulása 2003.08.29.



PORTFÓLIÓ ÖSSZETÉTELE	Összeg (Ft)
Likvid eszköz*	1 278 884 121
Állampapír	3 400 963 689
Vállalati kötvény	696 885 404
Jelzálog kötvény	325 956 900
Költség	-7 467 108



*A likvid eszköz magába foglalja a számla egyenleget, valamint az olyan tételeket, amire az alapnak fizetési kötelezettsége van vagy azokat a tételeket, amiket az alap számlájára fognak jóváírni.

ÁTLAGOS HÁTRALÉVÓ FUTAMIDŐ

0,72 év

AZ ALAP 1 ÉVES HOZAMINGADOZÁSA

0,15%

RELEVÁNS PIACI INFORMÁCIÓK

Az MKB Prémium Befektetési Alap a referencia indexhez képest valamivel hosszabb hátralévő átlagos futamidővel rendelkezik a hónap végén.

DÁTUM

2009. november 30.

NETTÓ ESZKÖZÉRTÉK

3 899 180 077 Ft

ÁRFOLYAM

4,496493 Ft

DEVIZA

HUF

ISIN KÓD

HU00000702956

ELSZÁMOLÁS

T+2 NAP

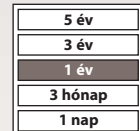
REFERENCIA INDEX (BENCHMARK)

MAX

KOCKÁZAT



AJÁNLOTT MINIMÁLIS BEFEKTETÉSI IDŐTÁV

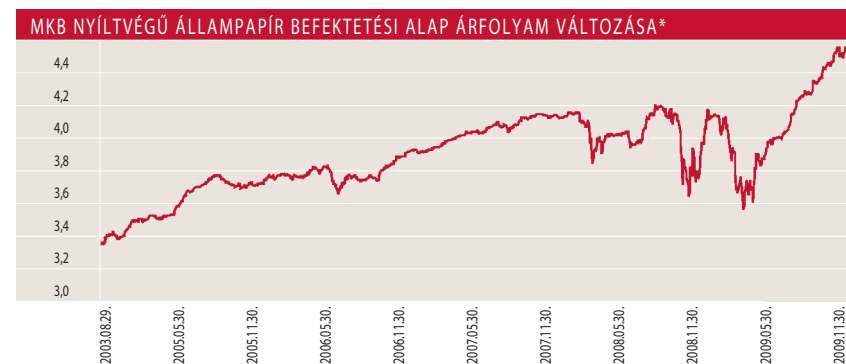


BEFEKTETÉSI POLITIKA

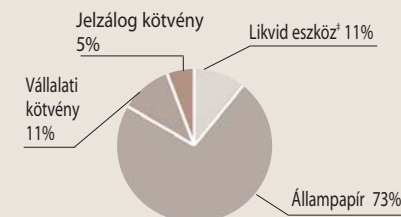
Az Alap tőkéje a hosszabb futamidejű, a piaci hozamok változásakor nagyobb árfolyam ingadozást mutató állampapírokba, valamint vállalati kötvényekbe kerül befektetésbe.

HOZAMOK	DÁTUM: 2009. november 30.										
	Évesített hozam**			Naptári éves hozamok							
	1 év	3 év	5 év	2008	2007	2006	2005	2004	2003	2002	
Alap hozama**	13,84%	5,14%	6,28%	0,20%	5,12%	5,07%	8,89%	13,30%	-0,60%	6,35%	
Referenciaindex hozama**	20,85%	8,33%	8,49%	2,59%	6,11%	6,96%	8,89%	14,32%	-0,68%	10,24%	

***Az alap indulása 2003.08.29.



PORTFÓLIÓ ÖSSZETÉTELE	Összeg (Ft)
Likvid eszköz	409 700 544
Állampapír	2 865 610 662
Vállalati kötvény	415 643 100
Jelzálog kötvény	213 644 200
Fedezet eredménye	0
Költség	-5 418 429



*A likvid eszköz magába foglalja a számla egyenleget, valamint az olyan tételeket, amire az alapnak fizetési kötelezettsége van vagy azokat a tételeket, amiket az alap számlájára fognak jóváírni.

ÁTLAGOS HÁTRALÉVÓ FUTAMIDŐ

3,21 év

AZ ALAP 1 ÉVES HOZAMINGADOZÁSA

0,76%

RELEVÁNS PIACI INFORMÁCIÓK

Az MKB Állampapír Alap átlagos hátralévő futamidejét 3,2 évre csökkentette az alapkezelő, ezzel rövidebb lett a durationje indexétől.

DÁTUM

2009. november 30.

NETTÓ
ESZKÖZÉRTÉK

240 565 390 Ft

ÁRFOLYAM

1,052373 Ft

DEVIZA

HUF

ISIN KÓD

HU0000707989

ELSZÁMOLÁS

T+3 NAP

REFERENCIA
INDEX
(BENCHMARK)

EURO CORPORATES
INDEX 90%-BAN,
3 HAVI EURIBOR 10%-BAN

KOCKAZAT

magas
közepes
alacsony

AJÁNLOTT
MINIMÁLIS
BEFEKTETÉSI
IDŐTÁV

5 év
3 év
1 év
3 hónap
1 nap

BEFEKTETÉSI POLITIKA

Az Alapkezelő hosszú távon az Alap tőkéjének 90%-át euróban kibocsátott nemzetközi vállalati kötvényekbe fekteti be, a maradék részt likvid eszközök vásárlására fordítja.

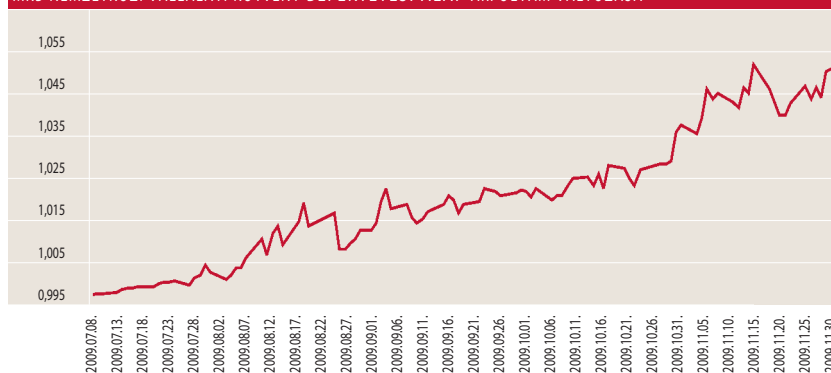
HOZAMOK

DÁTUM: 2009. november 30.

	Nem évesített hozam**
	indulástól***
Alap hozama**	5,46%
Referenciaindex hozama**	2,37%

***Az alap indulása 2009.07.08.

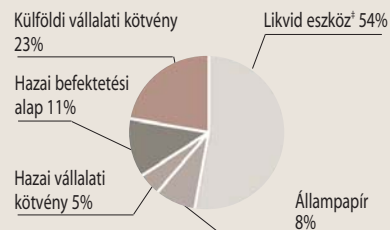
MKB NEMZETKÖZI VÁLLALATI KÖTVÉNY BEFEKTETÉSI ALAP ÁRFOLYAM VÁLTOZÁSA*



PORTFÓLIÓ ÖSSZETÉTELE

Összeg (Ft)

Likvid eszköz*	129 506 885
Állampapír	19 304 200
Hazai vállalati kötvény	11 467 128
Hazai befektetési alap	26 516 527
Külföldi vállalati kötvény	54 270 884
Költség	-500 234



*A likvid eszköz magába foglalja a számla egyenleget, valamint az olyan tételeket, amire az alapnak fizetési kötelezettsége van vagy azokat a tételeket, amiket az alap számlájára fognak jóváírni.

ÁTLAGOS HÁTRALÉVÓ FUTAMIDŐ

1,59 év

AZ ALAP LEGNAGYOBB BEFEKTETÉSEI

MKB Euro TOP20 Likviditási Alap
THYSSENKRUPP FIN
FIAT FINANC & TRADE
GE CAP
Mol Vállalati kötvény

RELEVÁNS PIACI INFORMÁCIÓK

Az MKB Nemzetközi Vállalati Kötvény Befektetési Alap portfóliójának vállalati kötvény kitétsége 27%-ot ért el november végén. Az alapkezelő a hónap folyamán hosszú lejáratú OTP kötvényt adott el, jelentős hozamot realizálva. A deviza kitétség a hónap végén nem volt fedezve.

DÁTUM

2009. november 30.

NETTÓ
ESZKÖZÉRTÉK

928 996 198 Ft

ÁRFOLYAM

0,938345 Ft

DEVIZA

HUF

ISIN KÓD

HU0000705058

ELSZÁMOLÁS

T+3 NAP
VISSZAVÁLTÁS T+31 NAP

REFERENCIA
INDEX
(BENCHMARK)

Az Alap nem
rendelkezik referencia-
indexszel (benchmark).

KOCKAZAT

magas
közepes
alacsony

AJÁNLOTT
MINIMÁLIS
BEFEKTETÉSI
IDŐTÁV

5 év
3 év
1 év
3 hónap
1 nap

BEFEKTETÉSI POLITIKA

Az Alapkezelő az Alap politikáját úgy határozta meg, hogy az diverszifikált módon lehetővé tegye, a hazai és nemzetközi ingatlanpiacon tevékenykedő alapok teljesítményéből történő részesedést biztosítsa a befektetők részére.

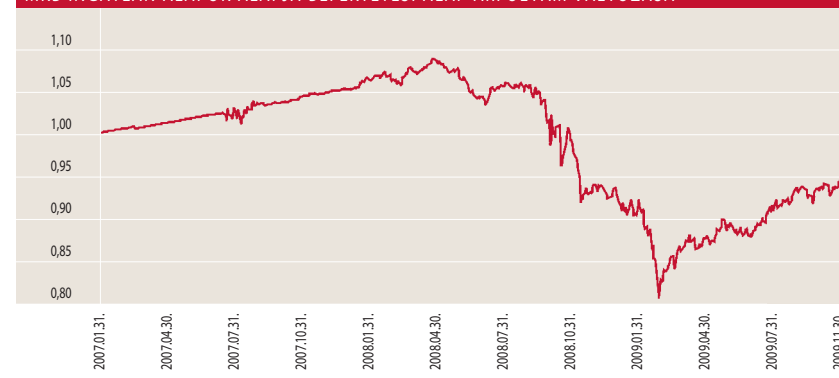
HOZAMOK

DÁTUM: 2009. november 30.

	Nem évesített hozam**		Naptári éves hozamok
	1 év	indulástól***	2008
Alap hozama**	1,15%	-2,27%	-12,29%

***Az alap indulása 2007.01.31.

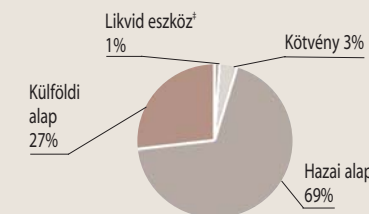
MKB INGATLAN ALAPOK ALAPJA BEFEKTETÉSI ALAP ÁRFOLYAM VÁLTOZÁSA*



PORTFÓLIÓ ÖSSZETÉTELE

Összeg (Ft)

Likvid eszköz*	11 432 665
Kötvény	30 508 110
Hazai alap	639 797 218
Külföldi alap	248 369 628
Fedezet eredménye	0
Költség	-1 111 423



*A likvid eszköz magába foglalja a számla egyenleget, valamint az olyan tételeket, amire az alapnak fizetési kötelezettsége van vagy azokat a tételeket, amiket az alap számlájára fognak jóváírni.

AZ ALAP 1 ÉVES HOZAMINGADOZÁSA

0,68%

AZ ALAP LEGNAGYOBB BEFEKTETÉSEI

MKB Prémium Nyv. Pénzpiaci Bef. Alap
MKB Garantált Likviditási Alap
RREEF ASIA PACIFIC REALEUR
MAG Ingatlanbefektetési Alap
EASY ETF FTSE EPRA EUROZONE

RELEVÁNS PIACI INFORMÁCIÓK

Az MKB Ingatlan Alapok Alapja november hónapban portfóliója nem változott. November végén az alap portfóliójában 50%-ban ingatlan piacot lefedő befektetések voltak. Az alap devizakitétsége a hónap végén nem volt fedezve.

DÁTUM

2009. november 30.

NETTÓ ESZKÖZÉRTÉK

312 323 310 Ft

ÁRFOLYAM

0,841111 Ft

DEVIZA

HUF

ISIN KÓD

HU0000703962

ELSZÁMOLÁS

T+2 NAP

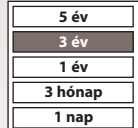
REFERENCIA INDEX (BENCHMARK)

Az Alap nem rendelkezik referencia-indexszel (benchmark).

KOCKÁZAT



AJÁNLOTT MINIMÁLIS BEFEKTETÉSI IDŐTÁV



BEFEKTETÉSI POLITIKA

Az Alapkezelő a rendelkezésre álló befektetési alapok között – a hazai és nemzetközi pénz és tőkepiaci folyamatok változékonyságát kihasználva, ahhoz alkalmazkodva – folyamatosan előnyös szelekciók kiválasztására törekszik.

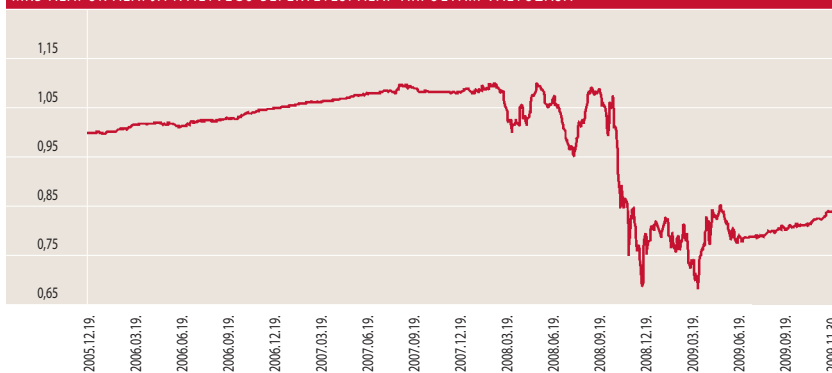
HOZAMOK

DÁTUM: 2009. november 30.

	Évesített hozam**			Naptári éves hozamok		
	1 év	3 év	Indulástól***	2008	2007	2006
Alap hozama**	6,82%	-6,92%	-4,20%	-26,41%	3,07%	5,18%

***Az alap indulása 2005.12.19.

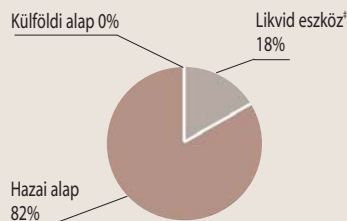
MKB ALAPOK ALAPJA NYÍLTVÉGŰ BEFEKTETÉSI ALAP ÁRFOLYAM VÁLTOZÁSA*



PORTFÓLIÓ ÖSSZETÉTELE

Összeg (Ft)

Likvid eszköz*	56 913 311
Hazai alap	256 085 145
Külföldi alap	0
Fedezet eredménye	0
Költség	-675 146



*A likvid eszköz magába foglalja a számla egyenleget, valamint az olyan tételeket, amire az alapnak fizetési kötelezettsége van vagy azokat a tételeket, amiket az alap számlájára fognak jóváírni.

AZ ALAP 1 ÉVES HOZAMINGADOZÁSA

1,45%

AZ ALAP LEGNAGYOBB BEFEKTETÉSEI

MKB Hozamvadász Nyíltvégű Bef. Alap
MKB Nyíltvégű Állampapír Bef. Alap
MKB Garantált Likviditási Alap
MKB Prémium Pénzpiaci Bef. Alap
MKB Nemzetközi Vállalati Kötvény Bef. Alap

RELEVÁNS PIACI INFORMÁCIÓK

Az **MKB Alapok Alapja** a hónap végén hozzávetőlegesen a következő összetételt érte el: 19%-os részvény jellegű-, 41%-os kötvény jellegű- valamint 7%-os nyersanyag jellegű kitettség, a maradék 33% hányad rövidtávon könnyen értékesíthető befektetések és számlapénz volt. Az alap devizakitettségét a hónap végén nem fedezte.

DÁTUM

2009. november 30.

NETTÓ ESZKÖZÉRTÉK

323 952 160 Ft

ÁRFOLYAM

1,067091 Ft

DEVIZA

HUF

ISIN KÓD

HU0000707971

ELSZÁMOLÁS

T+3 NAP

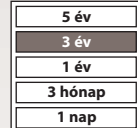
REFERENCIA INDEX (BENCHMARK)

DJ UBS COMMODITY INDEX 90%-BAN, RMAX 10%-BAN

KOCKÁZAT



AJÁNLOTT MINIMÁLIS BEFEKTETÉSI IDŐTÁV



BEFEKTETÉSI POLITIKA

Az Alapkezelő tőkéjének likvid hányadon felüli részét elsősorban nyersanyagpiacot követő kollektív befektetési jegyekbe valamint nyersanyagkapcsolt vállalati részvényekbe fekteti be.

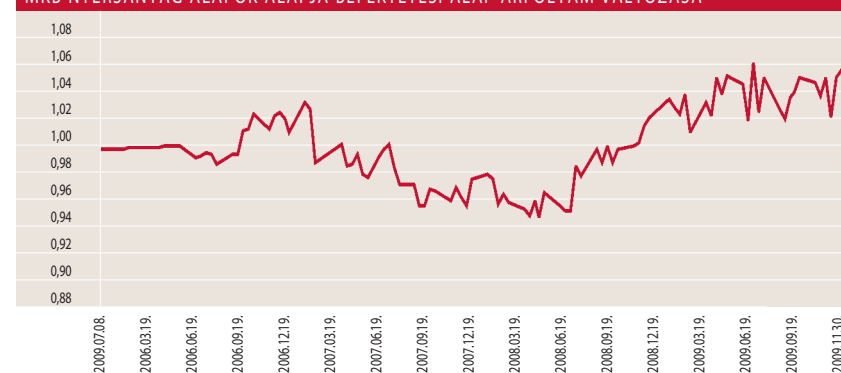
HOZAMOK

DÁTUM: 2009. november 30.

	Nem évesített hozam**
	indulástól***
Alap hozama**	6,94%
Referenciaindex hozama**	8,27%

***Az alap indulása 2009.07.08.

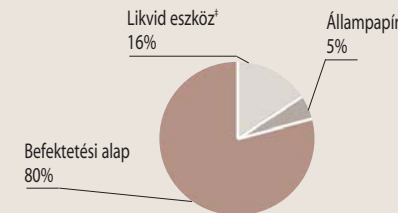
MKB NYERSANYAG ALAPOK ALAPJA BEFEKTETÉSI ALAP ÁRFOLYAM VÁLTOZÁSA*



PORTFÓLIÓ ÖSSZETÉTELE

Összeg (Ft)

Likvid eszköz*	51 446 506
Állampapír	15 443 360
Befektetési alap	257 773 450
Fedezet eredménye	0
Költség	-711 156



*A likvid eszköz magába foglalja a számla egyenleget, valamint az olyan tételeket, amire az alapnak fizetési kötelezettsége van vagy azokat a tételeket, amiket az alap számlájára fognak jóváírni.

AZ ALAP LEGNAGYOBB BEFEKTETÉSEI

ETFS CRUDE OIL
ETFS NATURAL GAS
ETFS GOLD
ETFS COPPER
ETFS ALUMINIUM

RELEVÁNS PIACI INFORMÁCIÓK

Az **MKB Nyersanyag Alapok Alapjának** nyersanyag kitettsége 80% volt november hónap végén. A deviza kitettség a hónap végén nem volt fedezve.

DÁTUM

2009. november 30.

NETTÓ ESZKÖZÉRTÉK

359 742 249 Ft

ÁRFOLYAM

0,637333 Ft

DEVIZA

HUF

ISIN KÓD

HU0000703632

ELSZÁMOLÁS

T+3 NAP

REFERENCIA INDEX (BENCHMARK)

Az Alap nem rendelkezik referencia-indexszel (benchmark).

KOCKÁZAT

magas
közepes
alacsony

AJÁNLOTT MINIMÁLIS BEFEKTETÉSI IDŐTÁV

5 év
3 év
1 év
3 hónap
1 nap

BEFEKTETÉSI POLITIKA

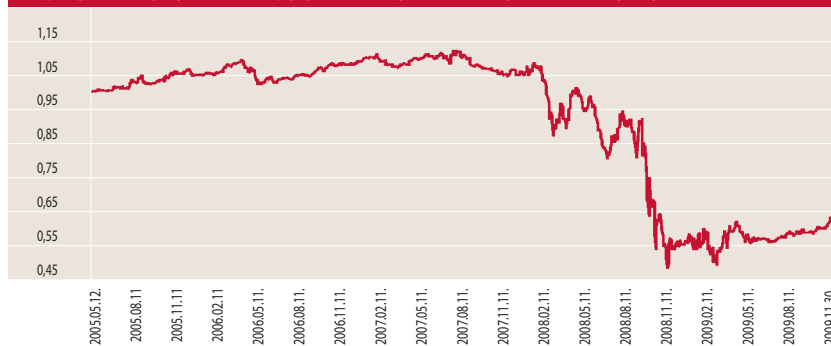
Az Alapkezelő az Alap tőkéjének likvid hányadon felüli részét – lehetőség szerint – az OECD tagállamokban kibocsátott értékpapírokba fekteti.

HOZAMOK DÁTUM: 2009. november 30.

	Évesített hozam**			Naptári éves hozamok		
	1 év	3 év	Indulástól***	2008	2007	2006
Alap hozama**	12,12%	-15,95%	-9,41%	-46,28%	-2,80%	2,28%

***Az alap indulása 2005.05.12.

MKB HOZAMVADÁSZ NYÍLTVÉGŰ BEFEKTETÉSI ALAP ÁRFOLYAM VÁLTOZÁSA*



PORTFÓLIÓ ÖSSZETÉTELE Összeg (Ft)

Likvid eszköz*	64 154 847	
Kötvény	28 956 300	
Részvény	267 483 143	
Fedezet eredménye	0	
Költség	-852 041	

*A likvid eszköz magába foglalja a számla egyenleget, valamint az olyan tételeket, amire az alapnak fizetési kötelezettsége van vagy azokat a tételeket, amiket az alap számlájára fognak jóváírni.

AZ ALAP 1 ÉVES HOZAMINGADOZÁSA

2,21%

AZ ALAP LEGNAGYOBB BEFEKTETÉSEI

Proshares Ultrashort
SUN MICROSYSTEMS INC
MKB Nyersanyag Alapok Alapja

RELEVÁNS PIACI INFORMÁCIÓK

Az **MKB Hozamvadász** Befektetési Alap az előző hónapban felvett viszonylag alacsony részvény kitétséget tartotta, az értékpapírok ellenértékét a nem forintosította, kisebb forint gyengülésre spekulálva. Továbbá a kedvező nyersanyag piaci hangulatra tekintettel 6,1%-nyi nyersanyag piaci kitétséget vett fel az Alapkezelő. Deviza kitétsége a hónap végén nem volt fedezve.

DÁTUM

2009. november 30.

NETTÓ ESZKÖZÉRTÉK

2 280 519 874 Ft

ÁRFOLYAM

1,848549 Ft

DEVIZA

HUF

ISIN KÓD

HU0000702964

ELSZÁMOLÁS

T+3 NAP

REFERENCIA INDEX (BENCHMARK)

CETOP20 90%-BAN
RMAX 10%-BAN

KOCKÁZAT

magas
közepes
alacsony

AJÁNLOTT MINIMÁLIS BEFEKTETÉSI IDŐTÁV

5 év
3 év
1 év
3 hónap
1 nap

BEFEKTETÉSI POLITIKA

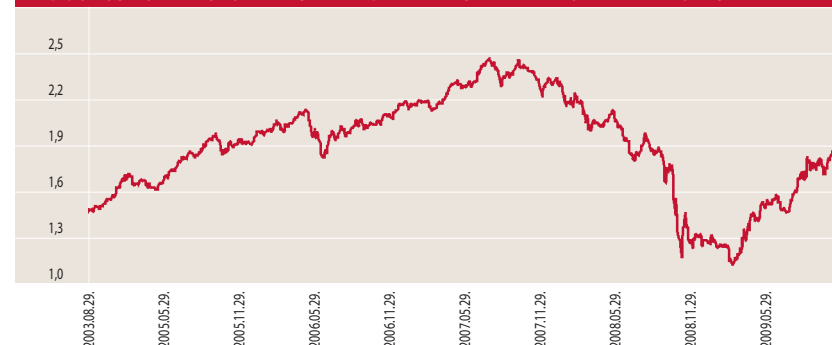
Az Alapkezelő hosszú távon az Alap tőkéjének átlagosan 90%-át közép-kelet európai vállalatok részvényeibe fekteti, a maradék részt likvid eszközök vásárlására fordítja.

HOZAMOK DÁTUM: 2009. november 30.

	Évesített hozam**			Naptári éves hozamok						
	1 év	3 év	5 év	2008	2007	2006	2005	2004	2003	2002
Alap hozama**	45,82%	-3,73%	4,93%	-46,40%	7,23%	13,91%	28,69%	33,35%	9,17%	0,59%
Referenciaindex hozama**	45,33%	-2,03%	10,04%	-49,66%	13,33%	24,99%	42,03%	41,31%	8,58%	3,88%

***Az alap indulása 2003.08.29.

MKB BONUS KÖZÉP-EURÓPAI RÉSZVÉNY BEFEKTETÉSI ALAP ÁRFOLYAM VÁLTOZÁSA*



PORTFÓLIÓ ÖSSZETÉTELE Összeg (Ft)

Likvid eszköz*	812 147 301	
Részvény	1 372 576 413	
Kötvény	98 596 000	
Fedezet eredménye	0	
Költség	-2 799 840	

*A likvid eszköz magába foglalja a számla egyenleget, valamint az olyan tételeket, amire az alapnak fizetési kötelezettsége van vagy azokat a tételeket, amiket az alap számlájára fognak jóváírni.

AZ ALAP 1 ÉVES HOZAMINGADOZÁSA

1,77%

AZ ALAP LEGNAGYOBB BEFEKTETÉSEI

CEZ
ERSTE BANK
TPSA TELEKOMUNIKACIA
POLSKI KONCERN NAFTOWY ORLEN
TELEFONICA O2

RELEVÁNS PIACI INFORMÁCIÓK

Az **MKB Bonus Közép-Európai Részvény** Befektetési Alap az elmúlt hónapban elért részvény kitétséget tovább csökkentette 60%-ra. Deviza kitétséget nem fedezte az Alapkezelő.

DÁTUM

2009. november 30.

NETTÓ ESZKÖZÉRTÉK

1 932 066 333 Ft

ÁRFOLYAM

0,557872 Ft

DEVIZA

HUF

ISIN KÓD

HU0000702931

ELSZÁMOLÁS

T+2 NAP

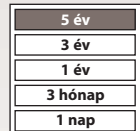
REFERENCIA INDEX (BENCHMARK)

DowStoxx50

KOCKÁZAT



AJÁNLOTT MINIMÁLIS BEFEKTETÉSI IDŐTÁV



BEFEKTETÉSI POLITIKA

Az Alapkezelő az Alap tőkéjének likvid hányadon felüli részét – lehetőség szerint – az OECD tagállamokban székhellyel rendelkező szervezetek európai tőzsdékre bevezetett részvényekbe fekteti be.

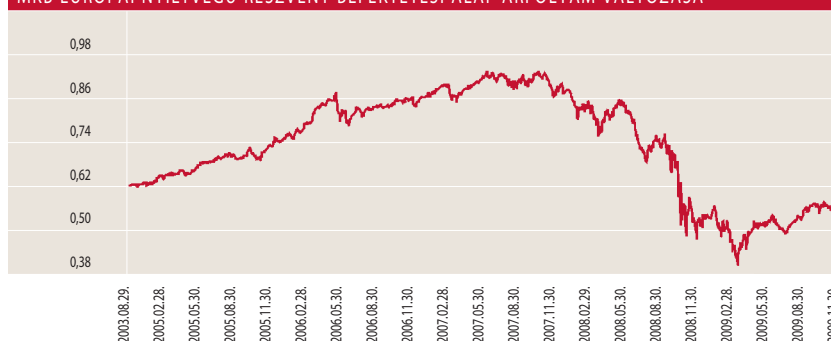
HOZAMOK

DÁTUM: 2009. november 30.

	Évesített hozam**			Naptári éves hozamok						
	1 év	3 év	5 év	2008	2007	2006	2005	2004	2003	2002
Alap hozama**	6,93%	-12,61%	-2,09%	-40,25%	2,08%	15,86%	19,47%	4,58%	19,21%	-28,36%
Referenciaindex hozama**	21,91%	-9,16%	1,41%	-42,41%	6,91%	15,12%	21,27%	7,31%	16,28%	-37,41%

***Az alap indulása 2003.08.29.

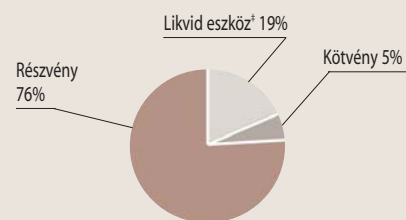
MKB EURÓPAI NYÍLTVÉGŰ RÉSZVÉNY BEFEKTETÉSI ALAP ÁRFOLYAM VÁLTOZÁSA*



PORTFÓLIÓ ÖSSZETÉTELE

Összeg (Ft)

Likvid eszköz*	362 065 413
Kötvény	101 693 700
Részvény	1 471 496 057
Fedezet eredménye	0
Költség	-3 188 837



*A likvid eszköz magába foglalja a számla egyenleget, valamint az olyan tételeket, amire az alpnak fizetési kötelezettsége van vagy azokat a tételeket, amiket az alap számlájára fognak jóváírni.

AZ ALAP 1 ÉVES HOZAMINGADOZÁSA

2,30%

AZ ALAP LEGNAGYOBB BEFEKTETÉSEI

Total Fina SA
BNP Paribas SA
Telefonica SA
BANCO SANTANDER
EON AG

RELEVÁNS PIACI INFORMÁCIÓK

Az MKB Európai Nyíltvégű Részvény Befektetési Alap részvény kitétsége a múlt hónapban elért arányt tartotta, hó végén 76% volt. Deviza kitétsége nem volt fedezve.

DÁTUM

2009. november 30.

NETTÓ ESZKÖZÉRTÉK

5 874 498 677 Ft

ÁRFOLYAM

14 868,534900 Ft

DEVIZA

HUF

ISIN KÓD

HU0000704531

ELSZÁMOLÁS

AZ ALAP KEZELÉSI SZABÁLYZATÁNAK 8.2.2-ES PONTJÁBAN SZEREPLŐ NAPOKON

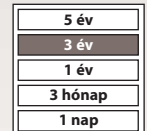
REFERENCIA INDEX (BENCHMARK)

50% HANG SENG CHINA ENTERPRISE INDEX,
25% NIKKEI225,
25% HANG SENG INDEX

KOCKÁZAT



AJÁNLOTT MINIMÁLIS BEFEKTETÉSI IDŐTÁV



BEFEKTETÉSI POLITIKA

Az Alap befektetőinek mérsékelt kockázatvállalás mellett nyílik lehetősége a kínai, japán és hongkongi részvénypiacok teljesítményéből részesedni. A nyíltvégű, határozott futamidejű MKB Pagoda Tőkevédett Származtatott Alap a zártvégű MKB Pagoda Tőkegarantált Származtatott Alap 2009.09.09-ei átalakulásával jött létre. Az Alap határozott futamidejének lejáratáig (2012.09.28) tartó folyamatos forgalmazás feltételeiről kérjük, tájékozódjon az Alap hivatalos kezelési szabályzatának 8. pontjában.

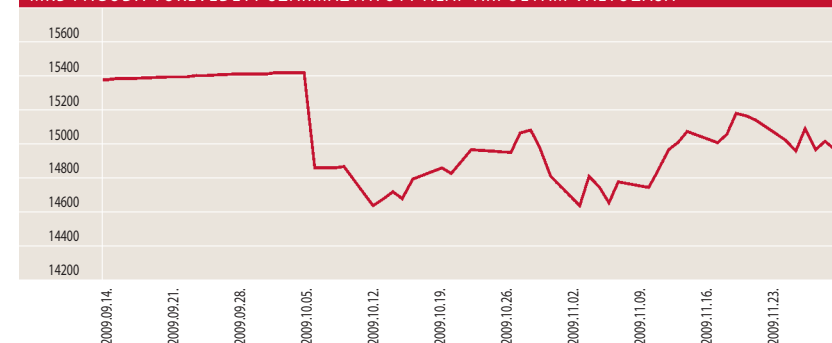
HOZAMOK

DÁTUM: 2009. november 30.

	Nem évesített hozam**	
	indulástól***	
Alap hozama**	-3,35%	

***Az alap indulása 2009. szeptember 14.

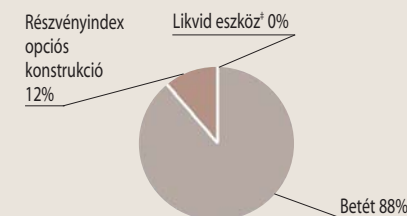
MKB PAGODA TŐKEVÉDETT SZÁRMAZTATOTT ALAP ÁRFOLYAM VÁLTOZÁSA*



PORTFÓLIÓ ÖSSZETÉTELE

Összeg (Ft)

Likvid eszköz*	1 380 291
Betét	5 183 203 338
Részvényindex opciós konstrukció	698 461 265
Fedezet eredménye	0
Költség	-8 546 217



*A likvid eszköz magába foglalja a számla egyenleget, valamint az olyan tételeket, amire az alpnak fizetési kötelezettsége van vagy azokat a tételeket, amiket az alap számlájára fognak jóváírni.

PORTFOLIO JELLEMZŐI

Az Alapkezelő az alap portfóliójának jelentős részét az MKB Bank Zrt.-nél lekötött betétben tartja, amely biztosítja a befektetők számára a lejáratkori tőkevédelmet. Az alap vagyonának kisebb részéből pedig részvényindex opciós konstrukciót vásárolt, amely a kínai, japán és hongkongi részvénypiacok teljesítményétől függő kifizetést nyújt lejáratkor.

Alap neve	Alap indulásának időpontja	Alap lejáratának időpontja	Futamidő	Befektetési terület
Jelenleg futó tőkevédett származtatott alapok				
MKB Pagoda II Tőkegarantált Származtatott Alap	2007.03.29.	2010.03.29.	3 év	Ázsiai részvénypiacok: Kína (FTSE Xinhua China 25), Japán (Nikkei 225) és Hong Kong (Hang Seng) és pénzpiac
MKB Hozam Expressz Tőkegarantált Származtatott Alap	2007.05.14.	2010.05.14.	3 év, de előbb is megszűnhet	Távol-keleti, európai és amerikai részvénypiac (12 részvény) és pénzpiac
MKB Kaleidoszkóp Tőkegarantált Származtatott Alap	2007.06.29.	2010.06.29.	3 év	Távol-keleti (Nikkei 225 és Hang Seng), európai (Eurostoxx 50) és amerikai (Nasdaq 100) részvénypiacok és pénzpiac
MKB Hozam Expressz II Tőkevédett Származtatott Alap	2007.09.14.	2010.09.14.	3 év, de előbb is megszűnhet	Távol-keleti, európai és amerikai részvénypiac (12 egyedi részvény) és pénzpiac
MKB Hozam Expressz III Tőkevédett Származtatott Alap	2007.11.23.	2010.11.23.	3 év, de előbb is megszűnhet	Távol-keleti, európai és amerikai részvénypiac (12 egyedi részvény) és pénzpiac
MKB Top 15 Luxus Tőkevédett Származtatott Alap „A” sorozat	2007.12.21.	2009.12.21.	2 év	15 különböző luxusterméket előállító vállalat részvényei és pénzpiac
MKB Top 15 Luxus Tőkevédett Származtatott Alap „B” sorozat	2007.12.21.	2009.12.21.	2 év	15 különböző luxusterméket előállító vállalat részvényei és pénzpiac
MKB Hozam Expressz IV Tőkevédett Származtatott Alap	2008.01.18.	2011.01.18.	3 év, de előbb is megszűnhet	Hong-Kong, Japán, Taiwan és Dél-Koreai részvények és pénzpiac
MKB Pagoda III Tőkevédett Származtatott Alap	2008.03.07.	2011.03.07.	3 év	Ázsiai részvénypiacok: Kína (FTSE Xinhua China 25), Japán (Nikkei 225) és Hong Kong (Hang Seng) és pénzpiac

Alap neve	Alap indulásának időpontja	Alap lejáratának időpontja	Futamidő	Befektetési terület
MKB Szakura Tőkevédett Származtatott Alap	2008.04.11.	2010.10.11.	2,5 év	Japán (Tokyo REIT) index , Hong Kong-i ingatlanpiacok (HSP - Hang Seng Property index) és pénzpiac
MKB Zöld Bolygó Tőkevédett Származtatott Alap	2008.06.03.	2011.06.06.	3 év	Észak-Amerika, Európa, Japán környezettudatos vállalatok (15 egyedi részvény) és pénzpiac
MKB Panoráma Tőke- és Hozamvédett Származtatott Alap	2008.06.09.	2011.06.06.	3 év	Amerikai és Európai részvénypiac (S&P 500 és Eurostoxx50) és pénzpiac
MKB Gemini Tőke- és Hozamvédett Származtatott Alap	2008.07.16.	2011.07.11.	3 év	Amerikai részvénypiac (15 Nasdaq-on jegyzett technológiai részvény) és pénzpiac
MKB Pagoda IV Tőkevédett Származtatott Alap	2008.08.21.	2011.08.22.	3 év	Ázsiai részvénypiacok: Kínai (FTSE Xinhua China 25), Japán (Nikkei 225) és Hong Kong-i (Hang Seng) rv.piac
MKB Panoráma II Tőke- és Hozamvédett Származtatott Alap	2008.09.25.	2011.09.26.	3 év	Amerikai és Európai részvénypiac (S&P 500 és Eurostoxx50) és pénzpiac
MKB Méréleg Tőkevédett Származtatott Alap	2008.10.09.	2011.10.10.	3 év	Devizapiac: magyar forint, lengyel zloty, török líra és orosz rubel euróval szembeni árfolyamalakulásától függő befektetés
MKB Panoráma III Tőke- és Hozamvédett Származtatott Alap	2008.11.05.	2011.11.07.	3 év	Amerikai, európai és japán részvénypiac (S&P 500, Eurostoxx 50 és Nikkei 225) és pénzpiac
MKB Természeti Kincsek Tőke- és Hozamvédett Származtatott Alap	2009.08.07.	2012.08.07.	3 év	Nyersanyagpiac (Dow Jones UBS Commodity Index)
MKB Európa Csillagai Forint Tőkevédett Származtatott Alap	2009.10.15. – 2012.10.16.		3 év	Európai Monetáris Unió (DJ Euro Stoxx 50 Index)
MKB Európa csillagai Euro Tőkevédett Származtatott Alap	2009.11.06. - 2012.11.06.		3 év	Európai Monetáris Unió (DJ Euro Stoxx 50 Index)

MKB

ALAPKEZELŐ

Tisztelt Ügyfelünk!

A múltbeli hozamok teljesítménye nem jelent garanciát az alapok jövőbeli teljesítményére. Az alapok hírlevelében az Alapkezelő saját véleménye is megtalálható, amely újabb információk megjelenése esetén természetesen változhat. A hírlevélben szereplő információk hitelesnek tartott információkon alapulnak, de azok valódiságáért az Alapkezelő nem vállal felelősséget. Az Alapkezelő nem vállal felelősséget a hírlevelek alapján hozott befektetési döntésekért, valamint ezek következményeiért. A befektetési alapokkal felmerülő költségekről (forgalmazással kapcsolatos díjak, alapkezelési-, felügyeleti-, letétkezelési-, stb. díjak), a kockázatáról és a befektetési politikájáról, az alapok tájékoztatójában, kezelési szabályzatában, valamint a forgalmazási helyeken tájékozódjon.

ALAPKEZELŐ:**MKB Alapkezelő zRt.**

1056 Budapest, Váci utca 38.

Tel.: 268-7834, 268-8492, 268-8284, 268-8184

Fax: 268-7509, 268-8331

E-mail: mkbalapkezelo@mkb.hu**LETÉTKEZELŐ:****MKB Bank Zrt.**

1056 Budapest, Váci utca 38.

INFORMÁCIÓ:

MKB TeleBANKár: 06 40 333 666

www.mkb.huwww.mkbalapkezelo.hu