

MKB Alapkezelő Zrt. Havi portfóliójelentés

2010. JANUÁR

MKB Garantált
Likviditási Alap

MKB Gránit Tőkevédett
Likviditási Alap

MKB Mozaik Tőkevédett
Likviditási Alap

MKB Euro Tőkevédett
Likviditási Alap

MKB Euro TOP20
Tőkevédett Likviditási Alap

MKB Dollár Tőkevédett
Likviditási Alap

MKB Prémium Nyíltvégű
Pénzpiaci Befektetési Alap

MKB Nyíltvégű Állampapír
Befektetési Alap

MKB Nemzetközi Vállalati
Kötvény Befektetési Alap

MKB Ingatlan Alapok
Alapja Befektetési Alap

MKB Alapok Alapja
Nyíltvégű Befektetési Alap

MKB Nyersanyag Alapok
Alapja Befektetési Alap

MKB Hozamvadász
Nyíltvégű Befektetési Alap

MKB Bonus Közép-Európai
Részvény Befektetési Alap

MKB Európai Nyíltvégű
Részvény Befektetési Alap

MKB Pagoda Tőkevédett
Származtatott Alap

MKB Zártvégű Alapok



Aktualitások

Az MKB BRIC Tőkevédett Származtatott Alap a BRIC országok (Brazília, Oroszország, India és Kína) vezető tőkepiaci vállalatainak részvénnyeljesítményéhez való hozzáférést kínálja 3 és fél éves időtávon tőkevédelem mellett. Fektessen be Ön is mérsékelt kockázatvállalás mellett a kockázatmentes hozamokat meghaladó, magasabb hozam elérésének reményében! Az alap jegyzési időszaka 2010. január 18. - február 26. között lehetséges az MKB Bank Zrt. fiókjában.

Kockázat



Alap neve	alap típusa
MKB Garantált Likviditási Alap	likviditási alap
MKB Gránit Tőkevédett Likviditási Alap	likviditási alap
MKB Mozaik Tőkevédett Likviditási Alap	likviditási alap
MKB Euro Tőkevédett Likviditási Alap	likviditási alap
MKB Euro TOP20 Tőkevédett Likviditási Alap	likviditási alap
MKB Dollár Tőkevédett Likviditási Alap	likviditási alap
MKB Prémium Nyíltvégű Pénzpiaci Befektetési Alap	pénzpiaci alap
MKB Nyíltvégű Állampapír Befektetési Alap	hosszú kötvényalap
MKB Nemzetközi Vállalati Kötvény Befektetési Alap	hosszú kötvényalap
MKB Ingatlan Alapok Alapja	ingatlanforgalmazó alap
MKB Alapok Alapja	alapok alapja
MKB Nyersanyag Alapok Alapja	alapok alapja
MKB Hozamvadász Nyíltvégű Befektetési Alap	abszolút hozam alap
MKB Bonus Közép-Európai Részvény Befektetési Alap	részvénytúlsúlyos alap
MKB Európai Nyíltvégű Részvény Befektetési Alap	részvénytúlsúlyos alap
MKB Pagoda Tőkevédett Származtatott Alap	tőkevédett alap
MKB Zártvégű Alapok	tőkevédett alap

Mi történt januárban a pénz- és tőkepiacokon?

NEMZETKÖZI RÉSZVÉNY:

A 2010-es év első hónapjában a befektetők kaptak hideget-meleget a piacoktól. A hónap első két hetében a sztárszektoroknak kikiáltott nyersanyag-kapcsolt részvények és feltörekvő részvénypiacok nagyot ugrottak, azonban a hónap közepére elfogyott a lelkesedés. Ezt felváltotta a görög államadóssággal és a görög kormány deficitcsökkentési erejével kapcsolatos félelmek. Emellett a várakozásoknál jobb negyedik negyedéves vállalati gyorsjelentések is inkább eladásra sarkallták a befektetőket, hogy eladásra használják fel a jó vállalati híreket. Ennek következtében rég nem látott esésbe fulladt a hónap vége, a vezető részvényindexek 3-6%-os mínuszban zárták az első hónapot – az alól csak a közelebbi régió részvényindexei képeztek csak talán kivételt.

NEMZETKÖZI KÖTVÉNY:

A hónap meghatározó témája januárban az eurozóna tagjai által kibocsátott államkötvények közötti hozamfelár megugrása. Itt elsősorban a görög államkötvényeknek a megfelelő német államkötvényekhez képesti hozamfelárára kell gondolni, de a hónap végéig már a portugál kötvények is nyomás alá kerültek. Az eurozóna „perifériájának” tekintett kisebb országok, mint Görögország, Portugália, Írország, míg a nagyobbak közül Spanyolország, és kisebb részben de Olaszország és az Egyesült Királyság is jelentős költségvetési hiánnyal és hatalmas államadósság terhével kell hogy megbirkózzanak a következő években. A piaci szereplők hirtelen és egyszerre történő rácsodálkozása egyébként a már régóta ismert problémákra jelentős nyomása alá helyezte a kötvénypiacokat Európában.

HAZAI RÉSZVÉNY:

A BUX teljesítményére januárban – a kinti piaci mozgásokat is figyelembevéve – igazán nem lehetett oka panaszra a befektetőknek. A hazai részvénypiac a fejtett indexeket jelentősen túteljesítve majdnem 3%-kal tudott emelkedni januárban. A két húzópapír a MOL és az OTP volt, mintegy 7-7%-os emelkedéssel. Az emelkedés elsődleges oka vélhetően a hazai intézményi befektetők vételi kedve, másrészt a feltörekvő piaci részvényalapokba áramló friss tőke megmozdulása lehetett. Az OTP 6200 forint felett is járt, míg a MOL rövid ideig ismét kettessel kezdődő részvényárral büszkélkedhetett.

HAZAI KÖTVÉNY:

A hazai kötvénypiacon a hónap elejét szintén a vásárlók dominálták és a görbe mintegy 30-40 ponttal esett az évvégi zárószintekhez képest. Igen biztató fejlemény, hogy januárban a külföldi befektetőknél lévő állampapír-állomány mintegy 130 milliárd forinttal emelkedett, amire évek óta nem volt példa. A vételi kedvet segítette a továbbra is igen kedvező inflációs kép, a jelentős hozamfelár és a fájdalmas megszorító intézkedések után stabilizálódó gazdaság által kirajzolt makrogazdasági pálya.

DÁTUM

2010. január 29.

NETTÓ ESZKÖZÉRTÉK

42 185 253 576 Ft

ÁRFOLYAM

1,227071 Ft

DEVIZA

HUF

ISIN KÓD

HU0000705280

ELSZÁMOLÁS

T NAP

REFERENCIA INDEX (BENCHMARK)

Az Alap nem rendelkezik referencia-indexszel (benchmark).

KOCKÁZAT



AJÁNLT MINIMÁLIS BEFEKTETÉSI IDŐTÁV



BEFEKTETÉSI POLITIKA

Az Alapkezelő az Alap politikáját úgy határozta meg, hogy az Alap a folyószámla rugalmasságát, likviditását ötvözze a lekötött betétek magasabb hozamával. Cél, hogy a Befektetőknek rövid távon (3 hónapon belül) rendelkezésre álló pénzeszközei számára rugalmas, biztonságos befektetési lehetőséget nyújtson.

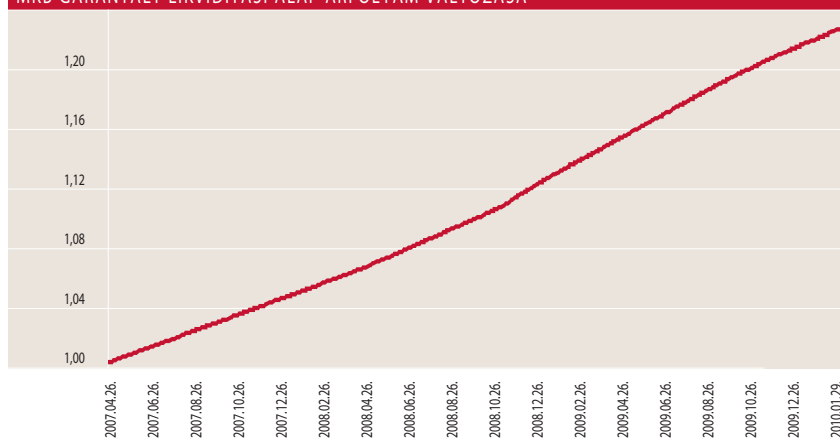
HOZAMOK

DÁTUM: 2010. január 29.

	Nem évesített hozam**				Naptári éves hozamok	
	3 hó	6 hó	1 év	indulástól***	2009	2008
Alap hozama**	1,59%	3,47%	7,95%	7,65%	8,19%	7,90%

***Az alap indulása 2007.04.26.

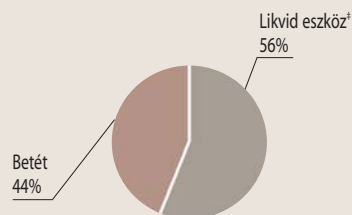
MKB GARANTÁLT LIKVIDITÁSI ALAP ÁRFOLYAM VÁLTOZÁSA*



PORTFÓLIÓ ÖSSZETÉTELE

Összeg (Ft)

Likvid eszköz*	23 743 963 535
Betét	18 486 633 334
Költség	-45 343 293



*A likvid eszköz magába foglalja a számla egyenleget, valamint az olyan tételeket, amire az alpnak fizetési kötelezettsége van vagy azokat a tételeket, amiket az alap számlájára fognak jóváírni.

AZ ALAP 1 ÉVES HOZAMINGADOZÁSA

0,02%

RELEVÁNS PIACI INFORMÁCIÓK

Az MKB Garantált Likviditási Alap portfóliójában látra szóló és rövid lejáraton lekötött fix kamatozású instrumentum volt a hónap végén.

DÁTUM

2010. január 29.

NETTÓ ESZKÖZÉRTÉK

1 126 128 904 Ft

ÁRFOLYAM

10 807,794000 Ft

DEVIZA

HUF

ISIN KÓD

HU0000704424

ELSZÁMOLÁS

T NAP

REFERENCIA INDEX (BENCHMARK)

Az Alap nem rendelkezik referencia-indexszel (benchmark).

KOCKÁZAT



AJÁNLT MINIMÁLIS BEFEKTETÉSI IDŐTÁV



BEFEKTETÉSI POLITIKA

Az Alapkezelő az Alap politikáját úgy határozta meg, hogy az Alap a folyószámla rugalmasságát, likviditását ötvözze a lekötött betétek magasabb hozamával. Cél, hogy a Befektetőknek rövid távon (3 hónapon belül) rendelkezésre álló pénzeszközei számára rugalmas, biztonságos befektetési lehetőséget nyújtson.

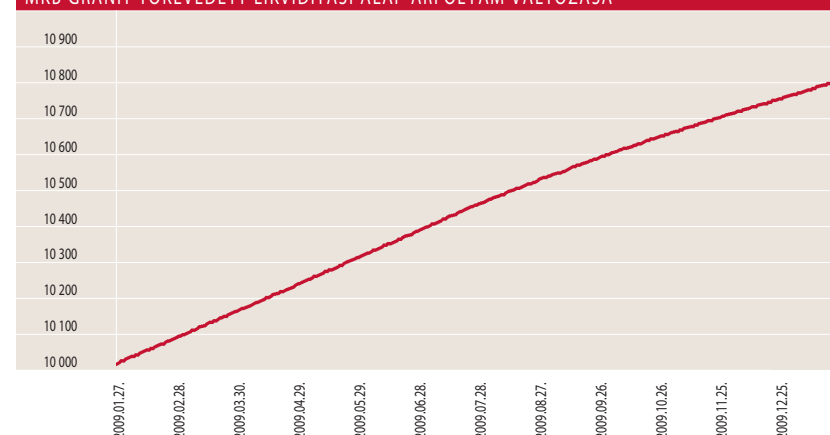
HOZAMOK

DÁTUM: 2010. január 29.

	Nem évesített hozam**		
	3 hó	6 hó	indulástól***
Alap hozama**	1,51%	3,37%	8,03%

***Az alap indulása 2009.01.27.

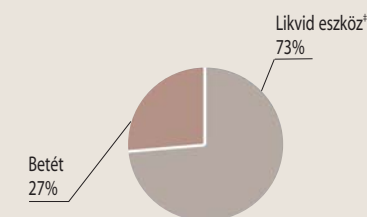
MKB GRÁNIT TŐKEVÉDETT LIKVIDITÁSI ALAP ÁRFOLYAM VÁLTOZÁSA*



PORTFÓLIÓ ÖSSZETÉTELE

Összeg (Ft)

Likvid eszköz*	820 305 288
Betét	306 968 334
Költség	-1 144 718



*A likvid eszköz magába foglalja a számla egyenleget, valamint az olyan tételeket, amire az alpnak fizetési kötelezettsége van vagy azokat a tételeket, amiket az alap számlájára fognak jóváírni.

AZ ALAP 1 ÉVES HOZAMINGADOZÁSA

0,0193%

RELEVÁNS PIACI INFORMÁCIÓK

Az MKB Gránit Tőkevédett Likviditási Alap portfóliójában látra szóló és rövid lejáraton lekötött fix kamatozású instrumentum volt a hónap végén.

DÁTUM

2010. január 29.

NETTÓ ESZKÖZÉRTÉK

1 335 181 302 Ft

ÁRFOLYAM

12 134,592100 Ft

DEVIZA

HUF

ISIN KÓD

HU0000704267

ELSZÁMOLÁS

T NAP

REFERENCIA INDEX (BENCHMARK)

Az Alap nem rendelkezik referencia-indexszel (benchmark).

KOCKÁZAT



AJÁNLOTT MINIMÁLIS BEFEKTETÉSI IDŐTÁV



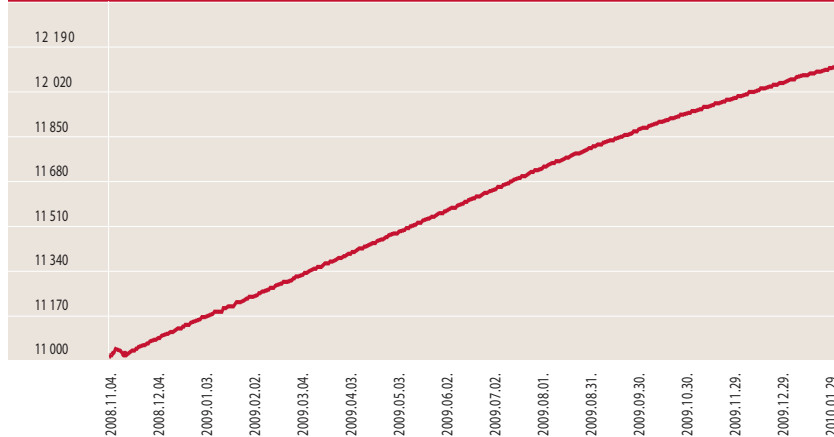
BEFEKTETÉSI POLITIKA

Az Alapkezelő az Alap politikáját úgy határozta meg, hogy az Alap a folyószámla rugalmasságát, likviditását ötvözze a lekötött betétek magasabb hozamával. Cél, hogy a Befektetőknek rövid távon (3 hónapon belül) rendelkezésre álló pénzeszközei számára rugalmas, biztonságos befektetési lehetőséget nyújtson.

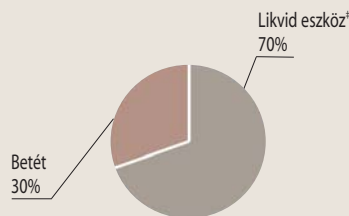
HOZAMOK	DÁTUM: 2010. január 29.			
	Nem évesített hozam**			
	3 hó	6 hó	1 év	indulástól***
Alap hozama**	1,51%	3,38%	8,04%	10,26%
				Naptári éves hozamok
				2009
				8,34%

***Az alap indulása 2008.11.04.

MKB MOZAIK TŐKEVÉDETT LIKVIDITÁSI ALAP ÁRFOLYAM VÁLTOZÁSA*



PORTFÓLIÓ ÖSSZETÉTELE	Összeg (Ft)
Likvid eszköz*	929 359 101
Betét	407 094 723
Költség	-1 272 522



*A likvid eszköz magába foglalja a számla egyenleget, valamint az olyan tételeket, amire az alapnak fizetési kötelezettsége van vagy azokat a tételeket, amiket az alap számlájára fognak jóváírni.

AZ ALAP 1 ÉVES HOZAMINGADOZÁSA

0,02%

RELEVÁNS PIACI INFORMÁCIÓK

Az **MKB Mozaik Tőkevédett** Likviditási Alap portfóliójában látra szóló és rövid lejáraton lekötött fix kamatozású instrumentum volt a hónap végén.

DÁTUM

2010. január 29.

NETTÓ ESZKÖZÉRTÉK

34 980 354,20 EUR

ÁRFOLYAM

1,025018 EUR

DEVIZA

EUR

ISIN KÓD

HU0000707138

ELSZÁMOLÁS

T NAP

REFERENCIA INDEX (BENCHMARK)

Az Alap nem rendelkezik referencia-indexszel (benchmark).

KOCKÁZAT



AJÁNLOTT MINIMÁLIS BEFEKTETÉSI IDŐTÁV



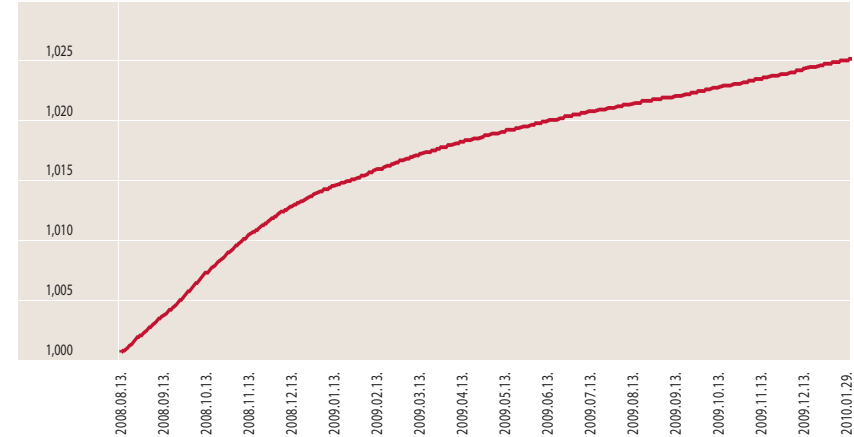
BEFEKTETÉSI POLITIKA

Az Alapkezelő az alap politikáját úgy határozta meg, hogy az alap a folyószámla rugalmasságát, likviditását ötvözze a lekötött betétek magasabb hozamával. Cél, hogy a Befektetőknek rövid távon (3 hónapon belül) rendelkezésre álló pénzeszközei számára rugalmas, biztonságos befektetési lehetőséget nyújtson.

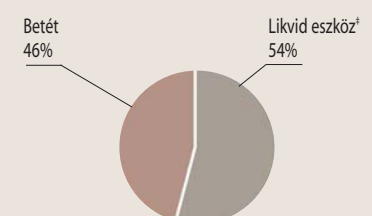
HOZAMOK	DÁTUM: 2010. január 29.			
	Nem évesített hozam**			
	3 hó	6 hó	1 év	indulástól***
Alap hozama**	0,22%	0,42%	0,99%	2,44%
				Naptári éves hozamok
				2009
				1,06%

***Az alap indulása 2008.08.13.

MKB EURO TŐKEVÉDETT LIKVIDITÁSI ALAP ÁRFOLYAM VÁLTOZÁSA*



PORTFÓLIÓ ÖSSZETÉTELE	Összeg (EUR)
Likvid eszköz*	18 908 243
Betét	16 101 933
Költség	-29 822



*A likvid eszköz magába foglalja a számla egyenleget, valamint az olyan tételeket, amire az alapnak fizetési kötelezettsége van vagy azokat a tételeket, amiket az alap számlájára fognak jóváírni.

AZ ALAP 1 ÉVES HOZAMINGADOZÁSA

0,0029%

RELEVÁNS PIACI INFORMÁCIÓK

Az **MKB Euro Tőkevédett** Likviditási Alap portfóliójában egynapos betét mellett rövid lejáratú betét is szerepelt. Az alap betétállomány aránya 46% volt a hónap végén.

MKB Euro TOP20 Tőkevédett Likviditási Alap

DÁTUM

2010. január 29.

NETTÓ ESZKÖZÉRTÉK

2 314 513,24 EUR

ÁRFOLYAM

10,052218 EUR

DEVIZA

EUR

ISIN KÓD

HU0000705587

ELSZÁMOLÁS

T NAP

REFERENCIA INDEX (BENCHMARK)

Az Alap nem rendelkezik referencia-indexszel (benchmark).

KOCKÁZAT

magas
közepes
alacsony

AJÁNLT MINIMÁLIS BEFEKTETÉSI IDŐTÁV

5 év
3 év
1 év
3 hónap
1 nap

BEFEKTETÉSI POLITIKA

Az Alapkezelő az alap politikáját úgy határozta meg, hogy az alap a folyószámla rugalmasságát, likviditását ötvözze a lekötött betétek magasabb hozamával. Cél, hogy a Befektetőknek rövid távon (3 hónapon belül) rendelkezésre álló pénzeszközei számára rugalmas, biztonságos befektetési lehetőséget nyújtson.

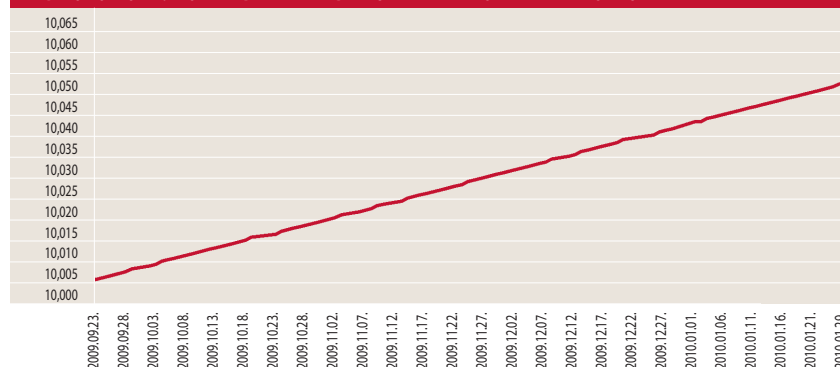
HOZAMOK

DÁTUM: 2010. január 29.

	Nem évesített hozam**	
	3 hó	indulástól***
Alap hozama**	0,34%	0,47%

***Az alap indulása 2009.09.23.

MKB EURO TOP20 TŐKEVÉDETT LIKVIDITÁSI ALAP ÁRFOLYAM VÁLTOZÁSA*



PORTFÓLIÓ ÖSSZETÉTELE

Összeg (EUR)

Likvid eszköz [†]	2 315 938
Betét	0
Költség	-1 425

[†]A likvid eszköz magába foglalja a számla egyenleget, valamint az olyan tételeket, amire az alpnak fizetési kötelezettsége van vagy azokat a tételeket, amiket az alap számlájára fognak jóváírni.

RELEVÁNS PIACI INFORMÁCIÓK

Az **MKB Euro TOP20 Tőkevédett** Likviditási Alap portfóliójában egynapos fix kamatozású betét volt végig a hónap folyamán.

MKB Dollár Tőkevédett Likviditási Alap

DÁTUM

2010. január 29.

NETTÓ ESZKÖZÉRTÉK

4 014 953,38 USD

ÁRFOLYAM

1,005418 USD

DEVIZA

USD

ISIN KÓD

HU0000708052

ELSZÁMOLÁS

T NAP

REFERENCIA INDEX (BENCHMARK)

Az Alap nem rendelkezik referencia-indexszel (benchmark).

KOCKÁZAT

magas
közepes
alacsony

AJÁNLT MINIMÁLIS BEFEKTETÉSI IDŐTÁV

5 év
3 év
1 év
3 hónap
1 nap

BEFEKTETÉSI POLITIKA

Az Alapkezelő az alap politikáját úgy határozta meg, hogy az alap a folyószámla rugalmasságát, likviditását ötvözze a lekötött betétek magasabb hozamával. Cél, hogy a Befektetőknek rövid távon (3 hónapon belül) rendelkezésre álló pénzeszközei számára rugalmas, biztonságos befektetési lehetőséget nyújtson.

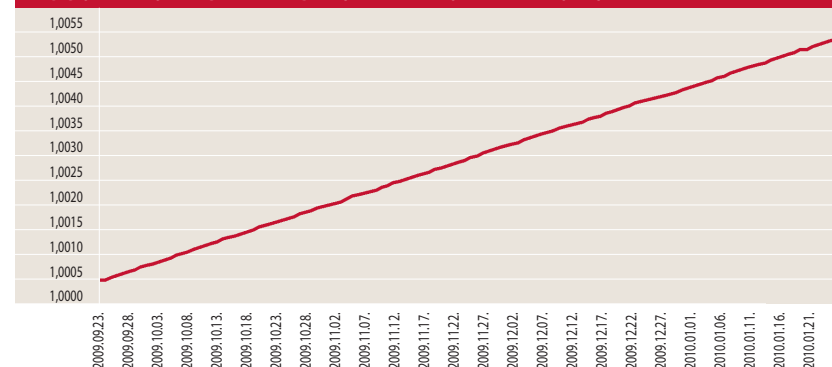
HOZAMOK

DÁTUM: 2010. január 29.

	Nem évesített hozam**	
	3 hó	indulástól***
Alap hozama**	0,36%	0,50%

***Az alap indulása 2009.09.23.

MKB DOLLÁR TŐKEVÉDETT LIKVIDITÁSI ALAP ÁRFOLYAM VÁLTOZÁSA*



PORTFÓLIÓ ÖSSZETÉTELE

Összeg (EUR)

Likvid eszköz [†]	4 017 183
Betét	0
Költség	-2 230

[†]A likvid eszköz magába foglalja a számla egyenleget, valamint az olyan tételeket, amire az alpnak fizetési kötelezettsége van vagy azokat a tételeket, amiket az alap számlájára fognak jóváírni.

RELEVÁNS PIACI INFORMÁCIÓK

Az **MKB Dollár Tőkevédett** Likviditási Alap portfóliójában egynapos fix kamatozású betét volt végig a hónap folyamán.

DÁTUM

2010. január 29.

NETTÓ ESZKÖZÉRTÉK

7 280 421 846 Ft

ÁRFOLYAM

1,743425 Ft

DEVIZA

HUF

ISIN KÓD

HU00000702972

ELSZÁMOLÁS

T NAP

REFERENCIA INDEX (BENCHMARK)

RMAX

KOCKÁZAT



AJÁNLOTT MINIMÁLIS BEFEKTETÉSI IDŐTÁV

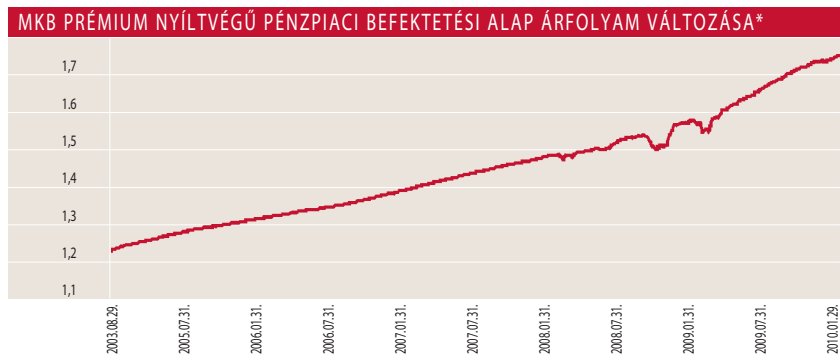


BEFEKTETÉSI POLITIKA

Az Alap tőkéje az átlagosan egy évnél rövidebb hátralévő futamidéjű, a piaci hozamok változásaira kisebb ingadozást mutató állampapírokba és vállalati kötvényekbe kerül befektetésre.

HOZAMOK	DÁTUM: 2010. január 29.												
	Nem évesített hozam**		Évesített hozam**			Naptári éves hozamok							
	3 hó	6 hó	1 év	3 év	5 év	2009	2008	2007	2006	2005	2004	2003	2002
Alap hozama**	1,91%	4,84%	10,90%	7,93%	7,24%	10,54%	6,42%	6,57%	5,55%	7,13%	11,28%	7,59%	0,44%
Referenciaindex hozama**	1,99%	5,05%	10,81%	9,00%	8,33%	10,71%	8,53%	7,67%	6,62%	8,30%	12,05%	6,32%	9,83%

***Az alap indulása 2003.08.29.



PORTFÓLIÓ ÖSSZETÉTELE	Összeg (Ft)
Likvid eszköz ¹	1 723 421 118
Állampapír	3 460 859 300
Vállalati kötvény	999 121 565
Jelzálog kötvény	1 105 408 635
Fedezet eredménye	0
Költség	-8 388 772

¹A likvid eszköz magába foglalja a számla egyenleget, valamint az olyan tételeket, amire az alapnak fizetési kötelezettsége van vagy azokat a tételeket, amiket az alap számlájára fognak jóváírni.

ÁTLAGOS HÁTRALÉVÓ FUTAMIDŐ

0,75 év

AZ ALAP 1 ÉVES HOZAMINGADOZÁSA

0,12%

RELEVÁNS PIACI INFORMÁCIÓK

Az MKB Prémium Befektetési Alap a referencia indexhez hasonló átlagos hátralévő futamidővel rendelkezett a hó végén. Január folyamán az Alapkezelő cserélt ill. lejártó értékpapírokból olyan max 2 éves fix kamatozású papírokat vásárolt, jegybanki alapkamat feletti szinteken. Deviza kitettsége nem volt fedezve.

DÁTUM

2010. január 29.

NETTÓ ESZKÖZÉRTÉK

4 279 784 802 Ft

ÁRFOLYAM

4,527808 Ft

DEVIZA

HUF

ISIN KÓD

HU00000702956

ELSZÁMOLÁS

T+2 NAP

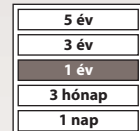
REFERENCIA INDEX (BENCHMARK)

MAX

KOCKÁZAT



AJÁNLOTT MINIMÁLIS BEFEKTETÉSI IDŐTÁV

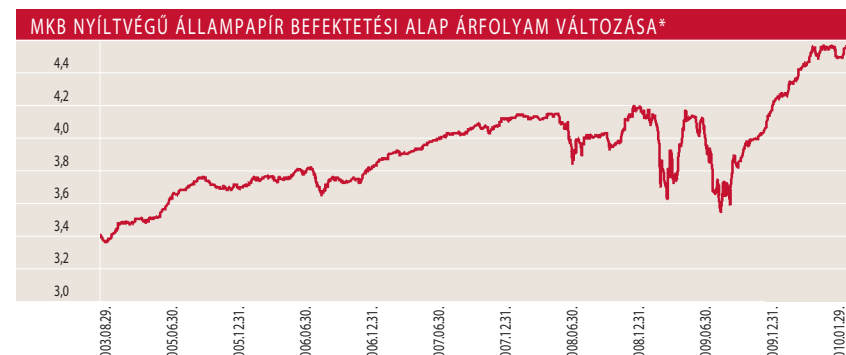


BEFEKTETÉSI POLITIKA

Az Alap tőkéje a hosszabb futamidéjű, a piaci hozamok változásakor nagyobb árfolyam ingadozást mutató állampapírokba, valamint vállalati kötvényekbe kerül befektetésbe.

HOZAMOK	DÁTUM: 2010. január 29.										
	Évesített hozam**			Naptári éves hozamok							
	1 év	3 év	5 év	2009	2008	2007	2006	2005	2004	2003	2002
Alap hozama**	12,08%	5,15%	5,90%	8,34%	0,20%	5,12%	5,07%	8,91%	13,06%	-0,41%	6,35%
Referenciaindex hozama**	17,64%	8,41%	8,07%	14,18%	2,55%	6,11%	6,96%	8,80%	14,09%	-0,39%	10,24%

***Az alap indulása 2003.08.29.



PORTFÓLIÓ ÖSSZETÉTELE	Összeg (Ft)
Likvid eszköz	140 657 427
Állampapír	3 303 748 307
Vállalati kötvény	109 674 100
Jelzálog kötvény	730 864 090
Fedezet eredménye	0
Költség	-5 159 122

¹A likvid eszköz magába foglalja a számla egyenleget, valamint az olyan tételeket, amire az alapnak fizetési kötelezettsége van vagy azokat a tételeket, amiket az alap számlájára fognak jóváírni.

ÁTLAGOS HÁTRALÉVÓ FUTAMIDŐ

3,8 év

AZ ALAP 1 ÉVES HOZAMINGADOZÁSA

0,58%

RELEVÁNS PIACI INFORMÁCIÓK

Az MKB Állampapír Alap átlagos hátralévő futamidéjét közelítette az index duration-jához, a kialakult pozitív piaci hangulatot kihasználva. Január végén 3,80 év volt az átlagos futamidő.

DÁTUM

2010. január 29.

NETTÓ ESZKÖZÉRTÉK

252 044 407 Ft

ÁRFOLYAM

1,081086 Ft

DEVIZA

HUF

ISIN KÓD

HU0000707989

ELSZÁMOLÁS

T+3 NAP

REFERENCIA INDEX (BENCHMARK)

EURO CORPORATES INDEX 90%-BAN,
3 HAVI EURIBOR 10%-BAN

KOCKÁZAT

magas
közepes
alacsony

AJÁNLOTT MINIMÁLIS BEFEKTETÉSI IDŐTÁV

5 év
3 év
1 év
3 hónap
1 nap

BEFEKTETÉSI POLITIKA

Az Alapkezelő hosszú távon az Alap tőkéjének 90%-át euróban kibocsátott nemzetközi vállalati kötvényekbe fekteti be, a maradék részt likvid eszközök vásárlására fordítja.

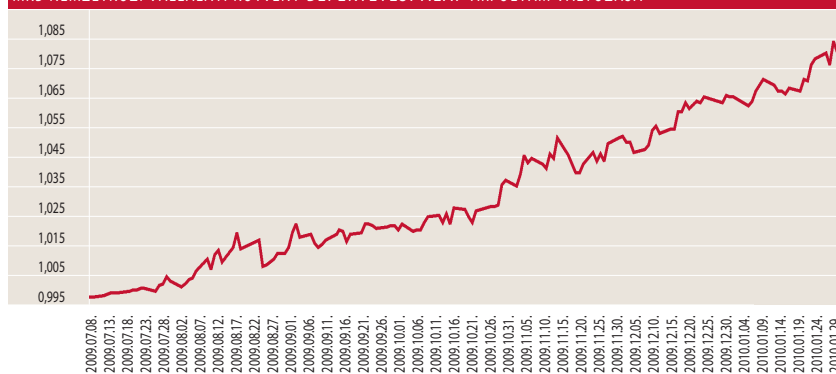
HOZAMOK

DÁTUM: 2010. január 29.

	Nem évesített hozam** indulástól***
Alap hozama**	8,34%
Referenciaindex hozama**	2,16%

***Az alap indulása 2009.07.08.

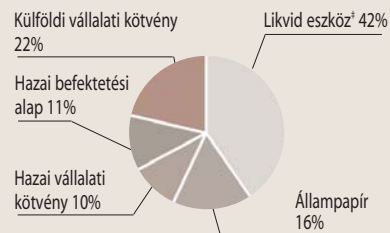
MKB NEMZETKÖZI VÁLLALATI KÖTVÉNY BEFEKTETÉSI ALAP ÁRFOLYAM VÁLTOZÁSA*



PORTFÓLIÓ ÖSSZETÉTELE

Összeg (Ft)

Likvid eszköz*	105 103 797
Állampapír	40 254 480
Hazai vállalati kötvény	25 297 643
Hazai befektetési alap	26 517 862
Külföldi vállalati kötvény	55 211 296
Fedezet eredménye	0
Költség	-340 671



*A likvid eszköz magába foglalja a számla egyenleget, valamint az olyan tételeket, amire az alapnak fizetési kötelezettsége van vagy azokat a tételeket, amiket az alap számlájára fognak jóváírni.

ÁTLAGOS HÁTRALÉVÓ FUTAMIDŐ

1,38 év

AZ ALAP LEGNAGYOBB BEFEKTETÉSEI

MKB Euro TOP20 Likviditási Alap
THYSSENKRUPP FIN
FIAT FINANC & TRADE
GE CAP
ÖTP MORTGAGE

RELEVÁNS PIACI INFORMÁCIÓK

Az **MKB Nemzetközi Vállalati Kötvény** Befektetési Alap portfóliójának vállalati kötvény kitétségét növelte az Alapkezelő, hó végére elérte a 40%-ot.

A deviza kitétségét nem fedezte január végén.

DÁTUM

2010. január 29.

NETTÓ ESZKÖZÉRTÉK

934 702 839 Ft

ÁRFOLYAM

0,946011 Ft

DEVIZA

HUF

ISIN KÓD

HU0000705058

ELSZÁMOLÁS

T+3 NAP
VISSZAVÁLTÁS T+31 NAP

REFERENCIA INDEX (BENCHMARK)

Az Alap nem rendelkezik referencia-indexszel (benchmark).

KOCKÁZAT

magas
közepes
alacsony

AJÁNLOTT MINIMÁLIS BEFEKTETÉSI IDŐTÁV

5 év
3 év
1 év
3 hónap
1 nap

BEFEKTETÉSI POLITIKA

Az Alapkezelő az Alap politikáját úgy határozta meg, hogy az diversifikált módon lehetővé tegye, a hazai és nemzetközi ingatlanpiacon tevékenykedő alapok teljesítményéből történő részesedést biztosítsa a befektetők részére.

HOZAMOK

DÁTUM: 2010. január 29.

	Nem évesített hozam** indulástól***		Naptári éves hozamok	
	1 év	indulástól***	2009	2008
Alap hozama**	3,74%	-1,88%	2,75%	-12,29%

***Az alap indulása 2007.01.31.

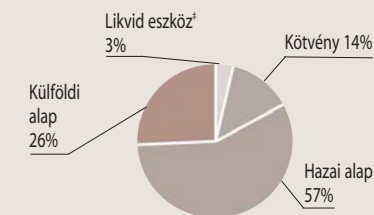
MKB INGATLAN ALAPOK ALAPJA BEFEKTETÉSI ALAP ÁRFOLYAM VÁLTOZÁSA*



PORTFÓLIÓ ÖSSZETÉTELE

Összeg (Ft)

Likvid eszköz*	30 540 563
Kötvény	129 311 500
Hazai alap	534 986 266
Külföldi alap	240 741 796
Fedezet eredménye	0
Költség	-877 286



*A likvid eszköz magába foglalja a számla egyenleget, valamint az olyan tételeket, amire az alapnak fizetési kötelezettsége van vagy azokat a tételeket, amiket az alap számlájára fognak jóváírni.

AZ ALAP 1 ÉVES HOZAMINGADOZÁSA

0,60%

AZ ALAP LEGNAGYOBB BEFEKTETÉSEI

MKB Prémium Pénzpiaci Bef. Alap
MAG Ingatlanbefektetési alap
RREEF ASIA PACIFIC REALEUR
EASY ETF FTSE EPRA EUROZONE
DIALÓG INGATLANFEJLESZTŐ
RÉSZVÉNY BEF ALAP

RELEVÁNS PIACI INFORMÁCIÓK

Az **MKB Ingatlan Alapok Alapja** portfóliója nem változott január folyamán.

Az alap portfóliójában 50%-ban ingatlan piacot lefedő befektetések voltak.

Az alap devizakitétsége nem volt fedezve a hó végén.

DÁTUM

2010. január 29.

NETTÓ ESZKÖZÉRTÉK

311 021 747 Ft

ÁRFOLYAM

0,858450 Ft

DEVIZA

HUF

ISIN KÓD

HU0000703962

ELSZÁMOLÁS

T+2 NAP

REFERENCIA INDEX (BENCHMARK)

Az Alap nem rendelkezik referencia-indexszel (benchmark).

KOCKÁZAT

magas
közepes
alacsony

AJÁNLOTT MINIMÁLIS BEFEKTETÉSI IDŐTÁV

5 év
3 év
1 év
3 hónap
1 nap

BEFEKTETÉSI POLITIKA

Az Alapkezelő a rendelkezésre álló befektetési alapok között – a hazai és nemzetközi pénz és tőkepiaci folyamatok változékonyságát kihasználva, ahhoz alkalmazkodva – folyamatosan előnyös szelekciók kiválasztására törekszik.

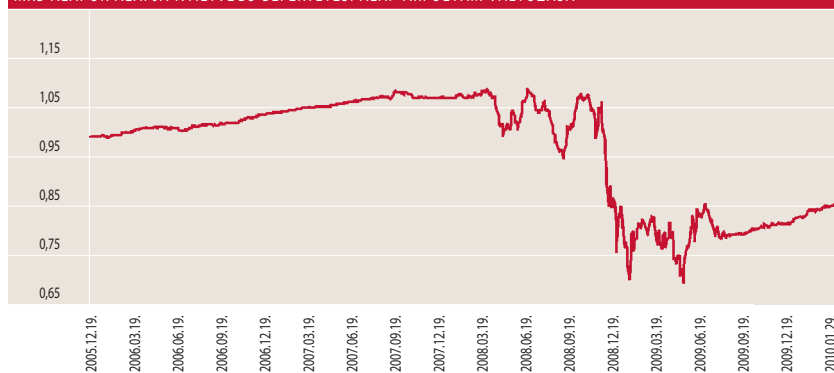
HOZAMOK

DÁTUM: 2010. január 29.

	Évesített hozam**			Naptári éves hozamok			
	1 év	3 év	Indulástól**	2009	2008	2007	2006
Alap hozama**	11,98%	-6,57%	-3,56%	6,88%	-26,41%	3,07%	5,18%

***Az alap indulása 2005.12.19.

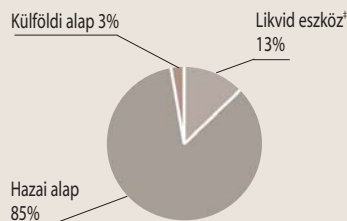
MKB ALAPOK ALAPJA NYÍLTVÉGŰ BEFEKTETÉSI ALAP ÁRFOLYAM VÁLTOZÁSA*



PORTFÓLIÓ ÖSSZETÉTELE

Összeg (Ft)

Likvid eszköz*	39 646 793
Hazai alap	263 198 955
Külföldi alap	8 541 635
Fedezet eredménye	0
Költség	-365 636



*A likvid eszköz magába foglalja a számla egyenleget, valamint az olyan tételeket, amire az alapnak fizetési kötelezettsége van vagy azokat a tételeket, amiket az alap számlájára fognak jóváírni.

AZ ALAP 1 ÉVES HOZAMINGADOZÁSA

0,99%

AZ ALAP LEGNAGYOBB BEFEKTETÉSEI

MKB Hozamvadász Nyíltvégű Bef. Alap
MKB Nyíltvégű Állampapír Bef. Alap
MKB Prémium Pénzpiaci Bef. Alap
MKB Bonus Közép-Európai Részvény Bef. Alap
MKB Nemzetközi Vállalati Kötvény Bef. Alap

RELEVÁNS PIACI INFORMÁCIÓK

Az **MKB Alapok Alapja** a hónap végén hozzávetőlegesen a következő összetételt érte el: 18%-os részvény jellegű-, 34%-os kötvény jellegű- valamint 9%-os nyersanyag jellegű kitettség, a maradék 39% hányad rövidtávon könnyen értékesíthető befektetések és számlapénz volt. Az alap devizakitettségét a hónap végén nem fedezte.

DÁTUM

2010. január 29.

NETTÓ ESZKÖZÉRTÉK

473 275 610 Ft

ÁRFOLYAM

1,17010 Ft

DEVIZA

HUF

ISIN KÓD

HU0000707971

ELSZÁMOLÁS

T+3 NAP

REFERENCIA INDEX (BENCHMARK)

DJ UBS COMMODITY INDEX 90%-BAN, RMAX 10%-BAN

KOCKÁZAT

magas
közepes
alacsony

AJÁNLOTT MINIMÁLIS BEFEKTETÉSI IDŐTÁV

5 év
3 év
1 év
3 hónap
1 nap

BEFEKTETÉSI POLITIKA

Az Alapkezelő tőkéjének likvid hányadon felüli részét elsősorban nyersanyagpiacot követő kollektív befektetési jegyekbe valamint nyersanyagkapcsolt vállalati részvényekbe fekteti be.

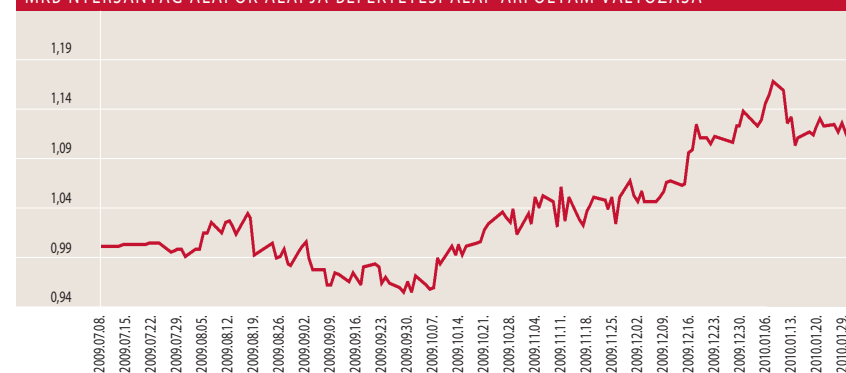
HOZAMOK

DÁTUM: 2010. január 29.

	Nem évesített hozam**
	indulástól***
Alap hozama**	10,94%
Referenciaindex hozama**	11,37%

***Az alap indulása 2009.07.08.

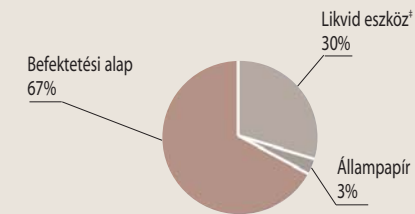
MKB NYERSANYAG ALAPOK ALAPJA BEFEKTETÉSI ALAP ÁRFOLYAM VÁLTOZÁSA*



PORTFÓLIÓ ÖSSZETÉTELE

Összeg (Ft)

Likvid eszköz*	142 601 802
Állampapír	15 628 096
Befektetési alap	315 669 176
Fedezet eredménye	0
Költség	-623 464



*A likvid eszköz magába foglalja a számla egyenleget, valamint az olyan tételeket, amire az alapnak fizetési kötelezettsége van vagy azokat a tételeket, amiket az alap számlájára fognak jóváírni.

AZ ALAP LEGNAGYOBB BEFEKTETÉSEI

ETFS CRUDE OIL
ETFS COPPER
ETFS ALUMINIUM
ETFS NATURAL GAS
POWERSHARES DB COMMODITY IND

RELEVÁNS PIACI INFORMÁCIÓK

Az **MKB Nyersanyag Alapok Alapjának** referencia indexe szinte folyamatosan esett az év első hónapjában, ezért nyersanyag piaci kitettségét 66,70%-ra csökkentette az Alapkezelő. Nyersanyag kitettsége 85%-ra emelkedett. A deviza kitettségét nem fedezte január végén.

DÁTUM

2010. január 29.

NETTÓ ESZKÖZÉRTÉK

392 084 397 Ft

ÁRFOLYAM

0,667602 Ft

DEVIZA

HUF

ISIN KÓD

HU0000703632

ELSZÁMOLÁS

T+3 NAP

REFERENCIA INDEX (BENCHMARK)

Az Alap nem rendelkezik referencia-indexszel (benchmark).

KOCKÁZAT

magas
közepes
alacsony

AJÁNLOTT MINIMÁLIS BEFEKTETÉSI IDŐTÁV

5 év
3 év
1 év
3 hónap
1 nap

BEFEKTETÉSI POLITIKA

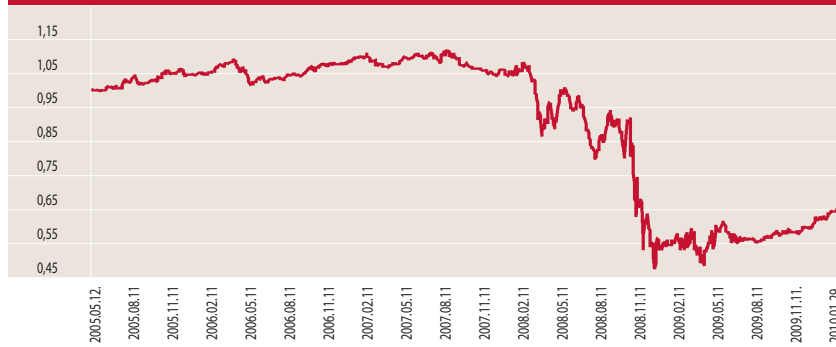
Az Alapkezelő az Alap tőkéjének likvid hányadon felüli részét – lehetőség szerint – az OECD tagállamokban kibocsátott értékpapírokba fekteti.

HOZAMOK DÁTUM: 2010. január 29.

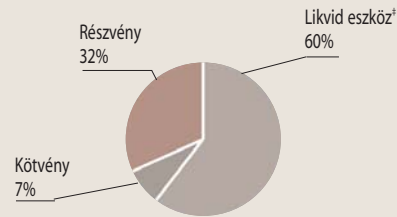
	Évesített hozam**			Naptári éves hozamok			
	1 év	3 év	Indulástól***	2009	2008	2007	2006
Alap hozama**	22,11%	-15,16%	-8,20%	16,11%	-46,28%	-2,80%	2,33%

***Az alap indulása 2005.05.12.

MKB HOZAMVADÁSZ NYÍLTVÉGŰ BEFEKTETÉSI ALAP ÁRFOLYAM VÁLTOZÁSA*



PORTFÓLIÓ ÖSSZETÉTELE	Összeg (Ft)
Likvid eszköz*	236 150 974
Kötvény	29 302 680
Részvény	127 087 429
Fedezet eredménye	0
Költség	-456 686



*A likvid eszköz magába foglalja a számla egyenleget, valamint az olyan tételeket, amire az alpnak fizetési kötelezettsége van vagy azokat a tételeket, amiket az alap számlájára fognak jóváírni.

AZ ALAP 1 ÉVES HOZAMINGADOZÁSA

1,71%

AZ ALAP LEGNAGYOBB BEFEKTETÉSEI

PROSHARES ULTRASHORT
CHINA MOBILE LTD
MKB Nyersanyag Alapok Alapja Bef. Jegy (AK)
PROSHARES ULTRASHORT S&P500

RELEVÁNS PIACI INFORMÁCIÓK

Az MKB Hozamvadász Befektetési Alap az előző hónap felvett viszonylag alacsony részvény kitétséget tartotta. Az alap a kedvezőtlen piaci hangulathoz kihasználva nettó short pozíciót vett fel, melynek mértéke 7% volt a hónap végén. Az alap nem adott el rövidre papírokat, hanem olyan etf-eket keresett, amiknek az árfolyama akkor emelkedett, ha az S&P500-as és Nasdaq indexek estek. Deviza kitétsége nem volt fedezve január végén.

DÁTUM

2010. január 29.

NETTÓ ESZKÖZÉRTÉK

2 885 415 056 Ft

ÁRFOLYAM

1,915804 Ft

DEVIZA

HUF

ISIN KÓD

HU0000702964

ELSZÁMOLÁS

T+3 NAP

REFERENCIA INDEX (BENCHMARK)

CETOP20 90%-BAN
RMAX 10%-BAN

KOCKÁZAT

magas
közepes
alacsony

AJÁNLOTT MINIMÁLIS BEFEKTETÉSI IDŐTÁV

5 év
3 év
1 év
3 hónap
1 nap

BEFEKTETÉSI POLITIKA

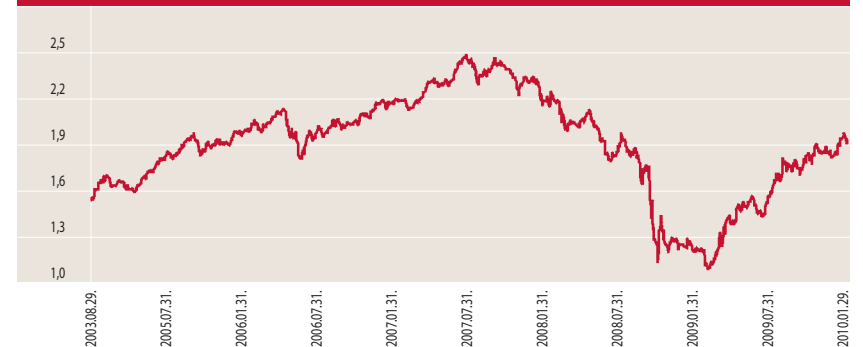
Az Alapkezelő hosszú távon az Alap tőkéjének átlagosan 90%-át közép-kelet európai vállalatok részvényeibe fekteti, a maradék részt likvid eszközök vásárlására fordítja.

HOZAMOK DÁTUM: 2010. január 29.

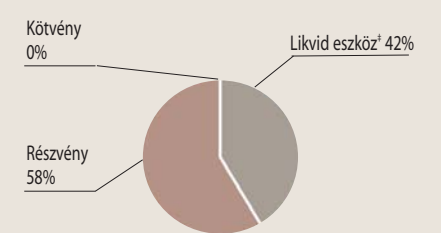
	Évesített hozam**			Naptári éves hozamok							
	1 év	3 év	5 év	2009	2008	2007	2006	2005	2004	2003	2002
Alap hozama**	56,30%	-4,13%	4,41%	49,52%	-46,40%	7,23%	13,91%	27,81%	33,82%	9,61%	0,52%
Referenciaindex hozama**	62,18%	-2,66%	8,73%	52,60%	-49,66%	13,33%	24,99%	42,03%	41,31%	8,58%	3,88%

***Az alap indulása 2003.08.29.

MKB BONUS KÖZÉP-EURÓPAI RÉSZVÉNY BEFEKTETÉSI ALAP ÁRFOLYAM VÁLTOZÁSA*



PORTFÓLIÓ ÖSSZETÉTELE	Összeg (Ft)
Likvid eszköz*	1 217 894 315
Részvény	1 670 318 275
Kötvény	0
Költség	-2 797 534



*A likvid eszköz magába foglalja a számla egyenleget, valamint az olyan tételeket, amire az alpnak fizetési kötelezettsége van vagy azokat a tételeket, amiket az alap számlájára fognak jóváírni.

AZ ALAP 1 ÉVES HOZAMINGADOZÁSA

1,46%

AZ ALAP LEGNAGYOBB BEFEKTETÉSEI

CEZ
KGHM POLSKA MIEDZ
TPSA TELEKOMUNIKACIA
PKN ORLEN
ERSTE BANK STK

RELEVÁNS PIACI INFORMÁCIÓK

Az MKB Bonus Közép-Európai Részvény Befektetési Alap január közepén az egyre kedvezőtlenebb piaci hangulathoz igazodva jelentősen csökkentette részvény kitétséget és ezt az arányt tartotta még hó végén is. A portfólió 57,89%-a Cetop 20 részvényekbe volt fektetve. Deviza kitétséget nem fedezte az Alapkezelő.

DÁTUM

2010. január 29.

NETTÓ ESZKÖZÉRTÉK

1 928 359 701 Ft

ÁRFOLYAM

0,558185 Ft

DEVIZA

HUF

ISIN KÓD

HU0000702931

ELSZÁMOLÁS

T+2 NAP

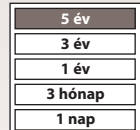
REFERENCIA INDEX (BENCHMARK)

DowStoxx50

KOCKÁZAT



AJÁNLT MINIMÁLIS BEFEKTETÉSI IDŐTÁV



BEFEKTETÉSI POLITIKA

Az Alapkezelő az Alap tőkéjének likvid hányadon felüli részét – lehetőség szerint – az OECD tagállamokban székhellyel rendelkező szervezetek európai tőzsdékre bevezetett részvényekbe fekteti be.

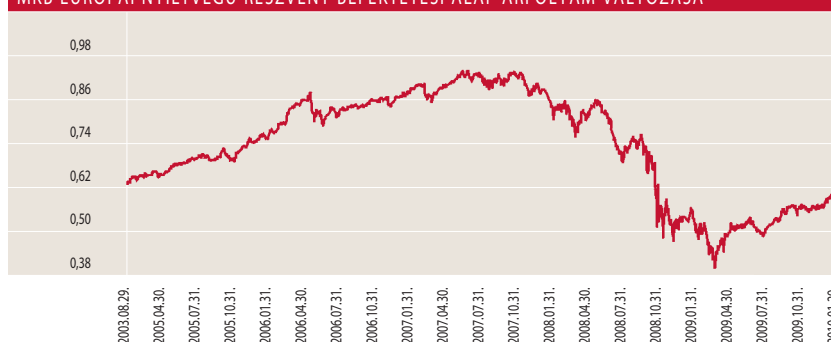
HOZAMOK

DÁTUM: 2010. január 29.

	Évesített hozam**			Naptári éves hozamok							
	1 év	3 év	5 év	2009	2008	2007	2006	2005	2004	2003	2002
Alap hozama**	11,86%	-14,11%	-2,24%	13,36%	-40,25%	2,08%	15,56%	19,84%	3,92%	22,51%	-29,89%
Referenciaindex hozama**	13,96%	-11,06%	0,67%	19,17%	-39,80%	8,04%	14,58%	24,83%	0,36%	29,47%	-39,71%

***Az alap indulása 2003.08.29.

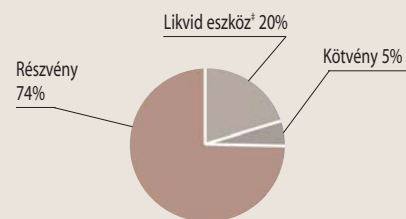
MKB EURÓPAI NYÍLTVÉGŰ RÉSZVÉNY BEFEKTETÉSI ALAP ÁRFOLYAM VÁLTOZÁSA*



PORTFÓLIÓ ÖSSZETÉTELE

Összeg (Ft)

Likvid eszköz*	393 602 209
Kötvény	102 858 800
Részvény	1 434 815 314
Fedezet eredménye	0
Költség	-2 916 622



*A likvid eszköz magába foglalja a számla egyenleget, valamint az olyan tételeket, amire az alapnak fizetési kötelezettsége van vagy azokat a tételeket, amiket az alap számlájára fognak jóváírni.

AZ ALAP 1 ÉVES HOZAMINGADOZÁSA

1,78%

AZ ALAP LEGNAGYOBB BEFEKTETÉSEI

Total Fina SA
BANCO SANTANDER
Telefonica SA
Sanofi-Aventis
Siemens AG

RELEVÁNS PIACI INFORMÁCIÓK

Az MKB Európai Nyíltvégű Részvény Befektetési Alap részvény kitétsége az év végére is tartotta az előző hóban beállított arányt. Részvény kitétsége 74,41% volt. Deviza kitétsége nem volt fedezve január végén.

DÁTUM

2010. január 29.

NETTÓ ESZKÖZÉRTÉK

5 624 076 015 Ft

ÁRFOLYAM

14 234,707600 Ft

DEVIZA

HUF

ISIN KÓD

HU0000704531

ELSZÁMOLÁS

AZ ALAP KEZELÉSI SZABÁLYZATÁNAK 8.2.2-ES PONTJÁBAN SZEREPLŐ NAPOKON

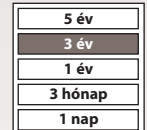
REFERENCIA INDEX (BENCHMARK)

50% HANG SENG CHINA ENTERPRISE INDEX, 25% NIKKEI225, 25% HANG SENG INDEX

KOCKÁZAT



AJÁNLT MINIMÁLIS BEFEKTETÉSI IDŐTÁV



BEFEKTETÉSI POLITIKA

Az Alap befektetőinek mérsékelt kockázatvállalás mellett nyílik lehetősége a kínai, japán és hongkongi részvénypiacok teljesítményéből részesedni. A nyíltvégű, határozott futamidejű MKB Pagoda Tőkevédett Származtatott Alap a zártvégű MKB Pagoda Tőkegarantált Származtatott Alap 2009.09.09-ei átalakulásával jött létre. Az Alap határozott futamidejének lejáratáig (2012.09.28) tartó folyamatos forgalmazás feltételeiről kérjük, tájékozódjon az Alap hivatalos kezelési szabályzatának 8. pontjában.

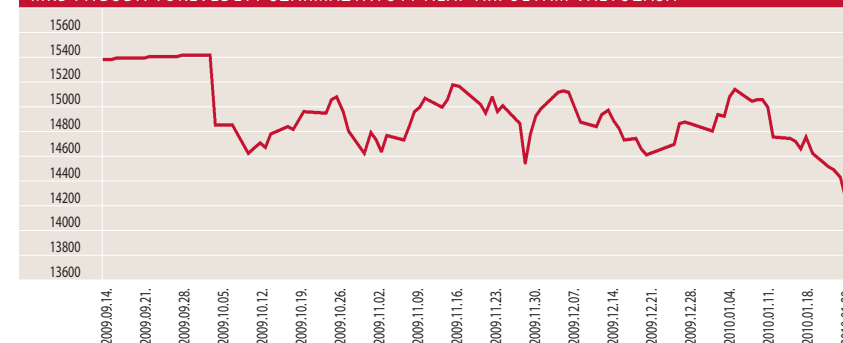
HOZAMOK

DÁTUM: 2010. január 29.

	Nem évesített hozam**	
	indulástól***	
Alap hozama**	-7,47%	

***Az alap indulása 2009.09.14.

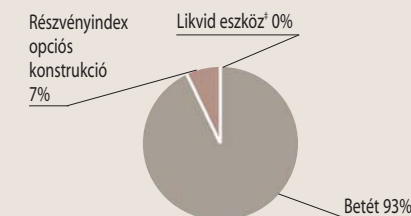
MKB PAGODA TŐKEVÉDETT SZÁRMAZTATOTT ALAP ÁRFOLYAM VÁLTOZÁSA*



PORTFÓLIÓ ÖSSZETÉTELE

Összeg (Ft)

Likvid eszköz*	1 378 947
Betét	5 245 040 444
Részvényindex opciós konstrukció	396 160 403
Fedezet eredménye	0
Költség	-18 503 779



*A likvid eszköz magába foglalja a számla egyenleget, valamint az olyan tételeket, amire az alapnak fizetési kötelezettsége van vagy azokat a tételeket, amiket az alap számlájára fognak jóváírni.

PORTFÓLIÓ JELLEMZŐI

Az Alapkezelő az alap portfóliójának jelentős részét az MKB Bank Zrt.-nél lekötött betétben tartja, amely biztosítja a befektetők számára a lejáratkori tőkevédelmet. Az alap vagyonának kisebb részéből pedig részvényindex opciós konstrukciót vásárolt, amely a kínai, japán és hongkongi részvénypiacok teljesítményétől függő kifizetést nyújt lejáratkor.

Alap neve	Alap indulásának időpontja	Alap lejáratának időpontja	Futamidő	Befektetési terület
Jelenleg futó tőkevédett származtatott alapok				
MKB Pagoda II Tőkegarantált Származtatott Alap	2007.03.29.	2010.03.29.	3 év	Ázsiai részvénypiacok: Kína (FTSE Xinhua China 25), Japán (Nikkei 225) és Hong Kong (Hang Seng) és pénzüpiac
MKB Hozam Expressz Tőkegarantált Származtatott Alap	2007.05.14.	2010.05.14.	3 év, de előbb is megszűnhet	Távol-keleti, európai és amerikai részvénypiac (12 részvény) és pénzüpiac
MKB Kaleidoszkóp Tőkegarantált Származtatott Alap	2007.06.29.	2010.06.29.	3 év	Távol-keleti (Nikkei 225 és Hang Seng), európai (Eurostoxx 50) és amerikai (Nasdaq 100) részvénypiacok és pénzüpiac
MKB Hozam Expressz II Tőkevédett Származtatott Alap	2007.09.14.	2010.09.14.	3 év, de előbb is megszűnhet	Távol-keleti, európai és amerikai részvénypiac (12 egyedi részvény) és pénzüpiac
MKB Hozam Expressz III Tőkevédett Származtatott Alap	2007.11.23.	2010.11.23.	3 év, de előbb is megszűnhet	Távol-keleti, európai és amerikai részvénypiac (12 egyedi részvény) és pénzüpiac
MKB Hozam Expressz IV Tőkevédett Származtatott Alap	2008.01.18.	2011.01.18.	3 év, de előbb is megszűnhet	Hong-Kong, Japán, Taiwan és Dél-Koreai részvények és pénzüpiac
MKB Pagoda III Tőkevédett Származtatott Alap	2008.03.07.	2011.03.07.	3 év	Ázsiai részvénypiacok: Kína (FTSE Xinhua China 25), Japán (Nikkei 225) és Hong Kong (Hang Seng) és pénzüpiac
MKB Szakura Tőkevédett Származtatott Alap	2008.04.11.	2010.10.11.	2,5 év	Japán (Tokyo REIT) index, Hong Kong-i ingatlanpiacok (HSP - Hang Seng Property index) és pénzüpiac
MKB Zöld Bolygó Tőkevédett Származtatott Alap	2008.06.03.	2011.06.06.	3 év	Észak-Amerika, Európa, Japán környezettudatos vállalatai (15 egyedi részvény) és pénzüpiac

Alap neve	Alap indulásának időpontja	Alap lejáratának időpontja	Futamidő	Befektetési terület
MKB Panoráma Tőke- és Hozamvédett Származtatott Alap	2008.06.09.	2011.06.06.	3 év	Amerikai és Európai részvénypiac (S&P 500 és Eurostoxx50) és pénzüpiac
MKB Gemini Tőke- és Hozamvédett Származtatott Alap	2008.07.16.	2011.07.11.	3 év	Amerikai részvénypiac (15 Nasdaq-on jegyzett technológiai részvény) és pénzüpiac
MKB Pagoda IV Tőkevédett Származtatott Alap	2008.08.21.	2011.08.22.	3 év	Ázsiai részvénypiacok: Kínai (FTSE Xinhua China 25), Japán (Nikkei 225) és Hong Kong-i (Hang Seng) rv.piac
MKB Panoráma II Tőke- és Hozamvédett Származtatott Alap	2008.09.25.	2011.09.26.	3 év	Amerikai és Európai részvénypiac (S&P 500 és Eurostoxx50) és pénzüpiac
MKB Mérleg Tőkevédett Származtatott Alap	2008.10.09.	2011.10.10.	3 év	Devizapiac: magyar forint, lengyel zloty, török líra és orosz rubel euróval szembeni árfolyamalakulásától függő befektetés
MKB Panoráma III Tőke- és Hozamvédett Származtatott Alap	2008.11.05.	2011.11.07.	3 év	Amerikai, európai és japán részvénypiac (S&P 500, Eurostoxx 50 és Nikkei 225) és pénzüpiac
MKB Természeti Kincsek Tőke- és Hozamvédett Származtatott Alap	2009.08.07.	2012.08.07.	3 év	Nyersanyagpiac (Dow Jones UBS Commodity Index)
MKB Európa Csillagai Forint Tőkevédett Származtatott Alap	2009.10.15.	2012.10.16.	3 év	Európai Monetáris Unió (DJ Euro Stoxx 50 Index)
MKB Európa Csillagai Euro Tőkevédett Származtatott Alap	2009.11.06.	2012.11.06.	3 év	Európai Monetáris Unió (DJ Euro Stoxx 50 Index)
MKB Természeti Kincsek II Tőke- és Hozamvédett Származtatott Alap	2009.12.18.	2013.06.28.	3,5 év	Nyersanyagpiac (Dow Jones UBS Commodity Index)

MKB

ALAPKEZELŐ

Tisztelt Ügyfelünk!

A múltbeli hozamok teljesítménye nem jelent garanciát az alapok jövőbeli teljesítményére. Az alapok hírlevelében az Alapkezelő saját véleménye is megtalálható, amely újabb információk megjelenése esetén természetesen változhat. A hírlevélben szereplő információk hitelesnek tartott információkon alapulnak, de azok valódiságáért az Alapkezelő nem vállal felelősséget. Az Alapkezelő nem vállal felelősséget a hírlevelek alapján hozott befektetési döntésekért, valamint ezek következményeiért. A befektetési alapokkal felmerülő költségekről (forgalmazással kapcsolatos díjak, alapkezelési-, felügyeleti-, letétkezelési-, stb. díjak), a kockázatáról és a befektetési politikájáról, az alapok tájékoztatójában, kezelési szabályzatában, valamint a forgalmazási helyeken tájékozódjon.

ALAPKEZELŐ:**MKB Alapkezelő zRt.**

1056 Budapest, Váci utca 38.

Tel.: 268-7834, 268-8492, 268-8284, 268-8184

Fax: 268-7509, 268-8331

E-mail: mkbalapkezelo@mkb.hu**LETÉTKEZELŐ:****MKB Bank Zrt.**

1056 Budapest, Váci utca 38.

INFORMÁCIÓ:

MKB TeleBANKár: 06 40 333 666

www.mkb.huwww.mkbalapkezelo.hu