

MKB Alapkezelő Zrt. Havi portfóliójelentés

2009. DECEMBER

MKB Garantált
Likviditási Alap

MKB Gránit Tőkevédett
Likviditási Alap

MKB Mozaik Tőkevédett
Likviditási Alap

MKB Euro Tőkevédett
Likviditási Alap

MKB Euro TOP20
Tőkevédett Likviditási Alap

MKB Dollár Tőkevédett
Likviditási Alap

MKB Prémium Nyíltvégű
Pénzpiaci Befektetési Alap

MKB Nyíltvégű Állampapír
Befektetési Alap

MKB Nemzetközi Vállalati
Kötvény Befektetési Alap

MKB Ingatlan Alapok
Alapja Befektetési Alap

MKB Alapok Alapja
Nyíltvégű Befektetési Alap

MKB Nyersanyag Alapok
Alapja Befektetési Alap

MKB Hozamvadász
Nyíltvégű Befektetési Alap

MKB Bonus Közép-Európai
Részvény Befektetési Alap

MKB Európai Nyíltvégű
Részvény Befektetési Alap

MKB Pagoda Tőkevédett
Származtatott Alap

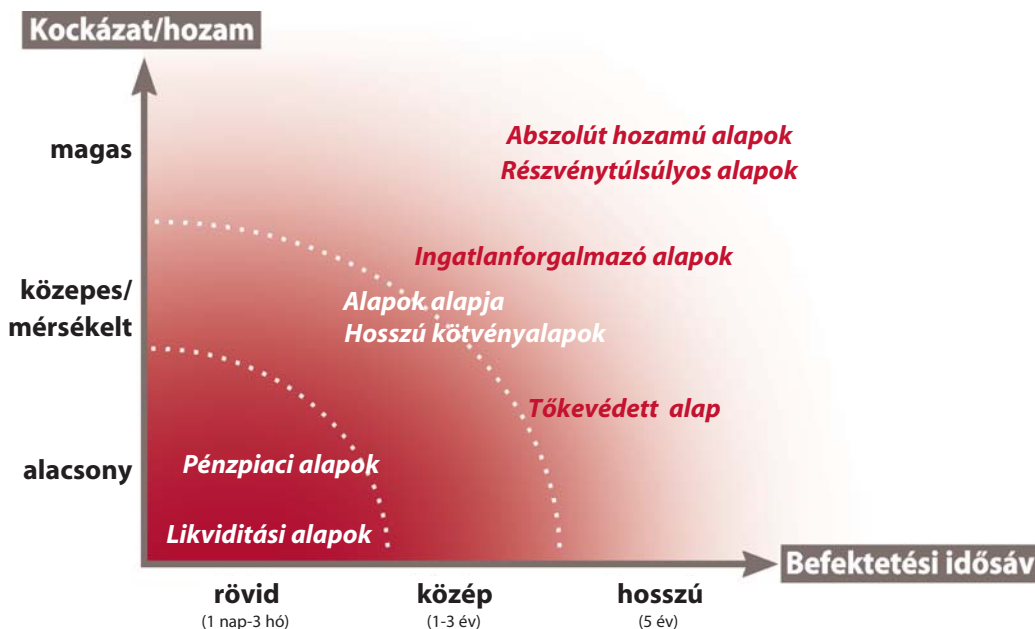
MKB Zártvégű Alapok



Aktualitások

Az MKB BRIC Tőkevédett Származtatott Alap a BRIC országok (Brazília, Oroszország, India és Kína) vezető tőkepiaci vállalatainak részvénytulajdonosaihoz való hozzáférést kínálja 3 és fél éves időtávon tőkevédelem mellett. Fektessen be Ön is mérsékelt kockázatvállalás mellett a kockázatmentes hozamokat meghaladó, magasabb hozam elérésének reményében! Az alap jegyzési időszaka 2010. január 18. - február 26. között lehetséges az MKB Bank Zrt. fiókjaiban.

Kockázat



Alap neve

MKB Garantált Likviditási Alap
MKB Gránit Tőkevédett Likviditási Alap
MKB Mozaik Tőkevédett Likviditási Alap
MKB Euro Tőkevédett Likviditási Alap
MKB Euro TOP20 Tőkevédett Likviditási Alap
MKB Dollár Tőkevédett Likviditási Alap
MKB Prémium Nyíltvégű Pénzpiaci Befektetési Alap
MKB Nyíltvégű Állampapír Befektetési Alap
MKB Nemzetközi Vállalati Kötvény Befektetési Alap
MKB Ingatlan Alapok Alapja
MKB Alapok Alapja
MKB Nyersanyag Alapok Alapja
MKB Hozamvadász Nyíltvégű Befektetési Alap
MKB Bonus Közép-Európai Részvény Befektetési Alap
MKB Európai Nyíltvégű Részvény Befektetési Alap
MKB Pagoda Tőkevédett Származtatott Alap
MKB Zártvégű Alapok

Alap típusa

likviditási alap
likviditási alap
likviditási alap
likviditási alap
likviditási alap
likviditási alap
pénzpiaci alap
hosszú kötvényalap
hosszú kötvényalap
ingatlanforgalmazó alap
alapok alapja
alapok alapja
abszolút hozam alap
részvénytulajdonos alap
részvénytulajdonos alap
tőkevédett alap
tőkevédett alap

Mi történt decemberben a pénz- és tőkepiacokon?

NEMZETKÖZI RÉSZVÉNY:

Decemberben az évvégi ünnepeknek köszönhetően folyamatosan csökkenő forgalom mellett oldalaztak a főbb nemzetközi részvényindexek. Csak egy-két makrogazdasági adat (japán és kínai ipari adatok, egyesült államokbeli munkanélküliség) volt, ami átmenetileg megmozgatta a befektetők fantáziáját, de ez sem volt elég, hogy érdemi mozgásokat indítson el a piacokon. Az évvégi kereskedésben végül szinte az összes nagy részvényindex az éves csúcson, vagy annak közelében zárta a 2009-et. Számok szintjén ez például az amerikai S&P500 index esetén végül 25%-os gyarapodás lett, Ázsiában ennél jellemzően nagyobb, a fejlett Európában pedig ennél némileg kisebb volt az átlagos gyarapodás az óévben. Ezentúl konkrét momentumokat nem nagyon lehet kiemelni, mivel december utolsó két hetében gyakorlatilag – a szokásosnak megfelelően – megálltak a piacok és a piaci szereplők inkább az ünnepekkel voltak elfoglalva.

NEMZETKÖZI KÖTVÉNY:

A nemzetközi kötvénypiacon már jóval mozgékonyabb volt a tavalyi év utolsó hónapja, mivel Európában először a dubai és ukrán események borzolták a kedélyeket, majd következett a görög államadósság többszöri leminősítése nyomán beindult kötvényeladási hullám. A tengerentúlon is jelentősen emelkedek a hosszú futamidejű hozamok, miután az amerikai jegybank megszellőztette, hogy fokozatosan és folyamatosan felülvizsgálja kvantitatív monetáris politikai eszköztárának megnyirbálását, amibe a befektetők egy korábbinál esetleg hamarabb bekövetkező kamatemelést láttak bele. Ennek következtében az amerikai 10 éves államkötvény hozama mintegy 60 bázispontot ugrott és 3.80% körül búcsúztatta 2009-et, míg Európában a görög 10 éves államkötvény 160 bázispontos hozamugrása emelhető ki. Érdeklenség egyébként, hogy ezzel a magyar euróban denominált 10 éves államkötvény már alacsonyabb hozamszinten forog, mint az egyik eurozóna-beli tagországé.

HAZAI RÉSZVÉNY:

A BUX decemberben a régiós indexekhez hasonlóan igen alacsony forgalom mellett nem ment sehová, igazából csak az év utolsó napjaiban éves csúcsra szökő MOL árfolyama okozhatott némi szemöldök-ráncolást. Tekintve, hogy a BUX összességében 70%-ot emelkedett 2009-ben, éven belüli mélypontjához képest pedig több, mint duplázott, érthető is volt az ünnepek körüli tétova oldalazás, mivel idehaza még annyi vállalati- és makrogazdasági izgalom sem volt, mint külföldön.

HAZAI KÖTVÉNY:

A hazai kötvénypiacon a részvénypiachoz hasonló kómaszerű állapot volt az év utolsó hónapjában, amit csak a dubai és görög hírek tudtak némileg megmozgatni. Elsősorban az uróbbinak – és az EURHUF 280 környékére való átmeneti felszúrásnak – köszönhetően azonban inkább pesszimista hangnembben folyt a hónapban a kereskedés, a 10 éves forintos magyar kötvény hozama 8% környékére emelkedett. Érdeklődés hiányában ezúttal a hagyományos évvégi árbeállítás is elmaradt, így a 8%-os szinttől nem is sikerült az év utolsó napjaiban elszakadni. A letargikus hangulatban az is közrejátszott, hogy az év utolsó kamatdöntő ülésén a piac többségének várakozásával szemben a jegybank csak 25 bázisponttal csökkentette irányadó kamatát 50 bázispont helyett, így az alapkamat 6.25%-on búcsúztatta az évet. Forintban pedig a karácsonyi napok csendes erősödést hoztak, így ha lassan is, de biztosan ereszkedett a kurzus 280-ról 270-re az év utolsó napjára.

DÁTUM

2009. december 31.

NETTÓ
ESZKÖZÉRTÉK

38 655 710 844 Ft

ÁRFOLYAM

1,221266 Ft

DEVIZA

HUF

ISIN KÓD

HU0000705280

ELSZÁMOLÁS

T NAP

REFERENCIA
INDEX
(BENCHMARK)

Az Alap nem rendelkezik referencia-indexszel (benchmark).

KOCKÁZAT



AJÁNLOTT
MINIMÁLIS
BEFEKTETÉSI
IDŐTÁV



BEFEKTETÉSI POLITIKA

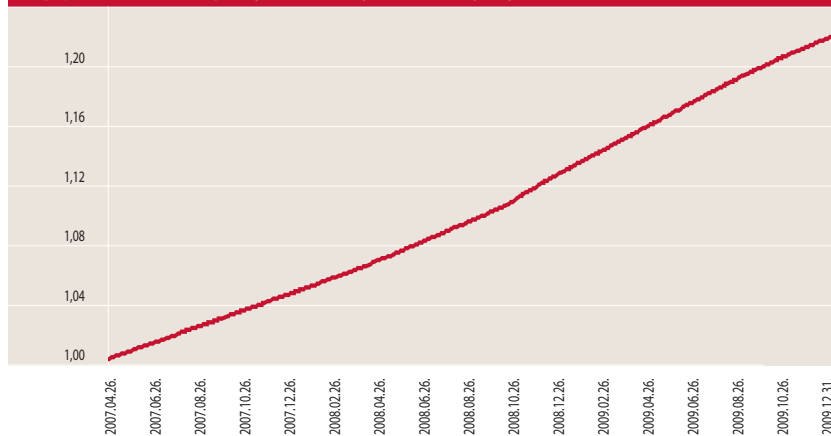
Az Alapkezelő az Alap politikáját úgy határozta meg, hogy az Alap a folyószámla rugalmasságát, likviditását ötvözze a lekötött betétek magasabb hozamával. Cél, hogy a Befektetőknek rövid távon (3 hónapon belül) rendelkezésre álló pénzeszközei számára rugalmas, biztonságos befektetési lehetőséget nyújtson.

HOZAMOK DÁTUM: 2009. december 31.

	Nem évesített hozam**				Naptári éves hozamok	
	3 hó	6 hó	1 év	indulástól***	2009	2008
Alap hozama**	1,65%	3,67%	8,19%	7,69%	8,19%	7,90%

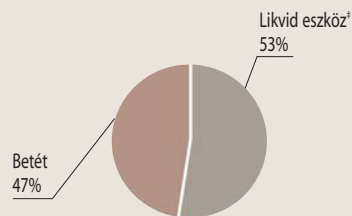
***Az alap indulása 2007.04.26.

MKB GARANTÁLT LIKVIDITÁSI ALAP ÁRFOLYAM VÁLTOZÁSA*



PORTFÓLIÓ ÖSSZETÉTELE Összeg (Ft)

Likvid eszköz*	20 498 887 933
Betét	18 203 122 916
Költség	-46 300 005



*A likvid eszköz magába foglalja a számla egyenleget, valamint az olyan tételeket, amire az alapnak fizetési kötelezettsége van vagy azokat a tételeket, amiket az alap számlájára fognak jóváírni.

AZ ALAP 1 ÉVES HOZAMINGADOZÁSA

0,02%

RELEVÁNS PIACI INFORMÁCIÓK

Az MKB Garantált Likviditási Alap portfoliójában látra szóló és rövid lejáraton lekötött fix kamatozású instrumentum volt a hónap végén.

DÁTUM

2009. december 31.

NETTÓ
ESZKÖZÉRTÉK

913 530 933 Ft

ÁRFOLYAM

10 760,208400 Ft

DEVIZA

HUF

ISIN KÓD

HU0000704424

ELSZÁMOLÁS

T NAP

REFERENCIA
INDEX
(BENCHMARK)

Az Alap nem rendelkezik referencia-indexszel (benchmark).

KOCKÁZAT



AJÁNLOTT
MINIMÁLIS
BEFEKTETÉSI
IDŐTÁV



BEFEKTETÉSI POLITIKA

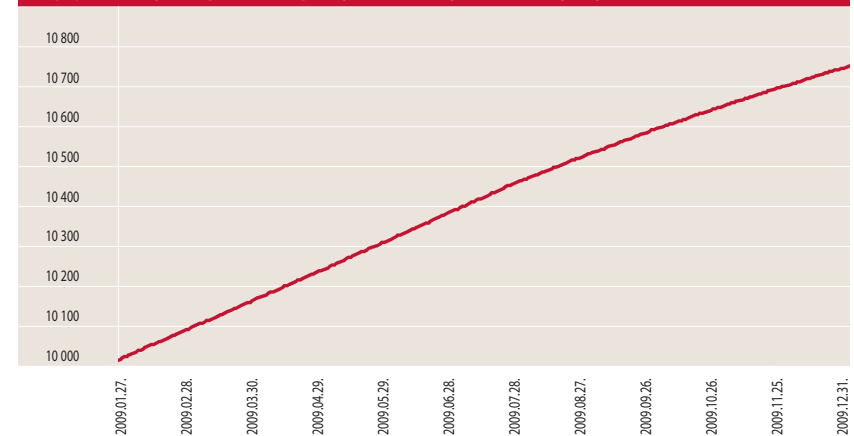
Az Alapkezelő az Alap politikáját úgy határozta meg, hogy az Alap a folyószámla rugalmasságát, likviditását ötvözze a lekötött betétek magasabb hozamával. Cél, hogy a Befektetőknek rövid távon (3 hónapon belül) rendelkezésre álló pénzeszközei számára rugalmas, biztonságos befektetési lehetőséget nyújtson.

HOZAMOK DÁTUM: 2009. december 31.

	Nem évesített hozam**		
	3 hó	6 hó	indulástól***
Alap hozama**	1,59%	3,64%	7,56%

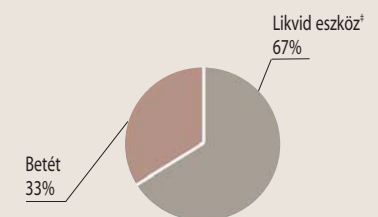
***Az alap indulása 2009.01.27.

MKB GRÁNIT TŐKEVÉDETT LIKVIDITÁSI ALAP ÁRFOLYAM VÁLTOZÁSA*



PORTFÓLIÓ ÖSSZETÉTELE Összeg (Ft)

Likvid eszköz*	609 716 944
Betét	305 180 000
Költség	-1 366 011



*A likvid eszköz magába foglalja a számla egyenleget, valamint az olyan tételeket, amire az alapnak fizetési kötelezettsége van vagy azokat a tételeket, amiket az alap számlájára fognak jóváírni.

AZ ALAP 1 ÉVES HOZAMINGADOZÁSA

0,02000%

RELEVÁNS PIACI INFORMÁCIÓK

Az MKB Gránit Tőkevédett Likviditási Alap portfoliójában látra szóló és rövid lejáraton lekötött fix kamatozású instrumentum volt a hónap végén.

DÁTUM

2009. december 31.

**NETTÓ
ESZKÖZÉRTÉK**

1 007 149 751 Ft

ÁRFOLYAM

12 081,351100 Ft

DEVIZA

HUF

ISIN KÓD

HU0000704267

ELSZÁMOLÁS

T NAP

**REFERENCIA
INDEX
(BENCHMARK)**

Az Alap nem rendelkezik referencia-indexszel (benchmark).

KOCKÁZAT



**AJÁNLOTT
MINIMÁLIS
BEFEKTETÉSI
IDŐTÁV**



BEFEKTETÉSI POLITIKA

Az Alapkezelő az Alap politikáját úgy határozta meg, hogy az Alap a folyószámla rugalmasságát, likviditását ötvözze a lekötött betétek magasabb hozamával. Cél, hogy a Befektetőknek rövid távon (3 hónapon belül) rendelkezésre álló pénzeszközei számára rugalmas, biztonságos befektetési lehetőséget nyújtson.

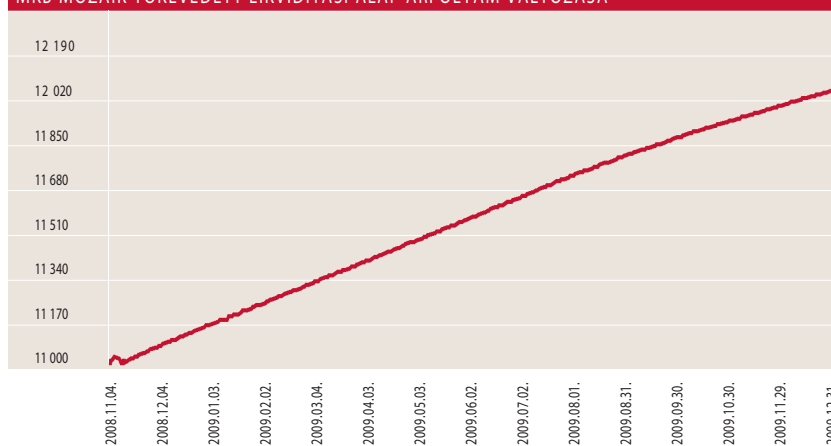
HOZAMOK

DÁTUM: 2009. december 31.

	Nem évesített hozam**				Naptári éves hozamok
	3 hó	6 hó	1 év	indulástól***	2009
Alap hozama**	1,59%	3,65%	8,34%	9,77%	8,34%

***Az alap indulása 2008.11.04.

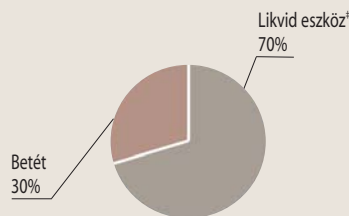
MKB MOZAIK TŐKEVÉDETT LIKVIDITÁSI ALAP ÁRFOLYAM VÁLTOZÁSA*



PORTFÓLIÓ ÖSSZETÉTELE

Összeg (Ft)

Likvid eszköz*	703 366 970
Betét	305 180 000
Költség	-1 397 219



*A likvid eszköz magába foglalja a számla egyenleget, valamint az olyan tételeket, amire az alpnak fizetési kötelezettsége van vagy azokat a tételeket, amiket az alap számlájára fognak jóváírni.

AZ ALAP 1 ÉVES HOZAMINGADOZÁSA

0,02%

RELEVÁNS PIACI INFORMÁCIÓK

Az **MKB Mozaik Tőkevédett** Likviditási Alap portfóliójában látra szóló és rövid lejáraton lekötött fix kamatozású instrumentum volt a hónap végén.

DÁTUM

2009. december 31.

**NETTÓ
ESZKÖZÉRTÉK**

30 525 896,75 EUR

ÁRFOLYAM

1,024347 EUR

DEVIZA

EUR

ISIN KÓD

HU0000707138

ELSZÁMOLÁS

T NAP

**REFERENCIA
INDEX
(BENCHMARK)**

Az Alap nem rendelkezik referencia-indexszel (benchmark).

KOCKÁZAT



**AJÁNLOTT
MINIMÁLIS
BEFEKTETÉSI
IDŐTÁV**



BEFEKTETÉSI POLITIKA

Az Alapkezelő az alap politikáját úgy határozta meg, hogy az alap a folyószámla rugalmasságát, likviditását ötvözze a lekötött betétek magasabb hozamával. Cél, hogy a Befektetőknek rövid távon (3 hónapon belül) rendelkezésre álló pénzeszközei számára rugalmas, biztonságos befektetési lehetőséget nyújtson.

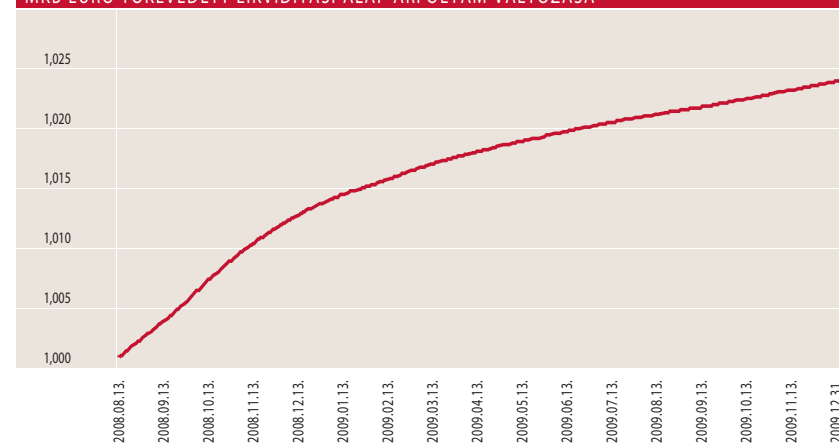
HOZAMOK

DÁTUM: 2009. december 31.

	Nem évesített hozam**				Naptári éves hozamok
	3 hó	6 hó	1 év	indulástól***	2009
Alap hozama**	0,22%	0,42%	1,06%	2,38%	1,06%

***Az alap indulása 2008.08.13.

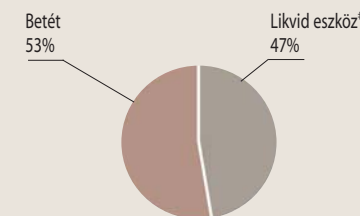
MKB EURO TŐKEVÉDETT LIKVIDITÁSI ALAP ÁRFOLYAM VÁLTOZÁSA*



PORTFÓLIÓ ÖSSZETÉTELE

Összeg (EUR)

Likvid eszköz*	14 453 874
Betét	16 104 117
Költség	-32 094



*A likvid eszköz magába foglalja a számla egyenleget, valamint az olyan tételeket, amire az alpnak fizetési kötelezettsége van vagy azokat a tételeket, amiket az alap számlájára fognak jóváírni.

AZ ALAP 1 ÉVES HOZAMINGADOZÁSA

0,0035%

RELEVÁNS PIACI INFORMÁCIÓK

Az **MKB Euro Tőkevédett** Likviditási Alap portfóliójában egynapos betét mellett rövid lejáratú betét is szerepelt. Az alap betétállomány aránya 52,76%-ra emelkedett, annak következtében, hogy a nettó pénzáramlás az utolsó hónapban negatív volt.

DÁTUM

2009. december 31.

NETTÓ ESZKÖZÉRTÉK

2 413 352,87 EUR

ÁRFOLYAM

10,041495 EUR

DEVIZA

EUR

ISIN KÓD

HU0000705587

ELSZÁMOLÁS

T NAP

REFERENCIA INDEX (BENCHMARK)

Az Alap nem rendelkezik referencia-indexszel (benchmark).

KOCKÁZAT

magas
közepes
alacsony

AJÁNLT MINIMÁLIS BEFEKTETÉSI IDŐTÁV

5 év
3 év
1 év
3 hónap
1 nap

BEFEKTETÉSI POLITIKA

Az Alapkezelő az alap politikáját úgy határozta meg, hogy az alap a folyószámla rugalmasságát, likviditását ötvözze a lekötött betétek magasabb hozamával. Cél, hogy a Befektetőknek rövid távon (3 hónapon belül) rendelkezésre álló pénzeszközei számára rugalmas, biztonságos befektetési lehetőséget nyújtson.

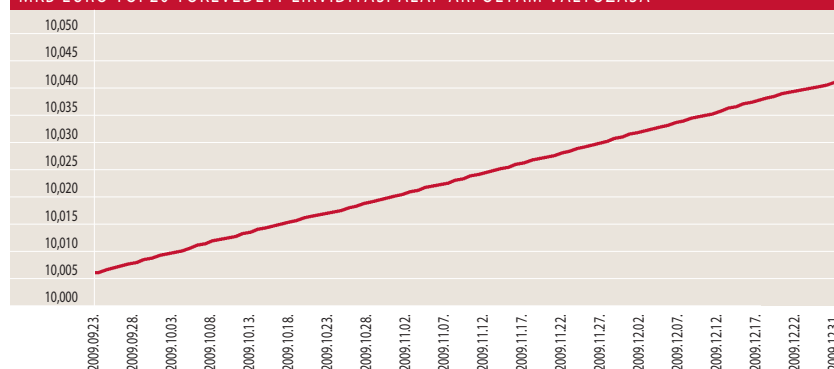
HOZAMOK

DÁTUM: 2009. december 31.

Nem évesített hozam**	
indulástól***	
Alap hozama**	0,36%

***Az alap indulása 2009. szeptember 23.

MKB EURO TOP20 TŐKEVÉDETT LIKVIDITÁSI ALAP ÁRFOLYAM VÁLTOZÁSA*



PORTFÓLIÓ ÖSSZETÉTELE

Összeg (EUR)

Likvid eszköz*	2 416 029
Betét	0
Költség	-2 676

*A likvid eszköz magába foglalja a számla egyenleget, valamint az olyan tételeket, amire az alapnak fizetési kötelezettsége van vagy azokat a tételeket, amiket az alap számlájára fognak jóváírni.

RELEVÁNS PIACI INFORMÁCIÓK

Az **MKB Euro TOP20 Tőkevédett** Likviditási Alap portfóliójában egynapos fix kamatozású betét volt végig a hónap folyamán.

DÁTUM

2009. december 31.

NETTÓ ESZKÖZÉRTÉK

3 102 198,96 USD

ÁRFOLYAM

1,004277 USD

DEVIZA

USD

ISIN KÓD

HU0000708052

ELSZÁMOLÁS

T NAP

REFERENCIA INDEX (BENCHMARK)

Az Alap nem rendelkezik referencia-indexszel (benchmark).

KOCKÁZAT

magas
közepes
alacsony

AJÁNLT MINIMÁLIS BEFEKTETÉSI IDŐTÁV

5 év
3 év
1 év
3 hónap
1 nap

BEFEKTETÉSI POLITIKA

Az Alapkezelő az alap politikáját úgy határozta meg, hogy az alap a folyószámla rugalmasságát, likviditását ötvözze a lekötött betétek magasabb hozamával. Cél, hogy a Befektetőknek rövid távon (3 hónapon belül) rendelkezésre álló pénzeszközei számára rugalmas, biztonságos befektetési lehetőséget nyújtson.

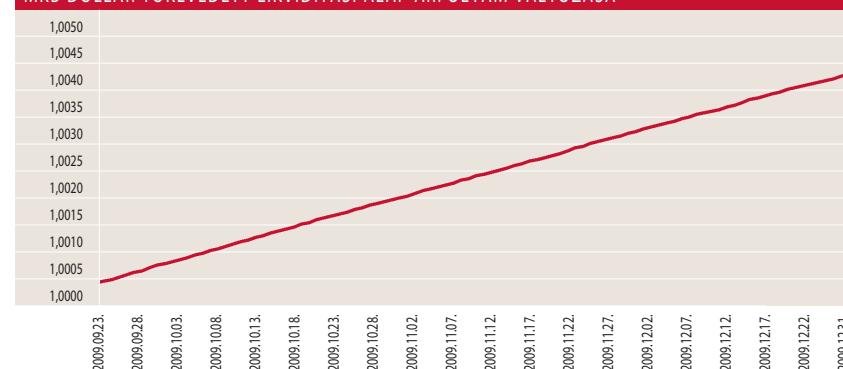
HOZAMOK

DÁTUM: 2009. december 31.

Nem évesített hozam**	
indulástól***	
Alap hozama**	0,38%

***Az alap indulása 2009. szeptember 23.

MKB DOLLÁR TŐKEVÉDETT LIKVIDITÁSI ALAP ÁRFOLYAM VÁLTOZÁSA*



PORTFÓLIÓ ÖSSZETÉTELE

Összeg (EUR)

Likvid eszköz*	3 106 025
Betét	0
Költség	-3 826

*A likvid eszköz magába foglalja a számla egyenleget, valamint az olyan tételeket, amire az alapnak fizetési kötelezettsége van vagy azokat a tételeket, amiket az alap számlájára fognak jóváírni.

RELEVÁNS PIACI INFORMÁCIÓK

Az **MKB Dollár Tőkevédett** Likviditási Alap portfóliójában egynapos fix kamatozású betét volt végig a hónap folyamán.

DÁTUM

2009. december 31.

NETTÓ ESZKÖZÉRTÉK

8 781 959 529 Ft

ÁRFOLYAM

1,730033 Ft

DEVIZA

HUF

ISIN KÓD

HU00000702972

ELSZÁMOLÁS

T NAP

REFERENCIA INDEX (BENCHMARK)

RMAX

KOCKÁZAT



AJÁNLOTT MINIMÁLIS BEFEKTETÉSI IDŐTÁV



BEFEKTETÉSI POLITIKA

Az Alap tőkéje az átlagosan egy évnél rövidebb hátralévő futamidejű, a piaci hozamok változásaira kisebb ingadozást mutató állampapírokba és vállalati kötvényekbe kerül befektetésre.

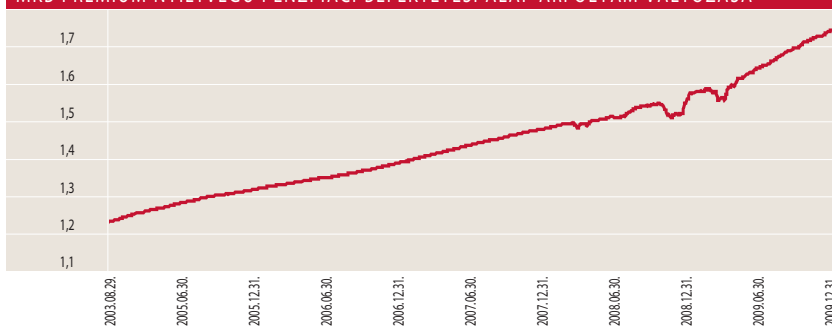
HOZAMOK

DÁTUM: 2009. december 31.

	Nem évesített hozam**		Évesített hozam**			Naptári éves hozamok							
	3 hó	6 hó	1 év	3 év	5 év	2009	2008	2007	2006	2005	2004	2003	2002
Alap hozama**	1,90%	5,46%	10,54%	7,84%	7,23%	10,54%	6,42%	6,57%	5,55%	7,13%	11,28%	7,59%	0,44%
Referenciaindex hozama**	2,19%	5,80%	10,71%	8,95%	8,35%	10,71%	8,53%	7,67%	6,62%	8,30%	12,05%	6,32%	9,83%

***Az alap indulása 2003.08.29.

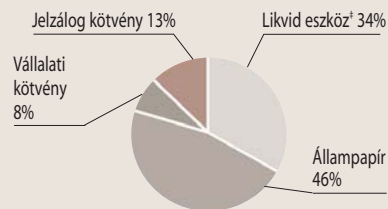
MKB PRÉMIUM NYÍLTVÉGŰ PÉNZPIACI BEFEKTETÉSI ALAP ÁRFOLYAM VÁLTOZÁSA*



PORTFÓLIÓ ÖSSZETÉTELE

Összeg (Ft)

Likvid eszköz ¹	2 968 114 050
Állampapír	4 011 739 574
Vállalati kötvény	701 120 902
Jelzálog kötvény	1 108 928 452
Fedezet eredménye	2 088 000
Költség	-10 031 449



¹A likvid eszköz magába foglalja a számla egyenleget, valamint az olyan tételeket, amire az alapnak fizetési kötelezettsége van vagy azokat a tételeket, amiket az alap számlájára fognak jóváírni.

ÁTLAGOS HÁTRALÉVÓ FUTAMIDŐ

0,66 év

AZ ALAP 1 ÉVES HOZAMINGADOZÁSA

0,12%

RELEVÁNS PIACI INFORMÁCIÓK

Az MKB Prémium Befektetési Alap a referencia indexhez hasonló átlagos hátralévő futamidővel rendelkezett az év végén. Deviza kitétsége teljes mértékben fedezve volt.

DÁTUM

2009. december 31.

NETTÓ ESZKÖZÉRTÉK

4 274 651 925 Ft

ÁRFOLYAM

4,451686 Ft

DEVIZA

HUF

ISIN KÓD

HU00000702956

ELSZÁMOLÁS

T+2 NAP

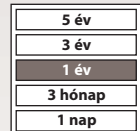
REFERENCIA INDEX (BENCHMARK)

MAX

KOCKÁZAT



AJÁNLOTT MINIMÁLIS BEFEKTETÉSI IDŐTÁV



BEFEKTETÉSI POLITIKA

Az Alap tőkéje a hosszabb futamidejű, a piaci hozamok változásakor nagyobb árfolyam ingadozást mutató állampapírokba, valamint vállalati kötvényekbe kerül befektetésbe.

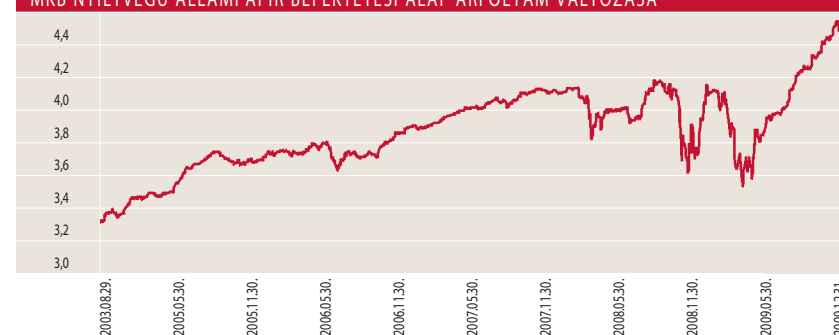
HOZAMOK

DÁTUM: 2009. december 31.

	Évesített hozam**			Naptári éves hozamok							
	1 év	3 év	5 év	2009	2008	2007	2006	2005	2004	2003	2002
Alap hozama**	8,34%	4,50%	5,48%	8,34%	0,20%	5,12%	5,07%	8,91%	13,06%	-0,41%	6,35%
Referenciaindex hozama**	14,18%	7,50%	7,65%	14,18%	2,55%	6,11%	6,96%	8,80%	14,09%	-0,39%	10,24%

***Az alap indulása 2003.08.29.

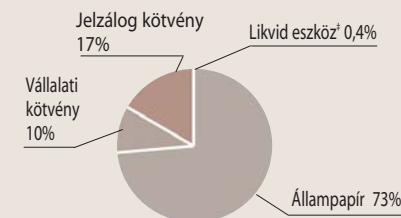
MKB NYÍLTVÉGŰ ÁLLAMPAPÍR BEFEKTETÉSI ALAP ÁRFOLYAM VÁLTOZÁSA*



PORTFÓLIÓ ÖSSZETÉTELE

Összeg (Ft)

Likvid eszköz	16 816 239
Állampapír	3 120 796 660
Vállalati kötvény	416 765 400
Jelzálog kötvény	724 874 200
Fedezet eredménye	1 368 000
Költség	-5 968 574



¹A likvid eszköz magába foglalja a számla egyenleget, valamint az olyan tételeket, amire az alapnak fizetési kötelezettsége van vagy azokat a tételeket, amiket az alap számlájára fognak jóváírni.

ÁTLAGOS HÁTRALÉVÓ FUTAMIDŐ

3,51 év

AZ ALAP 1 ÉVES HOZAMINGADOZÁSA

0,58%

RELEVÁNS PIACI INFORMÁCIÓK

Az MKB Állampapír Alap átlagos hátralévő futamidejét közelítette az index durationjához, a kialakult pozitív piaci hangulatot kihasználva. Az év végén 3,51 év volt az átlagos futamidő.

DÁTUM

2009. december 31.

NETTÓ ESZKÖZÉRTÉK

245 964 326 Ft

ÁRFOLYAM

1,065879 Ft

DEVIZA

HUF

ISIN KÓD

HU0000707989

ELSZÁMOLÁS

T+3 NAP

REFERENCIA INDEX (BENCHMARK)

EURO CORPORATES INDEX 90%-BAN,
3 HAVI EURIBOR 10%-BAN

KOCKAZAT

magas
közepes
alacsony

AJÁNLOTT MINIMÁLIS BEFEKTETÉSI IDŐTÁV

5 év
3 év
1 év
3 hónap
1 nap

BEFEKTETÉSI POLITIKA

Az Alapkezelő hosszú távon az Alap tőkéjének 90%-át euróban kibocsátott nemzetközi vállalati kötvényekbe fekteti be, a maradék részt likvid eszközök vásárlására fordítja.

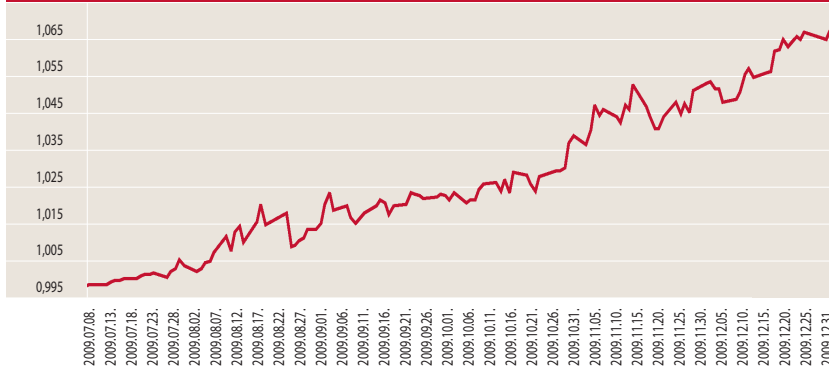
HOZAMOK

DÁTUM: 2009. december 31.

	Nem évesített hozam**
	indulástól***
Alap hozama**	6,82%
Referenciaindex hozama**	0,76%

***Az alap indulása 2009.07.08.

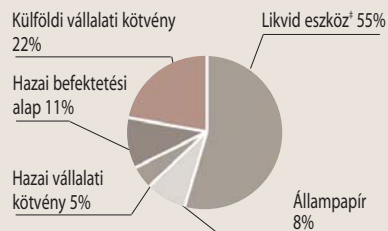
MKB NEMZETKÖZI VÁLLALATI KÖTVÉNY BEFEKTETÉSI ALAP ÁRFOLYAM VÁLTOZÁSA*



PORTFÓLIÓ ÖSSZETÉTELE

Összeg (Ft)

Likvid eszköz*	134 194 529
Állampapír	19 419 980
Hazai vállalati kötvény	11 264 340
Hazai befektetési alap	26 607 371
Külföldi vállalati kötvény	54 915 601
Fedezet eredménye	257 500
Költség	-694 995



*A likvid eszköz magába foglalja a számla egyenleget, valamint az olyan tételeket, amire az alapnak fizetési kötelezettsége van vagy azokat a tételeket, amiket az alap számlájára fognak jóváírni.

ÁTLAGOS HÁTRALÉVÓ FUTAMIDŐ

1,03 év

AZ ALAP LEGNAGYOBB BEFEKTETÉSEI

MKB Euro TOP20 Likviditási Alap
THYSSENKRUPP FIN
FIAT FINANC & TRADE
GE CAP
Mol Vállalati kötvény

RELEVÁNS PIACI INFORMÁCIÓK

Az MKB Nemzetközi Vállalati Kötvény Befektetési Alap portfóliójának vállalati kötvény kitettségét tartotta az Alapkezelő 27%-on. A deviza kitettsége teljesen fedezve volt az év végén.

DÁTUM

2009. december 31.

NETTÓ ESZKÖZÉRTÉK

939 502 245 Ft

ÁRFOLYAM

0,948916 Ft

DEVIZA

HUF

ISIN KÓD

HU0000705058

ELSZÁMOLÁS

T+3 NAP
VISSZAVÁLTÁS T+31 NAP

REFERENCIA INDEX (BENCHMARK)

Az Alap nem rendelkezik referencia-indexszel (benchmark).

KOCKAZAT

magas
közepes
alacsony

AJÁNLOTT MINIMÁLIS BEFEKTETÉSI IDŐTÁV

5 év
3 év
1 év
3 hónap
1 nap

BEFEKTETÉSI POLITIKA

Az Alapkezelő az Alap politikáját úgy határozta meg, hogy az diverszifikált módon lehetővé tegye, a hazai és nemzetközi ingatlanpiacon tevékenykedő alapok teljesítményéből történő részesedést biztosítsa a befektetők részére.

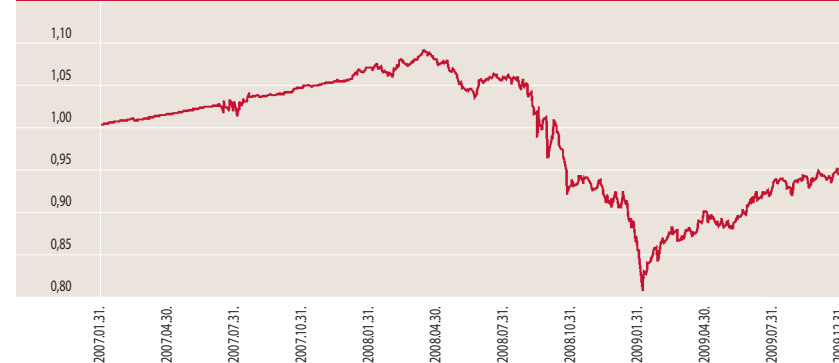
HOZAMOK

DÁTUM: 2009. december 31.

	Nem évesített hozam**		Naptári éves hozamok	
	1 év	indulástól***	2009	2008
Alap hozama**	2,75%	-1,83%	2,75%	12,29%

***Az alap indulása 2007.01.31.

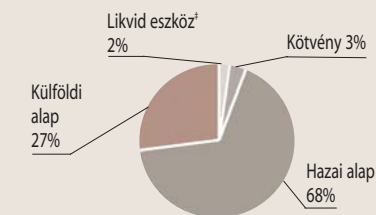
MKB INGATLAN ALAPOK ALAPJA BEFEKTETÉSI ALAP ÁRFOLYAM VÁLTOZÁSA*



PORTFÓLIÓ ÖSSZETÉTELE

Összeg (Ft)

Likvid eszköz*	15 843 170
Kötvény	30 681 210
Hazai alap	641 053 262
Külföldi alap	252 449 323
Fedezet eredménye	720 000
Költség	-1 244 720



*A likvid eszköz magába foglalja a számla egyenleget, valamint az olyan tételeket, amire az alapnak fizetési kötelezettsége van vagy azokat a tételeket, amiket az alap számlájára fognak jóváírni.

AZ ALAP 1 ÉVES HOZAMINGADOZÁSA

0,62%

AZ ALAP LEGNAGYOBB BEFEKTETÉSEI

MKB Prémium Pénzpiaci Bef. Alap
MKB Garantált Likviditási Alap
RREEF ASIA PACIFIC REALEUR
MAG Ingatlanbefektetési alap
EASY ETF FTSE EPRA EUROZONE

RELEVÁNS PIACI INFORMÁCIÓK

Az MKB Ingatlan Alapok Alapja december hónapban portfóliója nem változott. végén az alap portfóliójában 50%-ban ingatlan piacot lefedő befektetések voltak. Az alap devizakitettsége teljes mértékben fedezve volt az év végén.

DÁTUM

2009. december 31.

NETTÓ ESZKÖZÉRTÉK

353 967 014 Ft

ÁRFOLYAM

0,849836 Ft

DEVIZA

HUF

ISIN KÓD

HU0000703962

ELSZÁMOLÁS

T+2 NAP

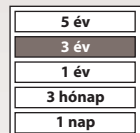
REFERENCIA INDEX (BENCHMARK)

Az Alap nem rendelkezik referencia-indexszel (benchmark).

KOCKÁZAT



AJÁNLOTT MINIMÁLIS BEFEKTETÉSI IDŐTÁV



BEFEKTETÉSI POLITIKA

Az Alapkezelő a rendelkezésre álló befektetési alapok között – a hazai és nemzetközi pénz és tőkepiaci folyamatok változékonyságát kihasználva, ahhoz alkalmazkodva – folyamatosan előnyös szelekciók kiválasztására törekszik.

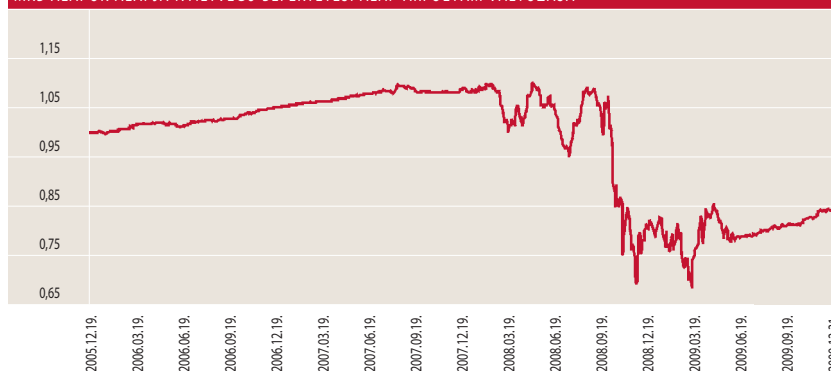
HOZAMOK

DÁTUM: 2009. december 31.

	Évesített hozam**			Naptári éves hozamok			
	1 év	3 év	Indulástól**	2009	2008	2007	2006
Alap hozama**	6,88%	-6,75%	-3,87%	6,88%	-26,41%	3,07%	5,18%

***Az alap indulása 2005.12.19.

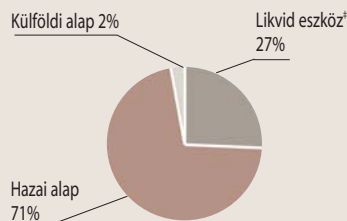
MKB ALAPOK ALAPJA NYÍLTVÉGŰ BEFEKTETÉSI ALAP ÁRFOLYAM VÁLTOZÁSA*



PORTFÓLIÓ ÖSSZETÉTELE

Összeg (Ft)

Likvid eszköz [†]	95 058 776
Hazai alap	250 983 816
Külföldi alap	8 706 501
Fedezet eredménye	0
Költség	-782 079



[†]A likvid eszköz magába foglalja a számla egyenleget, valamint az olyan tételeket, amire az alapnak fizetési kötelezettsége van vagy azokat a tételeket, amiket az alap számlájára fognak jóváírni.

AZ ALAP 1 ÉVES HOZAMINGADOZÁSA

1,11%

AZ ALAP LEGNAGYOBB BEFEKTETÉSEI

MKB Hozamvadász Nyíltvégű Bef. Alap
MKB Nyíltvégű Állampapír Bef. Alap
MKB Garantált Likviditási Alap
MKB Prémium Pénzpiaci Bef. Alap
MKB Nemzetközi Vállalati Kötvény Bef. Alap

RELEVÁNS PIACI INFORMÁCIÓK

Az **MKB Alapok Alapja** a hónap végén hozzávetőlegesen a következő összetételt érte el: 18%-os részvény jellegű-, 34%-os kötvény jellegű- valamint 9%-os nyersanyag jellegű kitettség, a maradék 39% hányad rövidtávon könnyen értékesíthető befektetések és számlapénz volt. Az alap devizakitettségét a hónap végén nem fedezte.

DÁTUM

2009. december 31.

NETTÓ ESZKÖZÉRTÉK

359 301 997 Ft

ÁRFOLYAM

1,141250 Ft

DEVIZA

HUF

ISIN KÓD

HU0000707971

ELSZÁMOLÁS

T+3 NAP

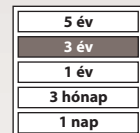
REFERENCIA INDEX (BENCHMARK)

DJ UBS COMMODITY INDEX 90%-BAN, RMAX 10%-BAN

KOCKÁZAT



AJÁNLOTT MINIMÁLIS BEFEKTETÉSI IDŐTÁV



BEFEKTETÉSI POLITIKA

Az Alapkezelő tőkéjének likvid hányadon felüli részét elsősorban nyersanyagpiacot követő kollektív befektetési jegyekbe valamint nyersanyagkapcsolt vállalati részvényekbe fekteti be.

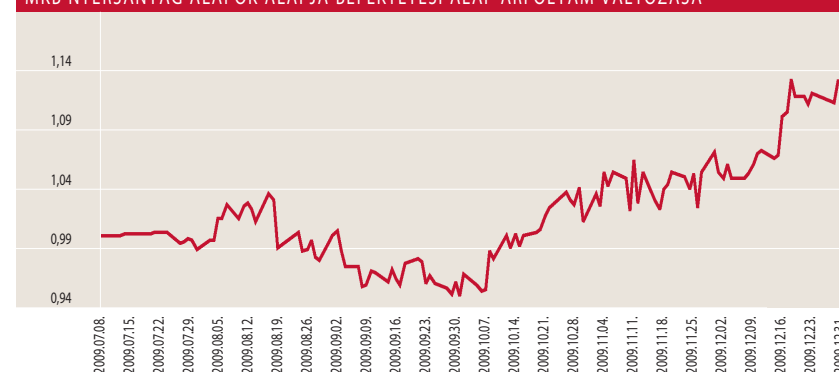
HOZAMOK

DÁTUM: 2009. december 31.

	Nem évesített hozam** indulástól***
Alap hozama**	14,37%
Referenciaindex hozama**	14,42%

***Az alap indulása 2009.07.08.

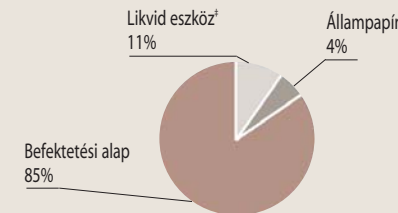
MKB NYERSANYAG ALAPOK ALAPJA BEFEKTETÉSI ALAP ÁRFOLYAM VÁLTOZÁSA*



PORTFÓLIÓ ÖSSZETÉTELE

Összeg (Ft)

Likvid eszköz [†]	39 871 982
Állampapír	15 535 984
Befektetési alap	303 979 410
Fedezet eredménye	830 000
Költség	-915 379



[†]A likvid eszköz magába foglalja a számla egyenleget, valamint az olyan tételeket, amire az alapnak fizetési kötelezettsége van vagy azokat a tételeket, amiket az alap számlájára fognak jóváírni.

AZ ALAP LEGNAGYOBB BEFEKTETÉSEI

ETFs NATURAL GAS
ETFs CRUDE OIL
ETFs SOYBEANS
ETFs COPPER
ETFs ALUMINIUM

RELEVÁNS PIACI INFORMÁCIÓK

Az **MKB Nyersanyag Alapok Alapjának** nyersanyag kitettsége 85%-ra emelkedett. Arany pozíció indexhez viszonyított felül-súlyát semlegesre állította az alapkezelő, amin jelentős nyereséget realizált az alap. A deviza kitettség 2/3-a fedezve volt.

DÁTUM

2009. december 31.

NETTÓ ESZKÖZÉRTÉK

372 762 165 Ft

ÁRFOLYAM

0,654109 Ft

DEVIZA

HUF

ISIN KÓD

HU0000703632

ELSZÁMOLÁS

T+3 NAP

REFERENCIA INDEX (BENCHMARK)

Az Alap nem rendelkezik referencia-indexszel (benchmark).

KOCKÁZAT

magas
közepes
alacsony

AJÁNLOTT MINIMÁLIS BEFEKTETÉSI IDŐTÁV

5 év
3 év
1 év
3 hónap
1 nap

BEFEKTETÉSI POLITIKA

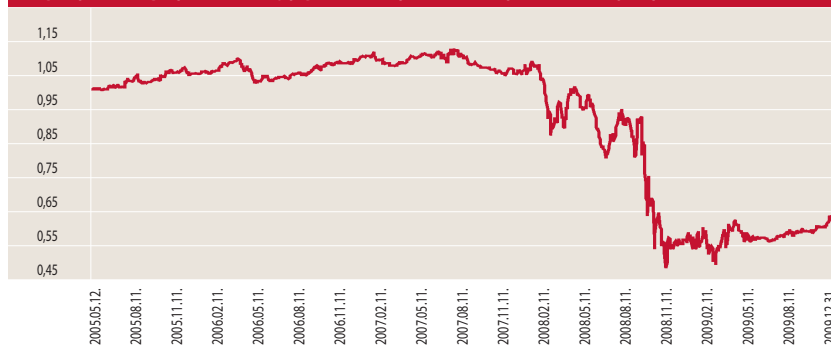
Az Alapkezelő az Alap tőkéjének likvid hányadon felüli részét – lehetőség szerint – az OECD tagállamokban kibocsátott értékpapírokba fekteti.

HOZAMOK DÁTUM: 2009. december 31.

	Évesített hozam**			Naptári éves hozamok			
	1 év	3 év	Indulástól***	2009	2008	2007	2006
Alap hozama**	16,11%	-15,35%	-8,74%	16,11%	-46,28%	-2,80%	2,33%

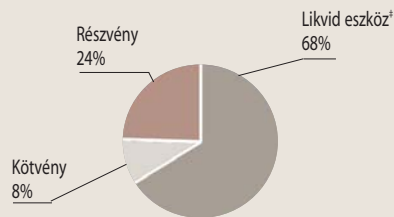
***Az alap indulása 2005.05.12.

MKB HOZAMVADÁSZ NYÍLTVÉGŰ BEFEKTETÉSI ALAP ÁRFOLYAM VÁLTOZÁSA*



PORTFÓLIÓ ÖSSZETÉTELE Összeg (Ft)

Likvid eszköz*	253 501 456
Kötvény	29 129 970
Részvény	90 815 539
Fedezet eredménye	243 500
Költség	-928 300



*A likvid eszköz magába foglalja a számla egyenleget, valamint az olyan tételeket, amire az alapnak fizetési kötelezettsége van vagy azokat a tételeket, amiket az alap számlájára fognak jóváírni.

AZ ALAP 1 ÉVES HOZAMINGADOZÁSA

2,21%

AZ ALAP LEGNAGYOBB BEFEKTETÉSEI

PROSHARES ULTRA BASIC MATERIALS
POWERSHARES DB AGRICULTURE
MKB Nyersanyag Alapok Alapja Bef. Jegy (AK)

RELEVÁNS PIACI INFORMÁCIÓK

Az **MKB Hozamvadász** Befektetési Alap az előző hónapban felvett viszonylag alacsony részvény kitettséget tartotta. Az alap 20%-os értékpapír állományát nyersanyag, mezőgazdaság, szél-energia, valamint alapanyag szektorok között diverszifikálta az Alapkezelő. Deviza kitettségének 60%-a fedezve volt az év végén.

DÁTUM

2009. december 31.

NETTÓ ESZKÖZÉRTÉK

2 302 453 935 Ft

ÁRFOLYAM

1,866743 Ft

DEVIZA

HUF

ISIN KÓD

HU0000702964

ELSZÁMOLÁS

T+3 NAP

REFERENCIA INDEX (BENCHMARK)

CETOP20 90%-BAN
RMAX 10%-BAN

KOCKÁZAT

magas
közepes
alacsony

AJÁNLOTT MINIMÁLIS BEFEKTETÉSI IDŐTÁV

5 év
3 év
1 év
3 hónap
1 nap

BEFEKTETÉSI POLITIKA

Az Alapkezelő hosszú távon az Alap tőkéjének átlagosan 90%-át közép-kelet európai vállalatok részvényeibe fekteti, a maradék részt likvid eszközök vásárlására fordítja.

HOZAMOK DÁTUM: 2009. december 31.

	Évesített hozam**			Naptári éves hozamok									
	1 év	3 év	5 év	2009	2008	2007	2006	2005	2004	2003	2002		
Alap hozama**	49,52%	-4,92%	4,58%	49,52%	-46,40%	7,23%	13,91%	27,81%	33,82%	9,61%	0,52%		
Referenciaindex hozama**	52,60%	-4,51%	9,09%	52,60%	-49,66%	13,33%	24,99%	42,03%	41,31%	8,58%	3,88%		

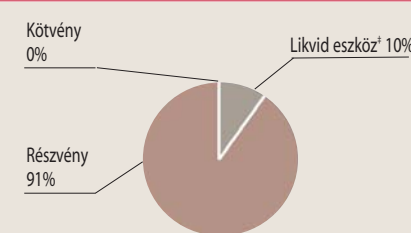
***Az alap indulása 2003.08.29.

MKB BONUS KÖZÉP-EURÓPAI RÉSZVÉNY BEFEKTETÉSI ALAP ÁRFOLYAM VÁLTOZÁSA*



PORTFÓLIÓ ÖSSZETÉTELE Összeg (Ft)

Likvid eszköz*	220 446 367
Részvény	2 085 319 123
Kötvény	0
Költség	-3 311 555



*A likvid eszköz magába foglalja a számla egyenleget, valamint az olyan tételeket, amire az alapnak fizetési kötelezettsége van vagy azokat a tételeket, amiket az alap számlájára fognak jóváírni.

AZ ALAP 1 ÉVES HOZAMINGADOZÁSA

1,48%

AZ ALAP LEGNAGYOBB BEFEKTETÉSEI

CEZ
ERSTE BANK
PKO BANK POLSKI
TPSA TELEKOMUNIKACJA
Bank PEKAO

RELEVÁNS PIACI INFORMÁCIÓK

Az **MKB Bonus Közép-Európai Részvény** Befektetési Alap az év végén kialakult kedvező piaci hangulatot kihasználva részvény kitettséget 90%-ra emelte. Deviza kitettséget nem fedezte az Alapkezelő.

DÁTUM

2009. december 31.

NETTÓ ESZKÖZÉRTÉK

2 052 040 890 Ft

ÁRFOLYAM

0,594482 Ft

DEVIZA

HUF

ISIN KÓD

HU0000702931

ELSZÁMOLÁS

T+2 NAP

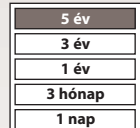
REFERENCIA INDEX (BENCHMARK)

DowStoxx50

KOCKÁZAT



AJÁNLT MINIMÁLIS BEFEKTETÉSI IDŐTÁV



BEFEKTETÉSI POLITIKA

Az Alapkezelő az Alap tőkéjének likvid hányadon felüli részét – lehetőség szerint – az OECD tagállamokban székhellyel rendelkező szervezetek európai tőzsdékre bevezetett részvényekbe fekteti be.

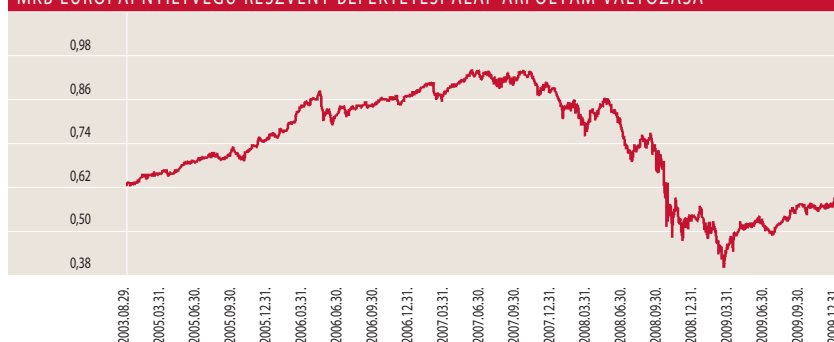
HOZAMOK

DÁTUM: 2009. december 31.

	Évesített hozam**			Naptári éves hozamok							
	1 év	3 év	5 év	2009	2008	2007	2006	2005	2004	2003	2002
Alap hozama**	13,36%	-11,56%	-0,86%	13,36%	-40,25%	2,08%	15,56%	19,84%	3,92%	22,51%	-29,89%
Referenciaindex hozama**	19,17%	-8,14%	2,08%	19,17%	-39,80%	8,04%	14,58%	24,83%	0,36%	29,47%	-39,71%

***Az alap indulása 2003.08.29.

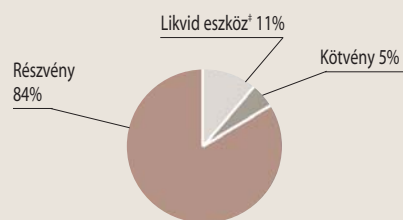
MKB EURÓPAI NYÍLTVÉGŰ RÉSZVÉNY BEFEKTETÉSI ALAP ÁRFOLYAM VÁLTOZÁSA*



PORTFÓLIÓ ÖSSZETÉTELE

Összeg (Ft)

Likvid eszköz*	224 960 425
Kötvény	102 270 700
Részvény	1 726 249 770
Fedezet eredménye	2 160 000
Költség	-3 600 005



*A likvid eszköz magába foglalja a számla egyenleget, valamint az olyan tételeket, amire az alapnak fizetési kötelezettsége van vagy azokat a tételeket, amiket az alap számlájára fognak jóváírni.

AZ ALAP 1 ÉVES HOZAMINGADOZÁSA

1,90%

AZ ALAP LEGNAGYOBB BEFEKTETÉSEI

Total Fina
Telefonica
EON AG
BANCO SANTANDER
Sanofi-Aventis

RELEVÁNS PIACI INFORMÁCIÓK

Az MKB Európai Nyíltvégű Részvény Befektetési Alap részvény kitétsége az év végére is tartotta az előző hóban beállított arányt. Részvény kitétsége 74,34% volt. Deviza kitétsége fele részben fedezve volt december végén.

DÁTUM

2009. december 31.

NETTÓ ESZKÖZÉRTÉK

5 875 292 510 Ft

ÁRFOLYAM

14 870,544100 Ft

DEVIZA

HUF

ISIN KÓD

HU0000704531

ELSZÁMOLÁS

AZ ALAP KEZELÉSI SZABÁLYZATÁNAK 8.2.2-ES PONTJÁBAN SZEREPLŐ NAPOKON

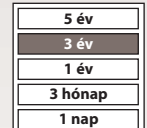
REFERENCIA INDEX (BENCHMARK)

50% HANG SENG CHINA ENTERPRISE INDEX,
25% NIKKEI225,
25% HANG SENG INDEX

KOCKÁZAT



AJÁNLT MINIMÁLIS BEFEKTETÉSI IDŐTÁV



BEFEKTETÉSI POLITIKA

Az Alap befektetőinek mérsékelt kockázatvállalás mellett nyílik lehetősége a kínai, japán és hongkongi részvénypiacok teljesítményéből részesedni. A nyíltvégű, határozott futamidejű MKB Pagoda Tőkevédett Származtatott Alap a zártvégű MKB Pagoda Tőkegarantált Származtatott Alap 2009.09.09-ei átalakulásával jött létre. Az Alap határozott futamidejének lejáratáig (2012.09.28) tartó folyamatos forgalmazás feltételeiről kérjük, tájékozódjon az Alap hivatalos kezelési szabályzatának 8. pontjában.

HOZAMOK

DÁTUM: 2009. december 31.

	Nem évesített hozam**	
	indulástól***	
Alap hozama**	-3,34%	

***Az alap indulása 2009. szeptember 14.

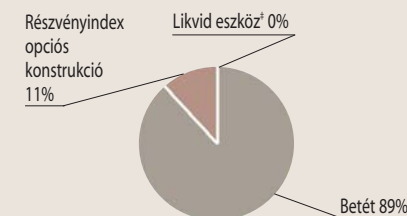
MKB PAGODA TŐKEVÉDETT SZÁRMAZTATOTT ALAP ÁRFOLYAM VÁLTOZÁSA*



PORTFÓLIÓ ÖSSZETÉTELE

Összeg (Ft)

Likvid eszköz*	1 389 775
Betét	5 216 116 636
Részvényindex opciós konstrukció	671 644 253
Fedezet eredménye	0
Költség	-13 858 154



*A likvid eszköz magába foglalja a számla egyenleget, valamint az olyan tételeket, amire az alapnak fizetési kötelezettsége van vagy azokat a tételeket, amiket az alap számlájára fognak jóváírni.

PORTFOLIO JELLEMZŐI

Az Alapkezelő az alap portfóliójának jelentős részét az MKB Bank Zrt.-nél lekötött betétben tartja, amely biztosítja a befektetők számára a lejáratkori tőkevédelmet. Az alap vagyonának kisebb részéből pedig részvényindex opciós konstrukciót vásárolt, amely a kínai, japán és hongkongi részvénypiacok teljesítményétől függő kifizetést nyújt lejáratkor.

Alap neve	Alap indulásának időpontja	Alap lejáratának időpontja	Futamidő	Befektetési terület
Jelenleg futó tőkevéedett származtatott alapok				
MKB Pagoda II Tőkegarantált Származtatott Alap	2007.03.29.	2010.03.29.	3 év	Ázsiai részvénypiacok: Kína (FTSE Xinhua China 25), Japán (Nikkei 225) és Hong Kong (Hang Seng) és pénzpiac
MKB Hozam Expressz Tőkegarantált Származtatott Alap	2007.05.14.	2010.05.14.	3 év, de előbb is megszűnhet	Távol-keleti, európai és amerikai részvénypiac (12 részvény) és pénzpiac
MKB Kaleidoszkóp Tőkegarantált Származtatott Alap	2007.06.29.	2010.06.29.	3 év	Távol-keleti (Nikkei 225 és Hang Seng), európai (Eurostoxx 50) és amerikai (Nasdaq 100) részvénypiacok és pénzpiac
MKB Hozam Expressz II Tőkevéedett Származtatott Alap	2007.09.14.	2010.09.14.	3 év, de előbb is megszűnhet	Távol-keleti, európai és amerikai részvénypiac (12 egyedi részvény) és pénzpiac
MKB Hozam Expressz III Tőkevéedett Származtatott Alap	2007.11.23.	2010.11.23.	3 év, de előbb is megszűnhet	Távol-keleti, európai és amerikai részvénypiac (12 egyedi részvény) és pénzpiac
MKB Hozam Expressz IV Tőkevéedett Származtatott Alap	2008.01.18.	2011.01.18.	3 év, de előbb is megszűnhet	Hong-Kong, Japán, Taiwan és Dél-Koreai részvények és pénzpiac
MKB Pagoda III Tőkevéedett Származtatott Alap	2008.03.07.	2011.03.07.	3 év	Ázsiai részvénypiacok: Kína (FTSE Xinhua China 25), Japán (Nikkei 225) és Hong Kong (Hang Seng) és pénzpiac
MKB Szakura Tőkevéedett Származtatott Alap	2008.04.11.	2010.10.11.	2,5 év	Japán (Tokyo REIT) index, Hong Kong-i ingatlanpiacok (HSP - Hang Seng Property index) és pénzpiac
MKB Zöld Bolygó Tőkevéedett Származtatott Alap	2008.06.03.	2011.06.06.	3 év	Észak-Amerika, Európa, Japán környezettudatos vállalatai (15 egyedi részvény) és pénzpiac

Alap neve	Alap indulásának időpontja	Alap lejáratának időpontja	Futamidő	Befektetési terület
MKB Panoráma Tőke- és Hozamvéedett Származtatott Alap	2008.06.09.	2011.06.06.	3 év	Amerikai és Európai részvénypiac (S&P 500 és Eurostoxx50) és pénzpiac
MKB Gemini Tőke- és Hozamvéedett Származtatott Alap	2008.07.16.	2011.07.11.	3 év	Amerikai részvénypiac (15 Nasdaq-on jegyzett technológiai részvény) és pénzpiac
MKB Pagoda IV Tőkevéedett Származtatott Alap	2008.08.21.	2011.08.22.	3 év	Ázsiai részvénypiacok: Kínai (FTSE Xinhua China 25), Japán (Nikkei 225) és Hong Kong-i (Hang Seng) rv.piac
MKB Panoráma II Tőke- és Hozamvéedett Származtatott Alap	2008.09.25.	2011.09.26.	3 év	Amerikai és Európai részvénypiac (S&P 500 és Eurostoxx50) és pénzpiac
MKB Mérleg Tőkevéedett Származtatott Alap	2008.10.09.	2011.10.10.	3 év	Devizapiac: magyar forint, lengyel zloty, török líra és orosz rubel euróval szembeni árfolyamalakulásától függő befektetés
MKB Panoráma III Tőke- és Hozamvéedett Származtatott Alap	2008.11.05.	2011.11.07.	3 év	Amerikai, európai és japán részvénypiac (S&P 500, Eurostoxx 50 és Nikkei 225) és pénzpiac
MKB Természeti Kincsek Tőke- és Hozamvéedett Származtatott Alap	2009.08.07.	2012.08.07.	3 év	Nyersanyagpiac (Dow Jones UBS Commodity Index)
MKB Európa Csillagai Forint Tőkevéedett Származtatott Alap	2009.10.15. – 2012.10.16.		3 év	Európai Monetáris Unió (DJ Euro Stoxx 50 Index)
MKB Európa Csillagai Euro Tőkevéedett Származtatott Alap	2009.11.06. – 2012.11.06.		3 év	Európai Monetáris Unió (DJ Euro Stoxx 50 Index)
MKB Természeti Kincsek II Tőke- és Hozamvéedett Származtatott Alap	2009.12.18.–2013.06.28.		3,5 év	Nyersanyagpiac (Dow Jones UBS Commodity Index)

MKB

ALAPKEZELŐ

Tisztelt Ügyfelünk!

A múltbeli hozamok teljesítménye nem jelent garanciát az alapok jövőbeli teljesítményére. Az alapok hírlevelében az Alapkezelő saját véleménye is megtalálható, amely újabb információk megjelenése esetén természetesen változhat. A hírlevélben szereplő információk hitelesnek tartott információkon alapulnak, de azok valódiságáért az Alapkezelő nem vállal felelősséget. Az Alapkezelő nem vállal felelősséget a hírlevelek alapján hozott befektetési döntésekért, valamint ezek következményeiért. A befektetési alapokkal felmerülő költségekről (forgalmazással kapcsolatos díjak, alapkezelési-, felügyeleti-, letétkezelési-, stb. díjak), a kockázatáról és a befektetési politikájáról, az alapok tájékoztatójában, kezelési szabályzatában, valamint a forgalmazási helyeken tájékozódjon.

ALAPKEZELŐ:**MKB Alapkezelő zRt.**

1056 Budapest, Váci utca 38.

Tel.: 268-7834, 268-8492, 268-8284, 268-8184

Fax: 268-7509, 268-8331

E-mail: mkbalapkezelo@mkb.hu**LETÉTKEZELŐ:****MKB Bank Zrt.**

1056 Budapest, Váci utca 38.

INFORMÁCIÓ:

MKB TeleBANKár: 06 40 333 666

www.mkb.huwww.mkbalapkezelo.hu