

MKB

ALAPKEZELŐ

MKB Alapkezelő Zrt. Havi portfóliójelentés

2010. FEBRUÁR

MKB Garantált
Likviditási Alap

MKB Gránit Tőkevédett
Likviditási Alap

MKB Mozaik Tőkevédett
Likviditási Alap

MKB Euro Tőkevédett
Likviditási Alap

MKB Dollár Tőkevédett
Likviditási Alap

MKB Prémium Nyíltvégű
Pénzpiaci Befektetési Alap

MKB Nyíltvégű Állampapír
Befektetési Alap

MKB Nemzetközi Vállalati
Kötvény Befektetési Alap

MKB Ingatlan Alapok
Alapja Befektetési Alap

MKB Alapok Alapja
Nyíltvégű Befektetési Alap

MKB Nyersanyag Alapok
Alapja Befektetési Alap

MKB Hozamvadász
Nyíltvégű Befektetési Alap

MKB Bonus Közép-Európai
Részvény Befektetési Alap

MKB Európai Nyíltvégű
Részvény Befektetési Alap

MKB Pagoda Tőkevédett
Számzatott Alap

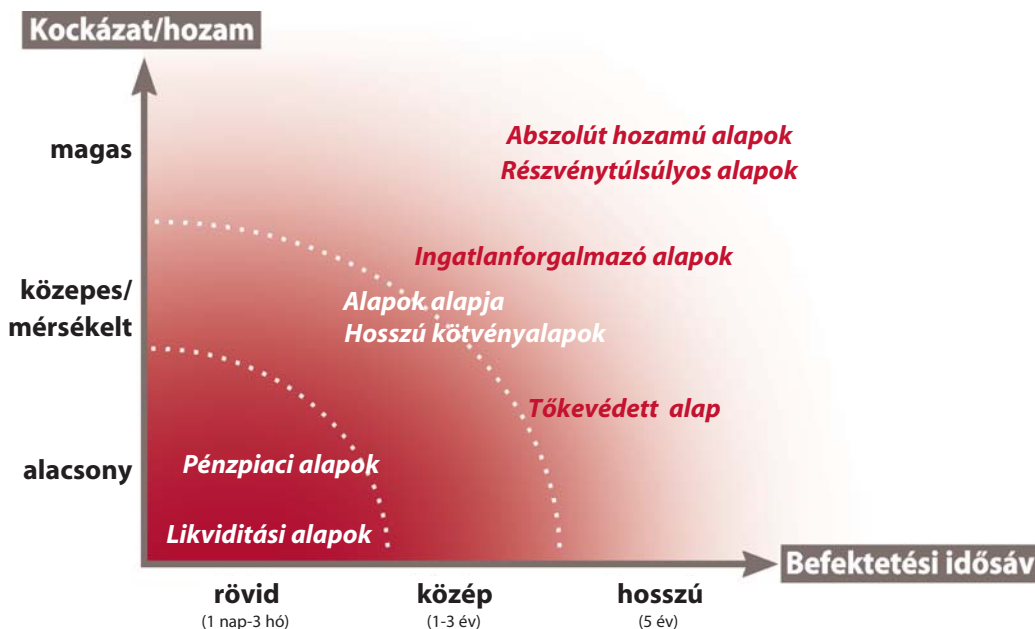
MKB Zártvégű Alapok



Aktualitások

Sikeresen zárult az MKB BRIC Tőkevédett Származtatott Alap jegyzése február 26-án. A 3 és féléves konstrukcióba több mint 2,8 Mrd Ft induló sajáttőke gyűlt össze. Az MKB Euro TOP 20 Tőkevédett Likviditási Alap 2010. február 11-én a PSZÁF engedélye alapján beolvadt az MKB Euró Tőkevédett Likviditási Alapba. Március 16-án két nyilvános zártvégű alapunk jegyzése indul, egy eurós és egy forintos, az MKB Iránytű Tőkevédett Származtatott Alap, amely a BRIC országok részvényeibe fektet eurós elszámolással, és az MKB Pagoda 5. Tőkevédett Származtatott Alap, amely a Pagoda alapok irányultságának megfelelően az ázsiai részvényindexeket követi.

Kockázat



Alap neve	alap típusa
MKB Garantált Likviditási Alap	likviditási alap
MKB Gránit Tőkevédett Likviditási Alap	likviditási alap
MKB Mozaik Tőkevédett Likviditási Alap	likviditási alap
MKB Euro Tőkevédett Likviditási Alap	likviditási alap
MKB Dollár Tőkevédett Likviditási Alap	likviditási alap
MKB Prémium Nyíltvégű Pénzpiaci Befektetési Alap	pénzpiaci alap
MKB Nyíltvégű Állampapír Befektetési Alap	hosszú kötvényalap
MKB Nemzetközi Vállalati Kötvény Befektetési Alap	hosszú kötvényalap
MKB Ingatlan Alapok Alapja	ingatlanforgalmazó alap
MKB Alapok Alapja	alapot alapja
MKB Nyersanyag Alapok Alapja	alapot alapja
MKB Hozamvadász Nyíltvégű Befektetési Alap	abszolút hozam alap
MKB Bonus Közép-Európai Részvény Befektetési Alap	részvénytúlsúlyos alap
MKB Európai Nyíltvégű Részvény Befektetési Alap	részvénytúlsúlyos alap
MKB Pagoda Tőkevédett Származtatott Alap	tőkevédett alap
MKB Zártvégű Alapok	tőkevédett alap

Mi történt februárban a pénz- és tőkepiacokon?

NEMZETKÖZI RÉSZVÉNY:

Február ismét az emelkedés jegyében telt az amerikai részvénytőzsdéken, ahogy az elmúlt fél évben megszokhattuk. A januári megbicsaklás kedvező beszállási pontot biztosított a lekésőknek. A vezető amerikai indexek volatilitása azonban lecsökkent, mintha az egymást közömbösítő felfelé és lefelé körök után a piac egy határozottabb iránymutatásra várna. A Fed kamatemelése – nem az alapkamatot, hanem a diszkontrátát érintő kiigazítása – az első ijedelmek után újabb erősítést adott a vételi oldalnak. A gazdasági recesszió mindenhol megállt, a negyedik negyedévben az amerikai GDP 5,9%-kal szárnyalt. A kérdés most az, hogy az egyszéri kormányzati stimulus tartós növekedési pályára állítja-e a gazdaságokat. Bár az államok további költsékezésre hajlandóak, azonban ezt egyre nagyobb költség mellett tehetik meg. Az amerikai, kínai, hong kong-i részvényindexek 2-4%-os pluszban zártak, az európai és japán indexeknek csupán egy enyhe, 1%-on belüli mínuszra telt. A kedvező vállalati hírek, a 75%-ban a várakozások felett alakuló negyedéves jelentések mindenesetre a fellendülést támogatták.

NEMZETKÖZI KÖTVÉNY:

Ben Bernanke a Fed elnöke szerint az alacsony kamat korszaka sokáig kitolódhat. A fejlett kötvénypiacokon a rövid hozamok mélyen 1% alatt tartozódnak. A kormányzati eladósodási politikák végeredménye ugyanakkor hosszú oldalon a hozamszintek jellemző megugrása lett. Ehhez csapódtak még a szuverén kockázat miatti felárak, amelyek elsősorban a dél-európai, görög, portugál, spanyol államkötvények árait emelték meg számottevően. Az euró 9 havi minimumra került a dollárral szemben. A dollárerősödés pedig minden hüvelykujj szabályt felrúgva, ezúttal nem járt a nyersanyagárak csökkenésével, az olaj árfolyama 9%-kal, az arany árfolyama 14%-kal bővültek. A piaci szereplők hirtelen felismerése az egyébként a már régóta ismert európai problémákra, az egységes monetáris unió – szuverén fiskális politikák sürülődésaira, Európában a kockázatkerülést helyezte előtérbe, a német 10 éves Bund hozama 3,10%-ra, egy évvel ezelőtt érintett történelmi minimuma környékére esett vissza.

HAZAI RÉSZVÉNY:

A BUX nagyjából visszaadta előző havi teljesítményét és a közép-európai részvény indexszel, a Cetop20-szal szinte azonos mértékben esett. Ahogy az előző havi emelkedést, úgy a februári esést is a két húzópapír, a MOL és az OTP vezette, több mint 6%-os gyengüléssel. A negyedéves jelentések előtti túlárazottsági félelmek mellett ezúttal a jellemzően tőkekiáramlással sújtott feltörekvő részvényalapok állhattak február elején a megroggyanó árfolyammozgás mögött. A kötvénypiacok mellett a részvénytőzsdékre is árnyékot vetett a szuverén kockázat miatti idegesség szelleme, amely a remegő kezű befektetők kezéből kiütötte a részvényeket. Az OTP két és félhavi minimumára, 5078-ra zuhant, hogy aztán lassú építkezés nyomán a februárt így is jóval előző havi értéke alatt, 5500 közelében fejezte be.

HAZAI KÖTVÉNY:

A hazai kötvénypiacon folytatódott a hozamok esése, amelyet a jegybank 25bp-os soron következő kamatvágása is támogatott. A forint irányadó kamata ezzel 5,75%-os rekord alacsony szintre került. A kötvényvásárlók ereje csak átmenetileg csappant meg, egy-egy forintot is magával ragadó régió gyengülési hullám nyomán. Február elején a hazai deviza másfél havi csúcson, 274-es szinten is megfordult az euróval szemben. Ugyanis a görög adósságválság esetleges fertőzési hatóköre miatti aggodalmak a perifériát is magával ragadták Európában. A mára pozitív példává kinőtt hazai költségvetési megszorítások és a nyomában stabilizálódó egyensúlyi pálya gyorsan visszahozta a befektetők vételi kedvét. A hozamok a 3-5 éves lejáraton a 30-, míg a görbe hosszabb végén 15bp-tal kerültek alacsonyabbra.

DÁTUM

2010. február 26.

NETTÓ
ESZKÖZÉRTÉK

41 629 065 675 Ft

ÁRFOLYAM

1,232302 Ft

DEVIZA

HUF

ISIN KÓD

HU0000705280

ELSZÁMOLÁS

T NAP

REFERENCIA
INDEX
(BENCHMARK)

Az Alap nem rendelkezik referencia-indexszel (benchmark).

KOCKÁZAT



AJÁNLT
MINIMÁLIS
BEFEKTETÉSI
IDŐTÁV



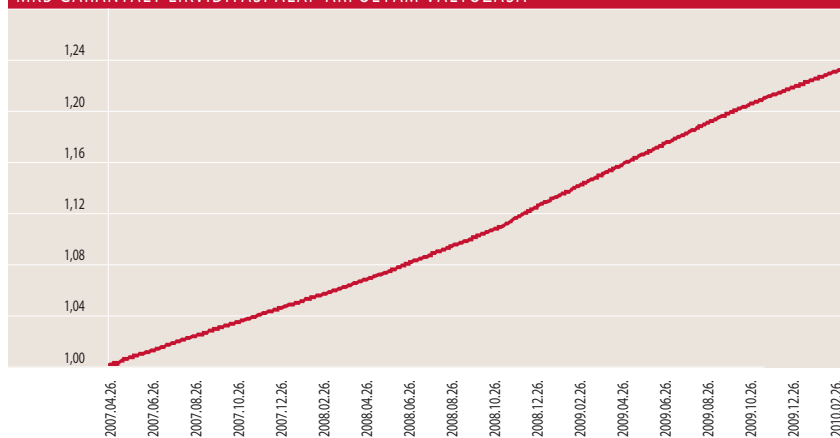
BEFEKTETÉSI POLITIKA

Az Alapkezelő az Alap politikáját úgy határozta meg, hogy az Alap a folyószámla rugalmasságát, likviditását ötvözze a lekötött betétek magasabb hozamával. Cél, hogy a Befektetőknek rövid távon (3 hónapon belül) rendelkezésre álló pénzeszközei számára rugalmas, biztonságos befektetési lehetőséget nyújtson.

HOZAMOK	DÁTUM: 2010. február 26.					
	Nem évesített hozam**				Naptári éves hozamok	
	3 hó	6 hó	1 év	indulástól***	2009	2008
Alap hozama**	1,51%	3,30%	7,71%	7,60%	8,19%	7,90%

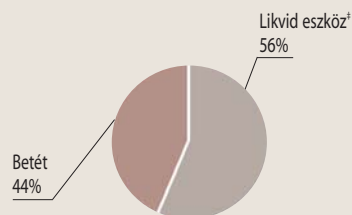
***Az alap indulása 2007.04.26.

MKB GARANTÁLT LIKVIDITÁSI ALAP ÁRFOLYAM VÁLTOZÁSA*



PORTFÓLIÓ ÖSSZETÉTELE Összeg (Ft)

Likvid eszköz*	23 165 377 182
Betét	18 506 972 223
Költség	-43 283 730



*A likvid eszköz magába foglalja a számla egyenleget, valamint az olyan tételeket, amire az alapnak fizetési kötelezettsége van vagy azokat a tételeket, amiket az alap számlájára fognak jóváírni.

AZ ALAP 1 ÉVES HOZAMINGADOZÁSA

0,0191%

RELEVÁNS PIACI INFORMÁCIÓK

Az **MKB Garantált** Likviditási Alap portfóliójában látra szóló és rövid lejáraton lekötött fix kamatozású instrumentum volt a hónap végén.

DÁTUM

2010. február 26.

NETTÓ
ESZKÖZÉRTÉK

1 000 007 502 Ft

ÁRFOLYAM

10 852,188900 Ft

DEVIZA

HUF

ISIN KÓD

HU0000704424

ELSZÁMOLÁS

T NAP

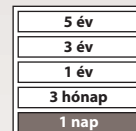
REFERENCIA
INDEX
(BENCHMARK)

Az Alap nem rendelkezik referencia-indexszel (benchmark).

KOCKÁZAT



AJÁNLT
MINIMÁLIS
BEFEKTETÉSI
IDŐTÁV



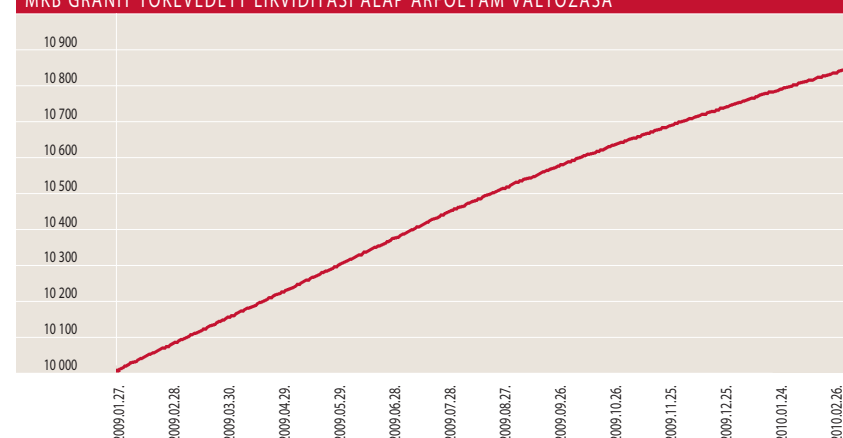
BEFEKTETÉSI POLITIKA

Az Alapkezelő az Alap politikáját úgy határozta meg, hogy az Alap a folyószámla rugalmasságát, likviditását ötvözze a lekötött betétek magasabb hozamával. Cél, hogy a Befektetőknek rövid távon (3 hónapon belül) rendelkezésre álló pénzeszközei számára rugalmas, biztonságos befektetési lehetőséget nyújtson.

HOZAMOK	DÁTUM: 2010. február 26.			
	Nem évesített hozam**			
	3 hó	6 hó	1 év	indulástól***
Alap hozama**	1,43%	3,17%	7,74%	8,47%

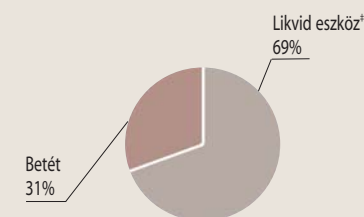
***Az alap indulása 2009.01.27.

MKB GRÁNIT TŐKEVÉDETT LIKVIDITÁSI ALAP ÁRFOLYAM VÁLTOZÁSA*



PORTFÓLIÓ ÖSSZETÉTELE Összeg (Ft)

Likvid eszköz*	692 444 115
Betét	308 695 001
Költség	-1 131 614



*A likvid eszköz magába foglalja a számla egyenleget, valamint az olyan tételeket, amire az alapnak fizetési kötelezettsége van vagy azokat a tételeket, amiket az alap számlájára fognak jóváírni.

AZ ALAP 1 ÉVES HOZAMINGADOZÁSA

0,0189%

RELEVÁNS PIACI INFORMÁCIÓK

Az **MKB Gránit Tőkevédett** Likviditási Alap portfóliójában látra szóló és rövid lejáraton lekötött fix kamatozású instrumentum volt a hónap végén.

DÁTUM

2010. február 26.

**NETTÓ
ESZKÖZÉRTÉK**

1 256 418 690 Ft

ÁRFOLYAM

12 184,281000 Ft

DEVIZA

HUF

ISIN KÓD

HU0000704267

ELSZÁMOLÁS

T NAP

**REFERENCIA
INDEX
(BENCHMARK)**

Az Alap nem rendelkezik referencia-indexszel (benchmark).

KOCKÁZAT

magas
közepes
alacsony

**AJÁNLOTT
MINIMÁLIS
BEFEKTETÉSI
IDŐTÁV**

5 év
3 év
1 év
3 hónap
1 nap

BEFEKTETÉSI POLITIKA

Az Alapkezelő az Alap politikáját úgy határozta meg, hogy az Alap a folyószámla rugalmasságát, likviditását ötvözze a lekötött betétek magasabb hozamával. Cél, hogy a Befektetőknek rövid távon (3 hónapon belül) rendelkezésre álló pénzeszközei számára rugalmas, biztonságos befektetési lehetőséget nyújtson.

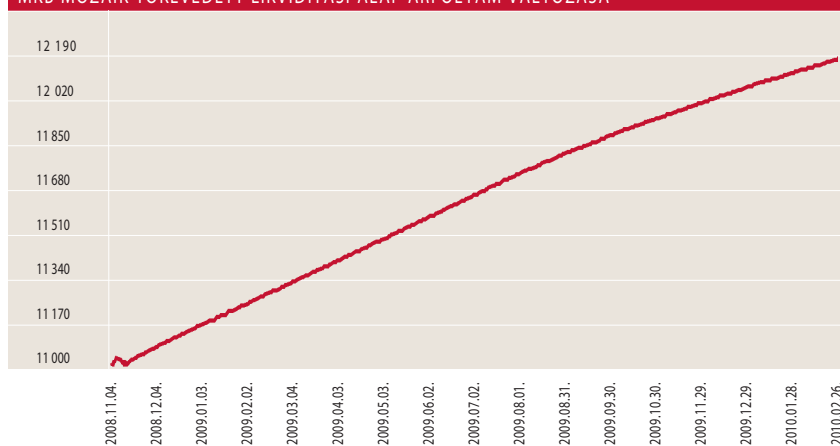
HOZAMOK

DÁTUM: 2010. február 26.

	Nem évesített hozam**				Naptári éves hozamok
	3 hó	6 hó	1 év	indulástól***	2009
Alap hozama**	1,43%	3,18%	7,75%	10,71%	8,34%

***Az alap indulása 2008.11.04.

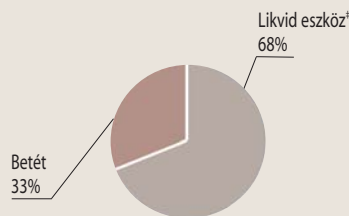
MKB MOZAIK TŐKEVÉDETT LIKVIDITÁSI ALAP ÁRFOLYAM VÁLTOZÁSA*



PORTFÓLIÓ ÖSSZETÉTELE

Összeg (Ft)

Likvid eszköz*	848 428 206
Betét	409 326 945
Költség	-1 336 461



*A likvid eszköz magába foglalja a számla egyenleget, valamint az olyan tételeket, amire az alapnak fizetési kötelezettsége van vagy azokat a tételeket, amiket az alap számlájára fognak jóváírni.

AZ ALAP 1 ÉVES HOZAMINGADOZÁSA

0,0192%

RELEVÁNS PIACI INFORMÁCIÓK

Az **MKB Mozaik Tőkevédett** Likviditási Alap portfóliójában látra szóló és rövid lejáraton lekötött fix kamatozású instrumentum volt a hónap végén.

DÁTUM

2010. február 26.

**NETTÓ
ESZKÖZÉRTÉK**

36 139 367,23 EUR

ÁRFOLYAM

1,025638 EUR

DEVIZA

EUR

ISIN KÓD

HU0000707138

ELSZÁMOLÁS

T NAP

**REFERENCIA
INDEX
(BENCHMARK)**

Az Alap nem rendelkezik referencia-indexszel (benchmark).

KOCKÁZAT

magas
közepes
alacsony

**AJÁNLOTT
MINIMÁLIS
BEFEKTETÉSI
IDŐTÁV**

5 év
3 év
1 év
3 hónap
1 nap

BEFEKTETÉSI POLITIKA

Az Alapkezelő az alap politikáját úgy határozta meg, hogy az alap a folyószámla rugalmasságát, likviditását ötvözze a lekötött betétek magasabb hozamával. Cél, hogy a Befektetőknek rövid távon (3 hónapon belül) rendelkezésre álló pénzeszközei számára rugalmas, biztonságos befektetési lehetőséget nyújtson.

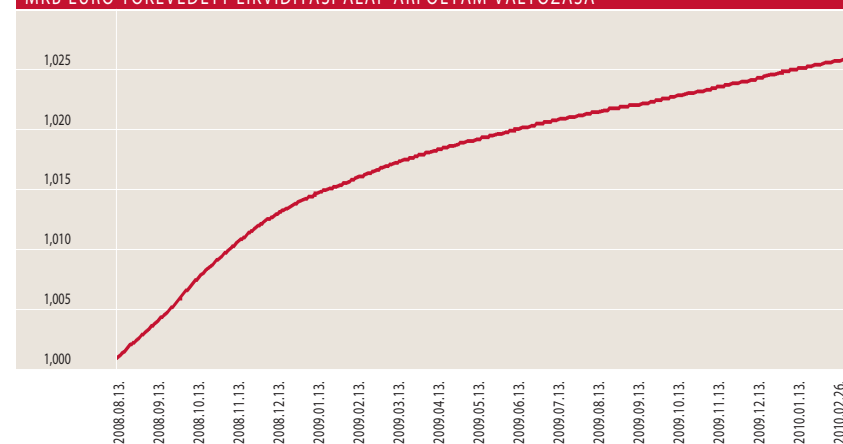
HOZAMOK

DÁTUM: 2010. február 26.

	Nem évesített hozam**				Naptári éves hozamok
	3 hó	6 hó	1 év	indulástól***	2009
Alap hozama**	0,22%	0,42%	0,93%	2,51%	1,06%

***Az alap indulása 2008.08.13.

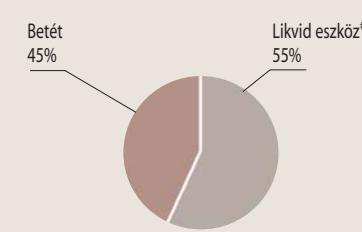
MKB EURO TŐKEVÉDETT LIKVIDITÁSI ALAP ÁRFOLYAM VÁLTOZÁSA*



PORTFÓLIÓ ÖSSZETÉTELE

Összeg (EUR)

Likvid eszköz*	20 035 549
Betét	16 133 317
Költség	-29 499



*A likvid eszköz magába foglalja a számla egyenleget, valamint az olyan tételeket, amire az alapnak fizetési kötelezettsége van vagy azokat a tételeket, amiket az alap számlájára fognak jóváírni.

AZ ALAP 1 ÉVES HOZAMINGADOZÁSA

0,0027%

RELEVÁNS PIACI INFORMÁCIÓK

Az **MKB Euro Tőkevédett** Likviditási Alap portfóliójában egynapos betét mellett rövid lejáratú betét is szerepelt. Az alap betétállomány aránya 45% volt a hónap végén. Az MKB Euro TOP 20 Tőkevédett Likviditási Alap beolvadt az alapba 2010. február 11-i értéken a PSZÁF EN-III/ÉA-3/2010 számú engedélye szerint.

DÁTUM

2010. február 26.

**NETTÓ
ESZKÖZÉRTÉK**

2 768 784,79 USD

ÁRFOLYAM

1,006396 USD

DEVIZA

USD

ISIN KÓD

HU0000708052

ELSZÁMOLÁS

T NAP

**REFERENCIA
INDEX
(BENCHMARK)**

Az Alap nem rendelkezik referencia-indexszel (benchmark).

KOCKÁZAT

magas
közepes
alacsony

**AJÁNLT
MINIMÁLIS
BEFEKTETÉSI
IDŐTÁV**

5 év
3 év
1 év
3 hónap
1 nap

BEFEKTETÉSI POLITIKA

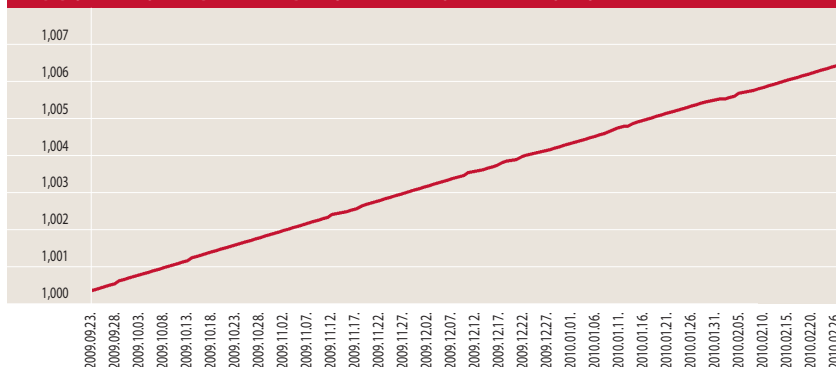
Az Alapkezelő az alap politikáját úgy határozta meg, hogy az alap a folyószámla rugalmasságát, likviditását ötvözze a lekötött betétek magasabb hozamával. Cél, hogy a Befektetőknek rövid távon (3 hónapon belül) rendelkezésre álló pénzeszközei számára rugalmas, biztonságos befektetési lehetőséget nyújtson.

HOZAMOK DÁTUM: 2010. február 26.

	Nem évesített hozam**	
	3 hó	indulástól***
Alap hozama**	0,34%	0,60%

***Az alap indulása 2009.09.23.

MKB DOLLÁR TŐKEVÉDETT LIKVIDITÁSI ALAP ÁRFOLYAM VÁLTOZÁSA*



PORTFÓLIÓ ÖSSZETÉTELE Összeg (EUR)

Likvid eszköz*	2 771 151
Betét	0
Költség	-2 366

*A likvid eszköz magába foglalja a számla egyenleget, valamint az olyan tételeket, amire az alapnak fizetési kötelezettsége van vagy azokat a tételeket, amiket az alap számlájára fognak jóváírni.

RELEVÁNS PIACI INFORMÁCIÓK

Az MKB Dollár Tőkevédett Likviditási Alap portfóliójában egynapos fix kamatozású betét volt végig a hónap folyamán.

DÁTUM

2010. február 26.

**NETTÓ
ESZKÖZÉRTÉK**

9 730 642 569 Ft

ÁRFOLYAM

1,756253 Ft

DEVIZA

HUF

ISIN KÓD

HU0000702972

ELSZÁMOLÁS

T NAP

**REFERENCIA
INDEX
(BENCHMARK)**

RMX

KOCKÁZAT

magas
közepes
alacsony

**AJÁNLT
MINIMÁLIS
BEFEKTETÉSI
IDŐTÁV**

5 év
3 év
1 év
3 hónap
1 nap

BEFEKTETÉSI POLITIKA

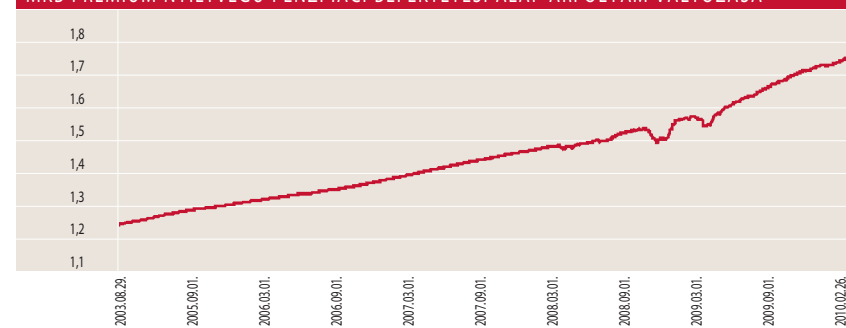
Az Alap tőkéje az átlagosan egy évnél rövidebb hátralévő futamidőjű, a piaci hozamok változásaira kisebb ingadozást mutató állampapírokba és vállalati kötvényekbe kerül befektetésre.

HOZAMOK DÁTUM: 2010. február 26.

	Nem évesített hozam**					Évesített hozam**							Naptári éves hozamok							
	3 hó	6 hó	1 év	3 év	5 év	2009	2008	2007	2006	2005	2004	2003	2002							
Alap hozama**	1,76%	4,61%	13,66%	8,00%	7,23%	10,54%	6,42%	6,57%	5,55%	7,13%	11,28%	7,59%	0,44%							
Referenciaindex hozama**	1,69%	4,58%	11,83%	8,96%	8,18%	10,71%	8,53%	7,67%	6,62%	8,30%	12,05%	6,32%	9,83%							

***Az alap indulása 2003.08.29.

MKB PRÉMIUM NYÍLTVÉGŰ PÉNZPIACI BEFEKTETÉSI ALAP ÁRFOLYAM VÁLTOZÁSA*



PORTFÓLIÓ ÖSSZETÉTELE Összeg (Ft)

Likvid eszköz*	2 344 258 197	
Állampapír	4 761 113 559	
Vállalati kötvény	1 408 610 797	
Jelzálog kötvény	1 226 196 363	
Fedezet eredménye	0	
Költség	-9 536 347	

*A likvid eszköz magába foglalja a számla egyenleget, valamint az olyan tételeket, amire az alapnak fizetési kötelezettsége van vagy azokat a tételeket, amiket az alap számlájára fognak jóváírni.

ÁTLAGOS HÁTRALÉVÓ FUTAMIDŐ

0,88 év

AZ ALAP 1 ÉVES HOZAMINGADOZÁSA

0,0951%

RELEVÁNS PIACI INFORMÁCIÓK

Az MKB Prémium Befektetési Alap a referencia indexet meghaladó átlagos hátralévő futamidővel rendelkező havi végén. Február folyamán az Alapkezelő cserélt ill. lejáró értékpapírokból max 2 éves fix kamatozású papírokat vásárolt, jegybanki alapkamat feletti szinteken. Deviza kitétségét nem fedezte a hó végén.

DÁTUM

2010. február 26.

NETTÓ ESZKÖZÉRTÉK

4 110 847 218 Ft

ÁRFOLYAM

4,585357 Ft

DEVIZA

HUF

ISIN KÓD

HU0000702956

ELSZÁMOLÁS

T+2 NAP

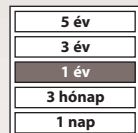
REFERENCIA INDEX (BENCHMARK)

MAX

KOCKÁZAT



AJÁNLOTT MINIMÁLIS BEFEKTETÉSI IDŐTÁV



BEFEKTETÉSI POLITIKA

Az Alap tőkéje a hosszabb futamidejű, a piaci hozamok változásakor nagyobb árfolyam ingadozást mutató állampapírokba, valamint vállalati kötvényekbe kerül befektetésbe.

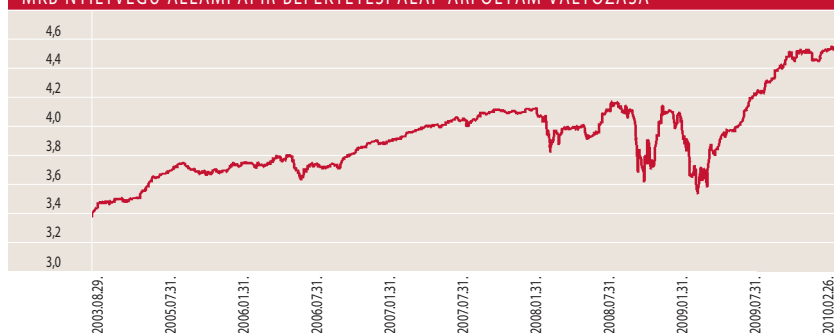
HOZAMOK

DÁTUM: 2010. február 26.

	Évesített hozam**			Naptári éves hozamok							
	1 év	3 év	5 év	2009	2008	2007	2006	2005	2004	2003	2002
Alap hozama**	24,72%	5,33%	5,60%	8,34%	0,20%	5,12%	5,07%	8,91%	13,06%	-0,41%	6,35%
Referenciaindex hozama**	30,39%	8,55%	7,67%	14,18%	2,55%	6,11%	6,96%	8,80%	14,09%	-0,39%	10,24%

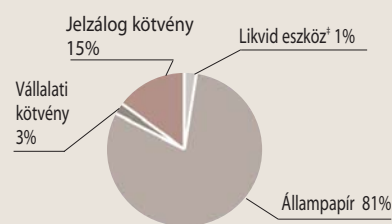
***Az alap indulása 2003.08.29.

MKB NYÍLTVÉGŰ ÁLLAMPAPÍR BEFEKTETÉSI ALAP ÁRFOLYAM VÁLTOZÁSA*



PORTFÓLIÓ ÖSSZETÉTELE

	Összeg (Ft)
Likvid eszköz	60 271 290
Állampapír	3 323 924 586
Vállalati kötvény	103 441 900
Jelzálog kötvény	627 960 076
Fedezet eredménye	0
Költség	-4 750 634



*A likvid eszköz magába foglalja a számla egyenleget, valamint az olyan tételeket, amire az alapnak fizetési kötelezettsége van vagy azokat a tételeket, amiket az alap számlájára fognak jóváírni.

ÁTLAGOS HÁTRALÉVÓ FUTAMIDŐ

4,12 év

AZ ALAP 1 ÉVES HOZAMINGADOZÁSA

0,45%

RELEVÁNS PIACI INFORMÁCIÓK

Az MKB Állampapír Alap átlagos hátralévő futamideje 4,1 év volt hó végén, ezzel 0,1 évvel meghaladta indexe durationját. Február folyamán kialakult pozitív magyar kötvény piaci hangulatot kihasználva tette meg a lépéseket az Alapkezelő. Deviza kitétségét nem fedezte a hónap végén.

DÁTUM

2010. február 26.

NETTÓ ESZKÖZÉRTÉK

258 109 387 Ft

ÁRFOLYAM

1,083793 Ft

DEVIZA

HUF

ISIN KÓD

HU0000707989

ELSZÁMOLÁS

T+3 NAP

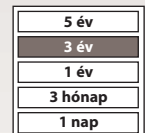
REFERENCIA INDEX (BENCHMARK)

EURO CORPORATES INDEX 90%-BAN,
3 HAVI EURIBOR 10%-BAN

KOCKÁZAT



AJÁNLOTT MINIMÁLIS BEFEKTETÉSI IDŐTÁV



BEFEKTETÉSI POLITIKA

Az Alapkezelő hosszú távon az Alap tőkéjének 90%-át euróban kibocsátott nemzetközi vállalati kötvényekbe fekteti be, a maradék részt likvid eszközök vásárlására fordítja.

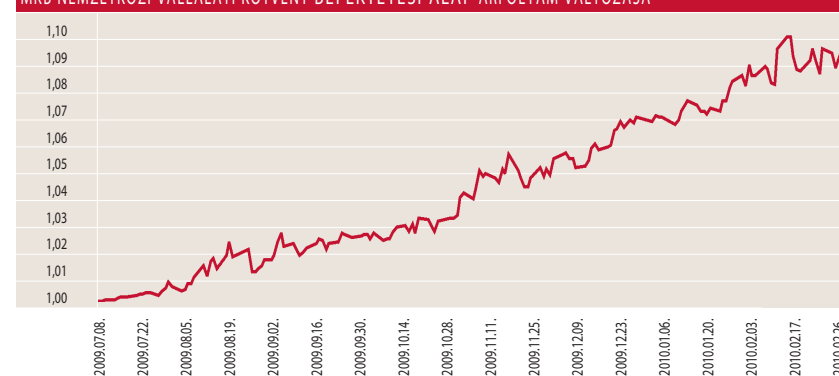
HOZAMOK

DÁTUM: 2010. február 26.

	Nem évesített hozam**
	indulástól***
Alap hozama**	9,00%
Referenciaindex hozama**	2,09%

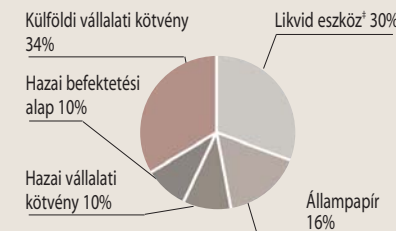
***Az alap indulása 2009.07.08.

MKB NEMZETKÖZI VÁLLALATI KÖTVÉNY BEFEKTETÉSI ALAP ÁRFOLYAM VÁLTOZÁSA*



PORTFÓLIÓ ÖSSZETÉTELE

	Összeg (Ft)
Likvid eszköz*	78 294 859
Állampapír	40 616 400
Hazai vállalati kötvény	25 930 981
Hazai befektetési alap	26 457 206
Külföldi vállalati kötvény	87 193 857
Fedezet eredménye	0
Költség	-383 916



*A likvid eszköz magába foglalja a számla egyenleget, valamint az olyan tételeket, amire az alapnak fizetési kötelezettsége van vagy azokat a tételeket, amiket az alap számlájára fognak jóváírni.

ÁTLAGOS HÁTRALÉVÓ FUTAMIDŐ

1,55 év

AZ ALAP LEGNAGYOBB BEFEKTETÉSEI

VIMPEL COM
MOBILE TELESYSTEMS
MAK 2013E
FIAT FINANC & TRADE
GE CAP

RELEVÁNS PIACI INFORMÁCIÓK

Az MKB Nemzetközi Vállalati Kötvény Befektetési Alap portfóliójának vállalati kötvény kitétségét növelte az Alapkezelő, a hó végére elérte a 40%-ot. A deviza kitétségét nem fedezte február végén.

DÁTUM

2010. február 26.

**NETTÓ
ESZKÖZÉRTÉK**

792 135 454 Ft

ÁRFOLYAM

0,949322 Ft

DEVIZA

HUF

ISIN KÓD

HU0000705058

ELSZÁMOLÁS

T+3 NAP
VISSZAVÁLTÁS T+31 NAP

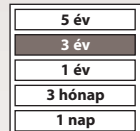
**REFERENCIA
INDEX
(BENCHMARK)**

Az Alap nem rendelkezik referencia-indexszel (benchmark).

KOCKÁZAT



**AJÁNLOTT
MINIMÁLIS
BEFEKTETÉSI
IDŐTÁV**

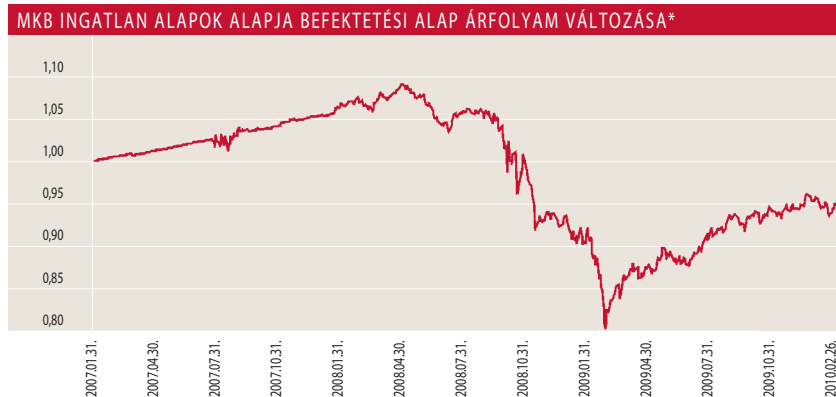


BEFEKTETÉSI POLITIKA

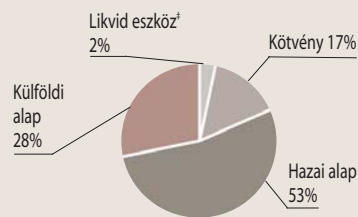
Az Alapkezelő az Alap politikáját úgy határozta meg, hogy az diverszifikált módon lehetővé tegye, a hazai és nemzetközi ingatlanpiacon tevékenykedő alapok teljesítményéből történő részesedést biztosítsa a befektetők részére.

HOZAMOK	Nem évesített hozam**			DÁTUM: 2010. február 26.	
	1 év	3 év	indulástól***	Naptári éves hozamok	
				2009	2008
Alap hozama**	7,87%	-1,88%	-1,72%	2,75%	-12,29%

***Az alap indulása 2007.01.31.



PORTFÓLIÓ ÖSSZETÉTELE	Összeg (Ft)
Likvid eszköz*	16 143 406
Kötvény	130 768 325
Hazai alap	420 520 168
Külföldi alap	225 504 522
Fedezet eredménye	0
Költség	-800 967



*A likvid eszköz magába foglalja a számla egyenleget, valamint az olyan tételeket, amire az alapnak fizetési kötelezettsége van vagy azokat a tételeket, amiket az alap számlájára fognak jóváírni.

AZ ALAP 1 ÉVES HOZAMINGADOZÁSA

0,56%

AZ ALAP LEGNAGYOBB BEFEKTETÉSEI

MKB Prémium Pénzpiaci Bef. Alap
MAG Ingatlanbefektetési alap
RREEF ASIA PACIFIC REALEUR
DIALÓG INGATLANFEJLESZTŐ
RÉSZVÉNY BEF ALAP
EASY ETF FTSE EPRA EUROZONE

RELEVÁNS PIACI INFORMÁCIÓK

Az MKB Ingatlan Alapok Alapja portfóliója nem változott januárban. Az alap portfóliójában 58%-ban ingatlan piacot lefedő befektetések voltak. Az alap devizakitettsége nem volt fedezve a hó végén.

DÁTUM

2010. február 26.

**NETTÓ
ESZKÖZÉRTÉK**

317 150 557 Ft

ÁRFOLYAM

0,870668 Ft

DEVIZA

HUF

ISIN KÓD

HU0000703962

ELSZÁMOLÁS

T+2 NAP

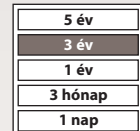
**REFERENCIA
INDEX
(BENCHMARK)**

Az Alap nem rendelkezik referencia-indexszel (benchmark).

KOCKÁZAT



**AJÁNLOTT
MINIMÁLIS
BEFEKTETÉSI
IDŐTÁV**

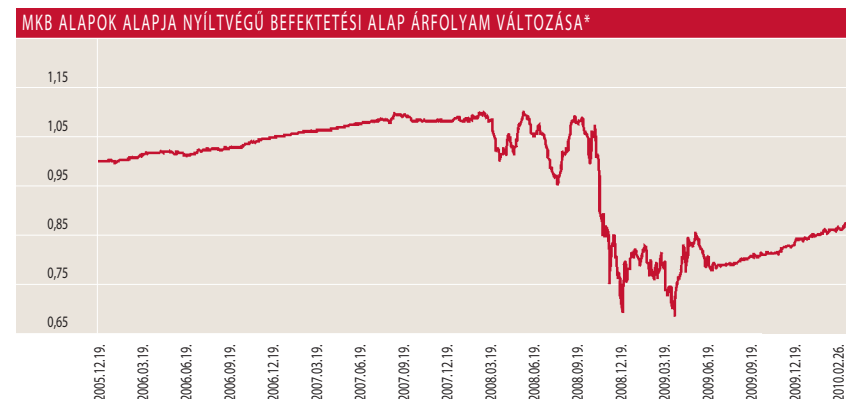


BEFEKTETÉSI POLITIKA

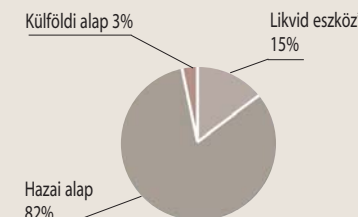
Az Alapkezelő a rendelkezésre álló befektetési alapok között – a hazai és nemzetközi pénz és tőkepiaci folyamatok változékonyságát kihasználva, ahhoz alkalmazkodva – folyamatosan előnyös szelekciók kiválasztására törekszik.

HOZAMOK	Évesített hozam**			DÁTUM: 2010. február 26.			
	1 év	3 év	Indulástól**	Naptári éves hozamok			
				2009	2008	2007	2006
Alap hozama**	17,64%	-6,29%	-3,17%	6,88%	-26,41%	3,07%	5,18%

***Az alap indulása 2005.12.19.



PORTFÓLIÓ ÖSSZETÉTELE	Összeg (Ft)
Likvid eszköz*	47 779 268
Hazai alap	260 926 981
Külföldi alap	8 847 698
Fedezet eredménye	0
Költség	-403 390



*A likvid eszköz magába foglalja a számla egyenleget, valamint az olyan tételeket, amire az alapnak fizetési kötelezettsége van vagy azokat a tételeket, amiket az alap számlájára fognak jóváírni.

AZ ALAP 1 ÉVES HOZAMINGADOZÁSA

0,85%

AZ ALAP LEGNAGYOBB BEFEKTETÉSEI

MKB Hozamvadász Nyíltvégű Bef. Alap
MKB Nyíltvégű Állampapír Bef. Alap
MKB Prémium Pénzpiaci Bef. Alap
MKB Nemzetközi Vállalati Kötvény Bef. Alap
MKB Bonus Közép-Európai Részvény Bef. Alap

RELEVÁNS PIACI INFORMÁCIÓK

Az MKB Alapok Alapja a hónap végén hozzávetőlegesen a következő összetételt érte el: 28%-os részvény jellegű-, 39%-os kötvény jellegű- valamint 8%-os nyersanyag jellegű kitettség, a maradék 25% hányad rövidtávon könnyen értékesíthető befektetések és számlapénz volt. Az alap devizakitetségét a hónap végén nem fedezte.

DÁTUM

2010. február 26.

NETTÓ ESZKÖZÉRTÉK

547 168 806 Ft

ÁRFOLYAM

1,134799 Ft

DEVIZA

HUF

ISIN KÓD

HU0000707971

ELSZÁMOLÁS

T+3 NAP

REFERENCIA INDEX (BENCHMARK)

DJ UBS COMMODITY INDEX 90%-BAN, RMAX 10%-BAN

KOCKÁZAT



AJÁNLT MINIMÁLIS BEFEKTETÉSI IDŐTÁV



BEFEKTETÉSI POLITIKA

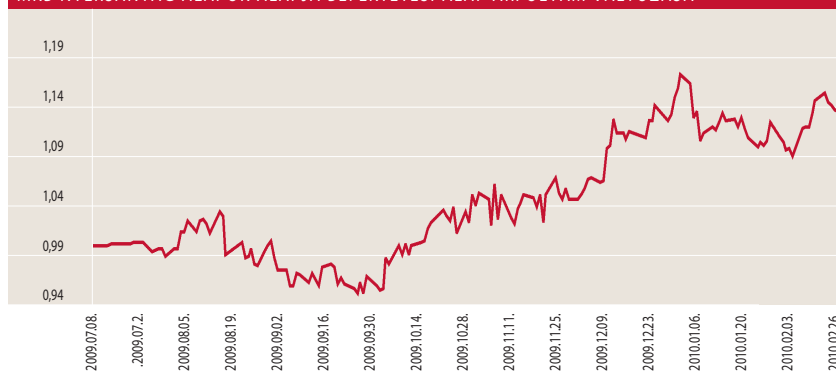
Az Alapkezelő tőkéjének likvid hányadon felüli részét elsősorban nyersanyagpiacot követő kollektív befektetési jegyekbe valamint nyersanyagkapcsolt vállalati részvényekbe fekteti be.

HOZAMOK DÁTUM: 2010. február 26.

	Nem évesített hozam**
	indulástól***
Alap hozama**	13,73%
Referenciaindex hozama**	15,61%

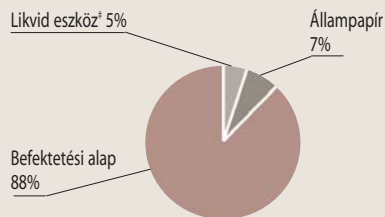
***Az alap indulása 2009.07.08.

MKB NYERSANYAG ALAPOK ALAPJA BEFEKTETÉSI ALAP ÁRFOLYAM VÁLTOZÁSA*



PORTFÓLIÓ ÖSSZETÉTELE Összeg (Ft)

Likvid eszköz*	28 134 478
Állampapír	36 591 120
Befektetési alap	483 230 996
Fedezet eredménye	0
Költség	-787 788



*A likvid eszköz magába foglalja a számla egyenleget, valamint az olyan tételeket, amire az alapnak fizetési kötelezettsége van vagy azokat a tételeket, amiket az alap számlájára fognak jóváírni.

AZ ALAP LEGNAGYOBB BEFEKTETÉSEI

ETFS CRUDE OIL
ETFS COPPER
POWERSHARES DB COMMODITY IND
ETFS GOLD
ETFS ALUMINIUM

RELEVÁNS PIACI INFORMÁCIÓK

Az **MKB Nyersanyag Alapok Alapja** az év első hónapjában fennálló alul súlyt zárta februárban, aminek következtében az alap árfolyama jelentősen emelkedett a pozitív nyersanyag piaci turbulenciát kihasználva. A deviza kitettségét nem fedezte január végén.

DÁTUM

2010. február 26.

NETTÓ ESZKÖZÉRTÉK

425 429 178 Ft

ÁRFOLYAM

0,695113 Ft

DEVIZA

HUF

ISIN KÓD

HU0000703632

ELSZÁMOLÁS

T+3 NAP

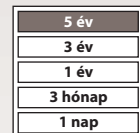
REFERENCIA INDEX (BENCHMARK)

Az Alap nem rendelkezik referencia-indexszel (benchmark).

KOCKÁZAT



AJÁNLT MINIMÁLIS BEFEKTETÉSI IDŐTÁV



BEFEKTETÉSI POLITIKA

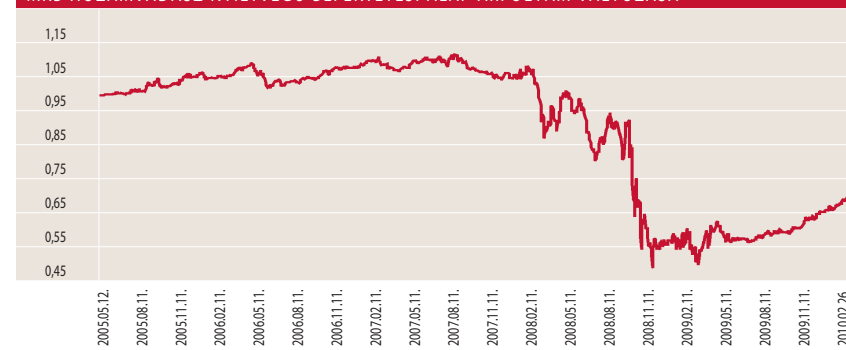
Az Alapkezelő az Alap tőkéjének likvid hányadon felüli részét – lehetőség szerint – az OECD tagállamokban kibocsátott értékpapírokba fekteti.

HOZAMOK DÁTUM: 2010. február 26.

	Évesített hozam**			Naptári éves hozamok			
	1 év	3 év	Indulástól***	2009	2008	2007	2006
Alap hozama**	28,81%	-14,22%	-7,30%	16,11%	-46,28%	-2,80%	2,33%

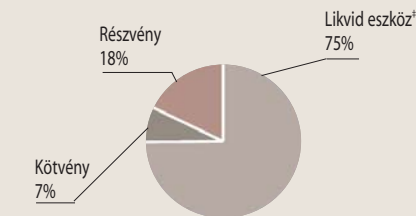
***Az alap indulása 2005.05.12.

MKB HOZAMVADÁSZ NYÍLTVÉGŰ BEFEKTETÉSI ALAP ÁRFOLYAM VÁLTOZÁSA*



PORTFÓLIÓ ÖSSZETÉTELE Összeg (Ft)

Likvid eszköz*	318 718 147
Kötvény	29 445 780
Részvény	77 798 947
Fedezet eredménye	0
Költség	-533 696



*A likvid eszköz magába foglalja a számla egyenleget, valamint az olyan tételeket, amire az alapnak fizetési kötelezettsége van vagy azokat a tételeket, amiket az alap számlájára fognak jóváírni.

AZ ALAP 1 ÉVES HOZAMINGADOZÁSA

1,38%

AZ ALAP LEGNAGYOBB BEFEKTETÉSEI

D100630
PROSHARES ULTRASHORT S&P500
PROSHARES ULTRASHORT
MKB Nyersanyag Alapok Alapja Bef. Jegy (AK)

RELEVÁNS PIACI INFORMÁCIÓK

Az **MKB Hozamvadász** Befektetési Alap az előző hónapban felvett viszonylag alacsony részvény kitettségét tartotta. Az alap a kedvezőtlen piaci hangulat elnyúlásával párhuzamosan nettó short pozícióját növelte 19%-os mértéig. Az alap nem adott el rövidre papírokat, hanem olyan etf-eket keresett, amiknek az árfolyama akkor emelkedett, ha az S&P500-as és Nasdaq indexek estek. Deviza kitettsége nem volt fedezve február végén.

DÁTUM

2010. február 26.

NETTÓ ESZKÖZÉRTÉK

4 023 496 386 Ft

ÁRFOLYAM

1,879930 Ft

DEVIZA

HUF

ISIN KÓD

HU0000702964

ELSZÁMOLÁS

T+3 NAP

REFERENCIA INDEX (BENCHMARK)

CETOP20 90%-BAN
RMAX 10%-BAN

KOCKÁZAT



AJÁNLOTT MINIMÁLIS BEFEKTETÉSI IDŐTÁV



BEFEKTETÉSI POLITIKA

Az Alapkezelő hosszú távon az Alap tőkéjének átlagosan 90%-át közép-kelet európai vállalatok részvényeibe fekteti, a maradék részt likvid eszközök vásárlására fordítja.

HOZAMOK DÁTUM: 2010. február 26.

	Évesített hozam**			Naptári éves hozamok							
	1 év	3 év	5 év	2009	2008	2007	2006	2005	2004	2003	2002
Alap hozama**	67,13%	-4,98%	2,38%	49,52%	-46,40%	7,23%	13,91%	27,81%	33,82%	9,61%	0,52%
Referenciaindex hozama**	72,27%	-5,05%	5,20%	52,60%	-49,66%	13,33%	24,99%	42,03%	41,31%	8,58%	3,88%

***Az alap indulása 2003.08.29.

MKB BONUS KÖZÉP-EURÓPAI RÉSZVÉNY BEFEKTETÉSI ALAP ÁRFOLYAM VÁLTOZÁSA*



PORTFÓLIÓ ÖSSZETÉTELE Összeg (Ft)

Likvid eszköz*	905 481 845	
Részvény	3 121 347 686	
Kötvény	0	
Költség	-3 333 145	

*A likvid eszköz magába foglalja a számla egyenleget, valamint az olyan tételeket, amire az alpnak fizetési kötelezettsége van vagy azokat a tételeket, amiket az alap számlájára fognak jóváírni.

AZ ALAP 1 ÉVES HOZAMINGADOZÁSA

1,43%

AZ ALAP LEGNAGYOBB BEFEKTETÉSEI

ERSTE BANK STK (CZK)
CEZ
PKO BANK POLSKI SA
Bank PEKAO SA
KGHM POLSKA MIEDZ SA

RELEVÁNS PIACI INFORMÁCIÓK

Az **MKB Bonus Közép-Európai Részvény** Befektetési Alap február közepi pozitív részvény piaci hangulatot kihasználva átmenetileg benchmark szintre állt fel, majd a piaci szentiment fokozatos romlásával a részvény kitettséget 77,6%-ra – jelentős profitot realizálva – csökkentette hó végére. Deviza kitettséget nem fedezte az Alapkezelő.

DÁTUM

2010. február 26.

NETTÓ ESZKÖZÉRTÉK

1 895 222 711 Ft

ÁRFOLYAM

0,549586 Ft

DEVIZA

HUF

ISIN KÓD

HU0000702931

ELSZÁMOLÁS

T+2 NAP

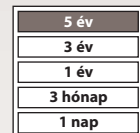
REFERENCIA INDEX (BENCHMARK)

DowStoxx50

KOCKÁZAT



AJÁNLOTT MINIMÁLIS BEFEKTETÉSI IDŐTÁV



BEFEKTETÉSI POLITIKA

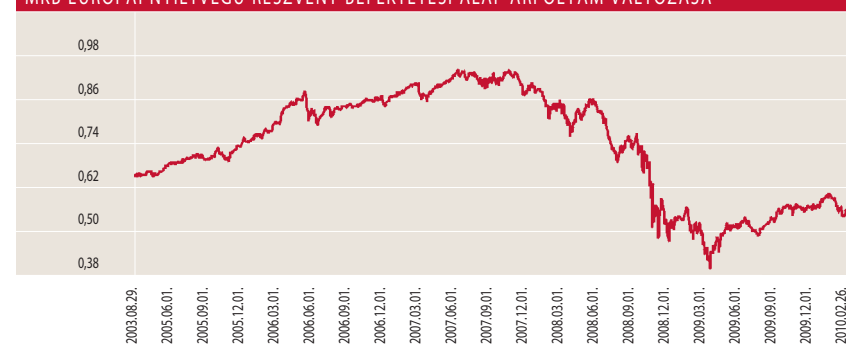
Az Alapkezelő az Alap tőkéjének likvid hányadon felüli részét – lehetőség szerint – az OECD tagállamokban székhellyel rendelkező szervezetek európai tőzsdékre bevezetett részvényekbe fekteti be.

HOZAMOK DÁTUM: 2010. február 26.

	Évesített hozam**			Naptári éves hozamok							
	1 év	3 év	5 év	2009	2008	2007	2006	2005	2004	2003	2002
Alap hozama**	24,59%	-14,83%	-2,89%	13,36%	-40,25%	2,08%	15,56%	19,84%	3,92%	22,51%	-29,89%
Referenciaindex hozama**	23,60%	-11,24%	0,34%	19,17%	-39,80%	8,04%	14,58%	24,83%	0,36%	29,47%	-39,71%

***Az alap indulása 2003.08.29.

MKB EURÓPAI NYÍLTVÉGŰ RÉSZVÉNY BEFEKTETÉSI ALAP ÁRFOLYAM VÁLTOZÁSA*



PORTFÓLIÓ ÖSSZETÉTELE Összeg (Ft)

Likvid eszköz*	188 688 207	
Kötvény	103 355 700	
Részvény	1 605 751 315	
Fedezet eredménye	0	
Költség	-2 572 511	

*A likvid eszköz magába foglalja a számla egyenleget, valamint az olyan tételeket, amire az alpnak fizetési kötelezettsége van vagy azokat a tételeket, amiket az alap számlájára fognak jóváírni.

AZ ALAP 1 ÉVES HOZAMINGADOZÁSA

1,58%

AZ ALAP LEGNAGYOBB BEFEKTETÉSEI

DEUTSCHE BANK
Total Fina SA
Telefonica SA
Sanofi-Aventis
BNP Paribas SA

RELEVÁNS PIACI INFORMÁCIÓK

Az **MKB Európai Nyíltvégű Részvény** Befektetési Alap részvény kitettsége az év végére is tartotta az előző hóban beállított arányt. Részvény kitettsége 74,84% volt. Deviza kitettsége nem volt fedezve február végén.

DÁTUM

2010. február 26.

NETTÓ ESZKÖZÉRTÉK

5 633 201 914 Ft

ÁRFOLYAM

14 257,805500 Ft

DEVIZA

HUF

ISIN KÓD

HU0000704531

ELSZÁMOLÁS

AZ ALAP KEZELÉSI SZABÁLYZATÁNAK 8.2.2-ES PONTJÁBAN SZEREPLŐ NAPOKON

REFERENCIA INDEX (BENCHMARK)

50% HANG SENG CHINA ENTERPRISE INDEX, 25% NIKKEI225, 25% HANG SENG INDEX

KOCKAZAT

magas
közepes
alacsony

AJÁNLOTT MINIMÁLIS BEFEKTETÉSI IDŐTÁV

5 év
3 év
1 év
3 hónap
1 nap

BEFEKTETÉSI POLITIKA

Az Alap befektetőinek mérsékelt kockázatvállalás mellett nyílik lehetősége a kínai, japán és hongkongi részvénypiacok teljesítményéből részesedni. A nyíltvégű, határozott futamidejű MKB Pagoda Tőkevédett Származtatott Alap a zártvégű MKB Pagoda Tőkegarantált Származtatott Alap 2009.09.09-ei átalakulásával jött létre. Az Alap határozott futamidejének lejáratáig (2012.09.28) tartó folyamatos forgalmazás feltételeiről kérjük, tájékozódjon az Alap hivatalos kezelési szabályzatának 8. pontjában.

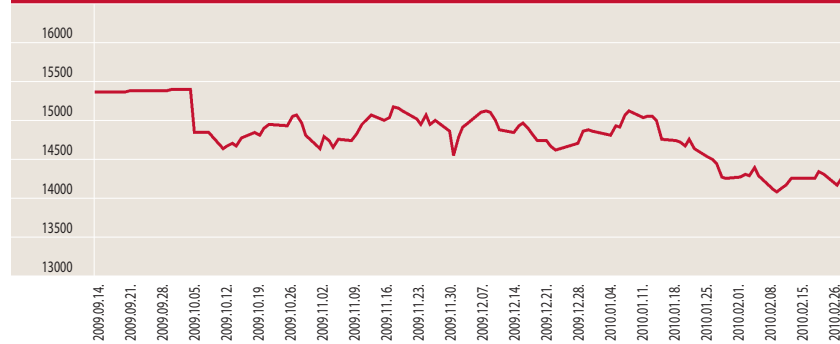
HOZAMOK

DÁTUM: 2010. február 26.

	Nem évesített hozam**
	indulástól***
Alap hozama**	-100,00%

***Az alap indulása 2009.09.14.

MKB PAGODA TŐKEVÉDETT SZÁRMAZTATOTT ALAP ÁRFOLYAM VÁLTOZÁSA*



PORTFÓLIÓ ÖSSZETÉTELE

Összeg (Ft)

Likvid eszköz*	1 379 401	<p>Részvényindex opciós konstrukció 7%</p> <p>Likvid eszköz* 0%</p> <p>Betét 94%</p>
Betét	5 270 972 133	
Részvényindex opciós konstrukció	383 361 375	
Fedezet eredménye	0	
Költség	--22 510 995	

*A likvid eszköz magába foglalja a számla egyenleget, valamint az olyan tételeket, amire az alapnak fizetési kötelezettsége van vagy azokat a tételeket, amiket az alap számlájára fognak jóváírni.

PORTFÓLIÓ JELLEMZŐI

Az Alapkezelő az alap portfóliójának jelentős részét az MKB Bank Zrt.-nél lekötött betétben tartja, amely biztosítja a befektetők számára a lejáratkori tőkevédelmet. Az alap vagyonának kisebb részéből pedig részvényindex opciós konstrukciókat vásárolt, amely a kínai, japán és hongkongi részvénypiacok teljesítményétől függő kifizetést nyújt lejáratkor.

Fogalomtár

3 hónapos EURIBOR, az Euró-zóna irányadó bankközi kamatlába, olyan átlagos kamatláb, amely mellett Európa első osztályú bankjai 3 hónapos euró hitelt nyújtanak egymásnak. Az **EURIBOR** értékét a 64 legfontosabb európai bank hitelkínálatának kamatlábaiból az Európai Központi Bank szabályai alapján állapítják meg és teszik közzé naponta.

Átlagos hátralévő futamidő, azaz a duration megmutatja, hogy a piaci kötvényhozamok változására milyen érzékenyen reagál az adott kötvényportfólió árfolyama. Minél nagyobb az átlagos hátralévő futamidő, annál érzékenyebben reagál a piaci hozamingadozásokra a portfólió árfolyama. Mértékegysége: év.

Az alap 1 éves hozamingadozása Egy olyan statisztikai mérőszám, ami egyetlen számként fejezi ki az árfolyamok ingadozását. Azaz egy olyan érték ami egy minta átlagától való átlagos eltérés mértékét mutatja meg.

CETOP20 Index Az indexet Közép-európai Blue Chip indexnek is nevezik. A kosarába 20 meghatározó cég részvényei kerülnek be a budapesti, prágai, varsói, zágrábi, ljubljanai és pozsonyi tőzsdékről.

Dow Jones EURO Stoxx 50 Az Európai Monetáris Unió 50 meghatározó tőzsdére bevezetett cégének teljesítményét jeleníti meg.

Dow Jones UBS Commodity Index, nyersanyagok határidős kontraktusaiból áll. A részvény-indexektől eltérően a határidős kontraktusok általában egy meghatározott időpontra történő szállításra szólnak. Emiatt a kontraktus kifizetése előtt a rövid határidős kontraktus eladása és a távoli kontraktus megvétele történik.

EUR Performance Index OECD tagországok által kibocsátott kötvényekből összeállított érték-papírportfólióindex.

Hang Seng Index a hong kong-i tőzsde 33 legnagyobb vállalatának részvényét tartalmazza.

Hang Seng China Enterprise Index reprezentálja a kínai részvénypiacot. Az index a 43 legnagyobb kínai vállalat részvényeit tartalmazza.

IBOXX EURO Liquid Corporates Total Return Index, amely 40 tőzsdén jegyzett vállalat euróban denominált kötvényének árfolyamát követi. Ezek fele pénzügyi és fele nem pénzügyi kibocsátó kötvénye. A kötvények hitelminősítése AAA és BBB kategória közé esik.

MAX Index Az egy év feletti hátralévő futamidejű, fix kamatozású Magyar Államkötvények találhatóak. Az index a kosarában található egy évnél hosszabb futamidejű állampapírok árfolyam-változásait mutatja meg.

Nikkei 225 Index a Tokiói Részvénytőzsde mutatója. Az indexben 225 vezető japán vállalat részvénye szerepel.

RAX Index A hazai részvényekbe fektető „elméleti” befektetési alap törvényi korlátok figyelembe vételével kialakított portfóliójának teljesítményét mutató index.

RMAX Index A három hónapnál hosszabb, de egy évet meg nem haladó futamidejű fix kamatozású államkötvények és diszkontkincstárjegyek találhatóak az index kosárban. Ennek az elméleti portfóliónak az árfolyamváltozását mutatja meg.

T nap A vételi/visszaváltási megbízás adásának napja. (Pl. a T+2 nap esetében a megbízás felvételét követő 2. banki munkanapon érvényes árfolyamon kerül elszámolásra a tranzakció.)

* Alap árfolyama = egy jegyre jutó nettó eszközérték

** Forgalmazási költségek levonása előtti egy jegyre jutó nettó eszközértékből számított nettó hozamok, továbbá ezen hozamokat 2006. szeptember 1. napjától 20%-os kamattal terhelik. Az éven belüli hozamok **nem évesített** adatok.

Alap neve	Alap indulásának időpontja	Alap lejáratának időpontja	Futamidő	Befektetési terület
Jelenleg futó tőkevéedett származtatott alapok				
MKB Pagoda II Tőkegarantált Származtatott Alap	2007.03.29.	2010.03.29.	3 év	Ázsiai részvénypiacok: Kína (FTSE Xinhua China 25), Japán (Nikkei 225) és Hong Kong (Hang Seng) és pénzpiac
MKB Hozam Expressz Tőkegarantált Származtatott Alap	2007.05.14.	2010.05.14.	3 év, de előbb is megszűnhet	Távol-keleti, európai és amerikai részvénypiac (12 részvény) és pénzpiac
MKB Kaleidoszkóp Tőkegarantált Származtatott Alap	2007.06.29.	2010.06.29.	3 év	Távol-keleti (Nikkei 225 és Hang Seng), európai (Eurostoxx 50) és amerikai (Nasdaq 100) részvénypiacok és pénzpiac
MKB Hozam Expressz II Tőkevéedett Származtatott Alap	2007.09.14.	2010.09.14.	3 év, de előbb is megszűnhet	Távol-keleti, európai és amerikai részvénypiac (12 egyedi részvény) és pénzpiac
MKB Hozam Expressz III Tőkevéedett Származtatott Alap	2007.11.23.	2010.11.23.	3 év, de előbb is megszűnhet	Távol-keleti, európai és amerikai részvénypiac (12 egyedi részvény) és pénzpiac
MKB Hozam Expressz IV Tőkevéedett Származtatott Alap	2008.01.18.	2011.01.18.	3 év, de előbb is megszűnhet	Hong-Kong, Japán, Taiwan és Dél-Koreai részvények és pénzpiac
MKB Pagoda III Tőkevéedett Származtatott Alap	2008.03.07.	2011.03.07.	3 év	Ázsiai részvénypiacok: Kína (FTSE Xinhua China 25), Japán (Nikkei 225) és Hong Kong (Hang Seng) és pénzpiac
MKB Szakura Tőkevéedett Származtatott Alap	2008.04.11.	2010.10.11.	2,5 év	Japán (Tokyo REIT) index , Hong Kong-i ingatlanpiacok (HSP - Hang Seng Property index) és pénzpiac
MKB Zöld Bolygó Tőkevéedett Származtatott Alap	2008.06.03.	2011.06.06.	3 év	Észak-Amerika, Európa, Japán környezettudatos vállalatai (15 egyedi részvény) és pénzpiac

Alap neve	Alap indulásának időpontja	Alap lejáratának időpontja	Futamidő	Befektetési terület
MKB Panoráma Tőke- és Hozamvéedett Származtatott Alap	2008.06.09.	2011.06.06.	3 év	Amerikai és Európai részvénypiac (S&P 500 és Eurostoxx50) és pénzpiac
MKB Gemini Tőke- és Hozamvéedett Származtatott Alap	2008.07.16.	2011.07.11.	3 év	Amerikai részvénypiac (15 Nasdaq-on jegyzett technológiai részvény) és pénzpiac
MKB Pagoda IV Tőkevéedett Származtatott Alap	2008.08.21.	2011.08.22.	3 év	Ázsiai részvénypiacok: Kínai (FTSE Xinhua China 25), Japán (Nikkei 225) és Hong Kong-i (Hang Seng) rv.piac
MKB Panoráma II Tőke- és Hozamvéedett Származtatott Alap	2008.09.25.	2011.09.26.	3 év	Amerikai és Európai részvénypiac (S&P 500 és Eurostoxx50) és pénzpiac
MKB Mérleg Tőkevéedett Származtatott Alap	2008.10.09.	2011.10.10.	3 év	Devizapiac: magyar forint, lengyel zloty, török líra és orosz rubel euróval szembeni árfolyamalakulásától függő befektetés
MKB Panoráma III Tőke- és Hozamvéedett Származtatott Alap	2008.11.05.	2011.11.07.	3 év	Amerikai, európai és japán részvénypiac (S&P 500, Eurostoxx 50 és Nikkei 225) és pénzpiac
MKB Természeti Kincsek Tőke- és Hozamvéedett Származtatott Alap	2009.08.07.	2012.08.07.	3 év	Nyersanyagpiac (Dow Jones UBS Commodity Index)
MKB Európa Csillagai Forint Tőkevéedett Származtatott Alap	2009.10.15.	2012.10.16.	3 év	Európai Monetáris Unió (DJ Euro Stoxx 50 Index)
MKB Európa Csillagai Euro Tőkevéedett Származtatott Alap	2009.11.06.	2012.11.06.	3 év	Európai Monetáris Unió (DJ Euro Stoxx 50 Index)
MKB Természeti Kincsek II Tőke- és Hozamvéedett Származtatott Alap	2009.12.18.	2013.06.28.	3,5 év	Nyersanyagpiac (Dow Jones UBS Commodity Index)

MKB

ALAPKEZELŐ

Tisztelt Ügyfelünk!

A múltbeli hozamok teljesítménye nem jelent garanciát az alapok jövőbeli teljesítményére. Az alapok hírlevelében az Alapkezelő saját véleménye is megtalálható, amely újabb információk megjelenése esetén természetesen változhat. A hírlevélben szereplő információk hitelesnek tartott információkon alapulnak, de azok valódiságáért az Alapkezelő nem vállal felelősséget. Az Alapkezelő nem vállal felelősséget a hírlevelek alapján hozott befektetési döntésekért, valamint ezek következményeiért. A befektetési alapokkal felmerülő költségekről (forgalmazással kapcsolatos díjak, alapkezelési-, felügyeleti-, letétkezelési-, stb. díjak), a kockázatáról és a befektetési politikájáról, az alapok tájékoztatójában, kezelési szabályzatában, valamint a forgalmazási helyeken tájékozódjon.

ALAPKEZELŐ:**MKB Alapkezelő zRt.**

1056 Budapest, Váci utca 38.

Tel.: 268-7834, 268-8492, 268-8284, 268-8184

Fax: 268-7509, 268-8331

E-mail: mkbalapkezelo@mkb.hu**LETÉTKEZELŐ:****MKB Bank Zrt.**

1056 Budapest, Váci utca 38.

INFORMÁCIÓ:

MKB TeleBANKár: 06 40 333 666

www.mkb.huwww.mkbalapkezelo.hu