

MKB

ALAPKEZELŐ

MKB Alapkezelő Zrt. Havi portfóliójelentés

2010. MÁRCIUS

MKB Garantált
Likviditási Alap

MKB Gránit Tőkevédett
Likviditási Alap

MKB Mozaik Tőkevédett
Likviditási Alap

MKB Euro Tőkevédett
Likviditási Alap

MKB Dollár Tőkevédett
Likviditási Alap

MKB Prémium Nyíltvégű
Pénzpiaci Befektetési Alap

MKB Nyíltvégű Állampapír
Befektetési Alap

MKB Nemzetközi Vállalati
Kötvény Befektetési Alap

MKB Ingatlan Alapok
Alapja Befektetési Alap

MKB Alapok Alapja
Nyíltvégű Befektetési Alap

MKB Nyersanyag Alapok
Alapja Befektetési Alap

MKB Hozamvadász
Nyíltvégű Befektetési Alap

MKB Bonus Közép-Európai
Részvény Befektetési Alap

MKB Európai Nyíltvégű
Részvény Befektetési Alap

MKB Pagoda Tőkevédett
Szármatotott Alap

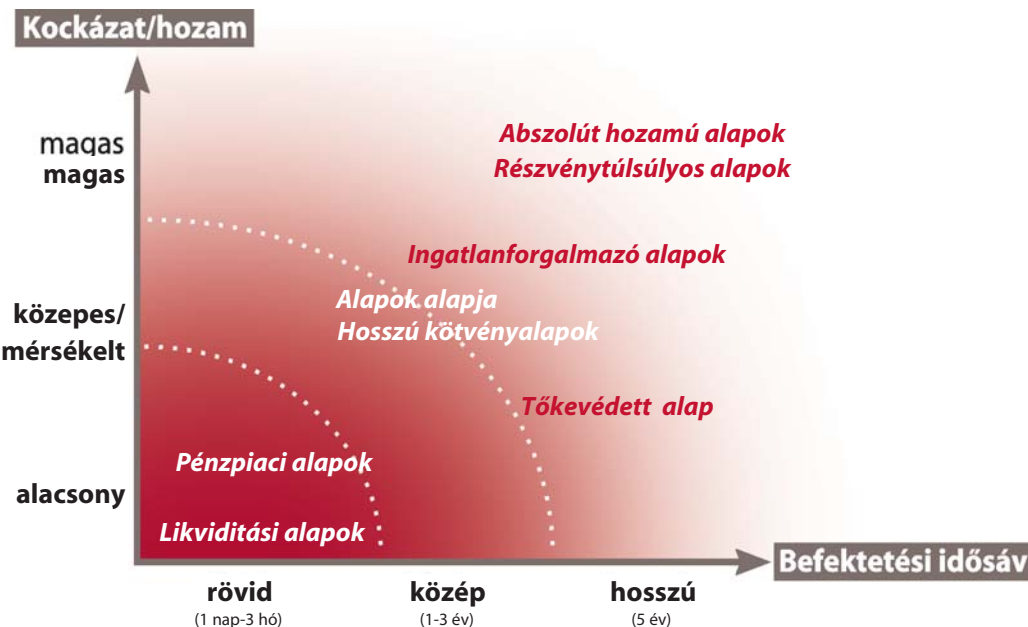
MKB Zártvégű Alapok



Aktualitások

Március 16-án két nyilvános zártvégű alapunk jegyzése indul, egy eurós és egy forintos, az MKB Iránytű Tőkevédett Származtatott Alap, amely a BRIC országok részvényeibe fektet eurós elszámolással, és az MKB Pagoda 5. Tőkevédett Származtatott Alap, amely a Pagoda alapok irányultságának megfelelően az ázsiai részvényindexeket követi.

Kockázat



Alap neve

MKB Garantált Likviditási Alap
MKB Gránit Tőkevédett Likviditási Alap
MKB Mozaik Tőkevédett Likviditási Alap
MKB Euro Tőkevédett Likviditási Alap
MKB Dollár Tőkevédett Likviditási Alap
MKB Prémium Nyíltvégű Pénzpiaci Befektetési Alap
MKB Nyíltvégű Állampapír Befektetési Alap
MKB Nemzetközi Vállalati Kötvény Befektetési Alap
MKB Ingatlan Alapok Alapja
MKB Alapok Alapja
MKB Nyersanyag Alapok Alapja
MKB Hozamvadász Nyíltvégű Befektetési Alap
MKB Bonus Közép-Európai Részvény Befektetési Alap
MKB Európai Nyíltvégű Részvény Befektetési Alap
MKB Pagoda Tőkevédett Származtatott Alap
MKB Zártvégű Alapok

alap típusa

likviditási alap
likviditási alap
likviditási alap
likviditási alap
likviditási alap
pénzpiaci alap
hosszú kötvényalap
hosszú kötvényalap
ingatlanforgalmazó alap
alapok alapja
alapok alapja
abszolút hozam alap
részvénytúlsúlyos alap
részvénytúlsúlyos alap
tőkevédett alap
tőkevédett alap

Mi történt márciusban a pénz- és tőkepiacokon?

NEMZETKÖZI RÉSZVÉNY:

Márciusban a februári részvényindexek megindulása kiteljesedett és elsősorban az amerikai nagy indexek vezetésével stabil emelkedésbe váltott. A makroadatokkal megtámogatott javulás mellett a görög fizetéseképtelenség esélyével kapcsolatos félelmek is hozzájárultak, hogy javuljon a befektetői hangulat. A legfontosabb amerikai makroadat, a havi munkaerőpiaci jelentés a várakozásoknál jobban alakult, így nem nagyon volt mitől megijedniük a befektetőknek. A fő kérdés továbbra is az, hogy az egyszeri kormányzati stimulus tartós növekedési pályára állítja-e a gazdaságokat. Bár az államok további költsékezésre hajlandóak, azonban ezt egyre nagyobb költség mellett tehetik meg.

NEMZETKÖZI KÖTVÉNY:

Mind a tengerentúlon, mind Európában nem változtak a jegybanki alapkamatok, kamatemelésre csak Ausztráliában került sor, a várakozásoknak megfelelően. A FED és az ECB is arról beszélt kommentárjaiban, hogy bár a gazdaságok elindultak a gödör mélypontjáról, azonban a növekedés tartóssága és ereje kérdéses – ennek megfelelően a belátható időtávon belül nem várható kamatemelés sem az USA-ban, sem Európában. Ennek ellenére a kötvényhozamok tovább emelkedtek az amerikai kötvénypiacon, míg Európában inkább a stagnálás volt jellemző. A kvantitatív monetáris lazítás eszköztárának szűkítése megindult, a FED jelzálogkötvény-vásárlási programja a hónap végével befejeződött. A befektetők az inflációs kilátásokkal kapcsolatban még mindig elég bizonytalanok, azonban úgy tűnik, hogy márciusban az inflációs félelmek felülkerekedtek a gazdasági növekedéssel kapcsolatos bizonytalanságon.

HAZAI RÉSZVÉNY:

A BUX a régiós indexeket túlszárnyalva hatalmas vágatba fogott márciusban, az OTP és a MOL vezetésével. Előbbi átlépte a lélektani 7000 forintos, míg utóbbi a 20 000 forintos részvényenkénti szintet. Az emelkedést a választások kimenetelével kapcsolatosan csökkenő bizonytalanság segítette, de az OTP részvényeire több elemző emelt célárát vagy javított ajánlását. A BUX hozama az év elejéhez képesti szintekhez képest belépett a kétszámjegyű pozitív tartományba.

HAZAI KÖTVÉNY:

A hazai kötvénypiacon tovább folytatódott a hozamok esése, amelyet a jegybank 25bp-os soron következő kamatvágása is támogatott. A forint irányadó kamata ezzel 5,55%-os rekord alacsony szintre került. A kötvényvásárlók ereje csak átmenetileg csappant meg, egy-egy forintot is magával ragadó régió gyengülési hullám nyomán. A forint kurzusa stabilan 270 alá süllyedt dacára a közelgő választásoknak – az erősödés motorja inkább a kintről érkező kedvező hangulat és az igen sokat erősödő lengyel zloty támogató ereje voltak. Az egyre csökkenő hozamfelár jól láthatóan nem zavarta a befektetőket, a rekordalacsony alapkamat ellenére az elemzők többsége továbbra is felülsúlyozásra javasolja a magyar kötvényeket és a forintot is.

DÁTUM

2010. március 31.

NETTÓ
ESZKÖZÉRTÉK

41 025 792 974 Ft

ÁRFOLYAM

1,238305 Ft

DEVIZA

HUF

ISIN KÓD

HU0000705280

ELSZÁMOLÁS

T NAP

REFERENCIA
INDEX
(BENCHMARK)

Az Alap nem rendelkezik referencia-indexszel (benchmark).

KOCKÁZAT



AJÁNLOTT
MINIMÁLIS
BEFEKTETÉSI
IDŐTÁV



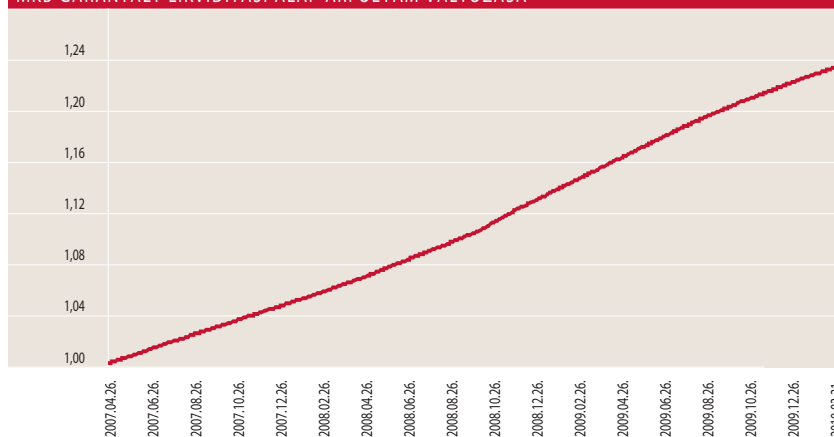
BEFEKTETÉSI POLITIKA

Az Alapkezelő az Alap politikáját úgy határozta meg, hogy az Alap a folyószámla rugalmasságát, likviditását ötvözze a lekötött betétek magasabb hozamával. Cél, hogy a Befektetőknek rövid távon (3 hónapon belül) rendelkezésre álló pénzeszközei számára rugalmas, biztonságos befektetési lehetőséget nyújtson.

HOZAMOK	DÁTUM: 2010. március 31.					
	Nem évesített hozam**				Naptári éves hozamok	
	3 hó	6 hó	1 év	indulástól***	2009	2008
Alap hozama**	1,40%	3,05%	7,38%	7,53%	8,19%	7,90%

***Az alap indulása 2007.04.26.

MKB GARANTÁLT LIKVIDITÁSI ALAP ÁRFOLYAM VÁLTOZÁSA*



PORTFÓLIÓ ÖSSZETÉTELE	Összeg (Ft)
Likvid eszköz*	22 444 851 230
Betét	18 631 088 888
Költség	-50 147 144

*A likvid eszköz magába foglalja a számla egyenleget, valamint az olyan tételeket, amire az alapnak fizetési kötelezettsége van vagy azokat a tételeket, amiket az alap számlájára fognak jóváírni.

AZ ALAP 1 ÉVES HOZAMINGADOZÁSA

0,0188%

RELEVÁNS PIACI INFORMÁCIÓK

Az MKB Garantált Likviditási Alap portfóliójában látra szóló és rövid lejáraton lekötött fix kamatozású instrumentum volt. A hónap végén a betétek aránya elérte a 45%-ot.

DÁTUM

2010. március 31.

NETTÓ
ESZKÖZÉRTÉK

918 931 480 Ft

ÁRFOLYAM

10 903,186700 Ft

DEVIZA

HUF

ISIN KÓD

HU0000704424

ELSZÁMOLÁS

T NAP

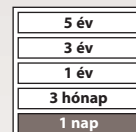
REFERENCIA
INDEX
(BENCHMARK)

Az Alap nem rendelkezik referencia-indexszel (benchmark).

KOCKÁZAT



AJÁNLOTT
MINIMÁLIS
BEFEKTETÉSI
IDŐTÁV



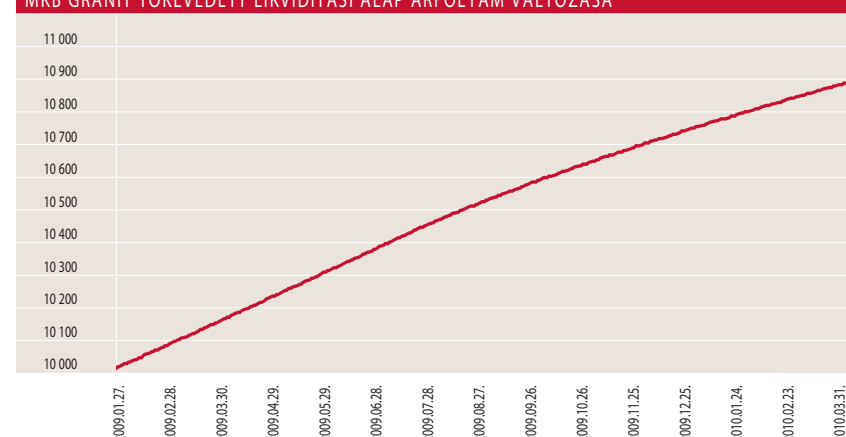
BEFEKTETÉSI POLITIKA

Az Alapkezelő az Alap politikáját úgy határozta meg, hogy az Alap a folyószámla rugalmasságát, likviditását ötvözze a lekötött betétek magasabb hozamával. Cél, hogy a Befektetőknek rövid távon (3 hónapon belül) rendelkezésre álló pénzeszközei számára rugalmas, biztonságos befektetési lehetőséget nyújtson.

HOZAMOK	DÁTUM: 2010. március 31.			
	Nem évesített hozam**			
	3 hó	6 hó	1 év	indulástól***
Alap hozama**	1,33%	2,92%	7,38%	8,98%

***Az alap indulása 2009.01.27.

MKB GRÁNIT TŐKEVÉDETT LIKVIDITÁSI ALAP ÁRFOLYAM VÁLTOZÁSA*



PORTFÓLIÓ ÖSSZETÉTELE	Összeg (Ft)
Likvid eszköz*	609 496 792
Betét	310 730 000
Költség	-1 295 312

*A likvid eszköz magába foglalja a számla egyenleget, valamint az olyan tételeket, amire az alapnak fizetési kötelezettsége van vagy azokat a tételeket, amiket az alap számlájára fognak jóváírni.

AZ ALAP 1 ÉVES HOZAMINGADOZÁSA

0,0188%

RELEVÁNS PIACI INFORMÁCIÓK

Az MKB Gránit Tőkevédett Likviditási Alap portfóliójában látra szóló és rövid lejáraton lekötött fix kamatozású instrumentum volt a hónap végén. A betétek aránya meghaladta a 33%-ot.

DÁTUM

2010. március 31.

**NETTÓ
ESZKÖZÉRTÉK**

1 047 754 762 Ft

ÁRFOLYAM

12 241,412800 Ft

DEVIZA

HUF

ISIN KÓD

HU0000704267

ELSZÁMOLÁS

T NAP

**REFERENCIA
INDEX
(BENCHMARK)**

Az Alap nem rendelkezik referencia-indexszel (benchmark).

KOCKÁZAT

magas
közepes
alacsony

**AJÁNLOTT
MINIMÁLIS
BEFEKTETÉSI
IDŐTÁV**

5 év
3 év
1 év
3 hónap
1 nap

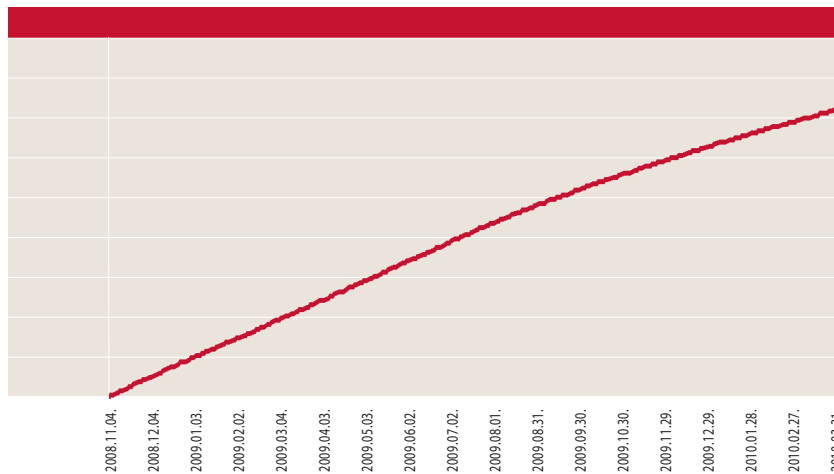
BEFEKTETÉSI POLITIKA

Az Alapkezelő az Alap politikáját úgy határozta meg, hogy az Alap a folyószámla rugalmasságát, likviditását ötvözze a lekötött betétek magasabb hozamával. Cél, hogy a Befektetőknek rövid távon (3 hónapon belül) rendelkezésre álló pénzeszközei számára rugalmas, biztonságos befektetési lehetőséget nyújtson.

HOZAMOK DÁTUM: 2010. március 31.

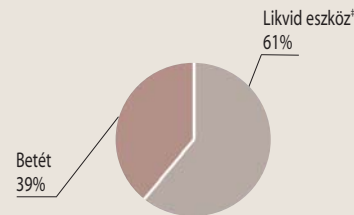
	Nem évesített hozam**				Naptári éves hozamok
	3 hó	6 hó	1 év	indulástól***	2009
Alap hozama**	1,32%	2,92%	7,38%	11,23%	8,34%

***Az alap indulása 2008.11.04.



PORTFÓLIO ÖSSZETÉTELE Összeg (Ft)

Likvid eszköz*	637 307 772
Betét	411 957 778
Költség	-1 510 788



*A likvid eszköz magába foglalja a számla egyenleget, valamint az olyan tételeket, amire az alapnak fizetési kötelezettsége van vagy azokat a tételeket, amiket az alap számlájára fognak jóváírni.

AZ ALAP 1 ÉVES HOZAMINGADOZÁSA

0,0189%

RELEVÁNS PIACI INFORMÁCIÓK

Az **MKB Mozaik Tőkevédett** Likviditási Alap portfóliójában látra szóló és rövid lejáraton lekötött fix kamatozású instrumentum volt a hónap végén. A betétek aránya meghaladta a 39%-ot.

DÁTUM

2010. március 31.

**NETTÓ
ESZKÖZÉRTÉK**

40 073 495,96 EUR

ÁRFOLYAM

1,026330 EUR

DEVIZA

EUR

ISIN KÓD

HU0000707138

ELSZÁMOLÁS

T NAP

**REFERENCIA
INDEX
(BENCHMARK)**

Az Alap nem rendelkezik referencia-indexszel (benchmark).

KOCKÁZAT

magas
közepes
alacsony

**AJÁNLOTT
MINIMÁLIS
BEFEKTETÉSI
IDŐTÁV**

5 év
3 év
1 év
3 hónap
1 nap

BEFEKTETÉSI POLITIKA

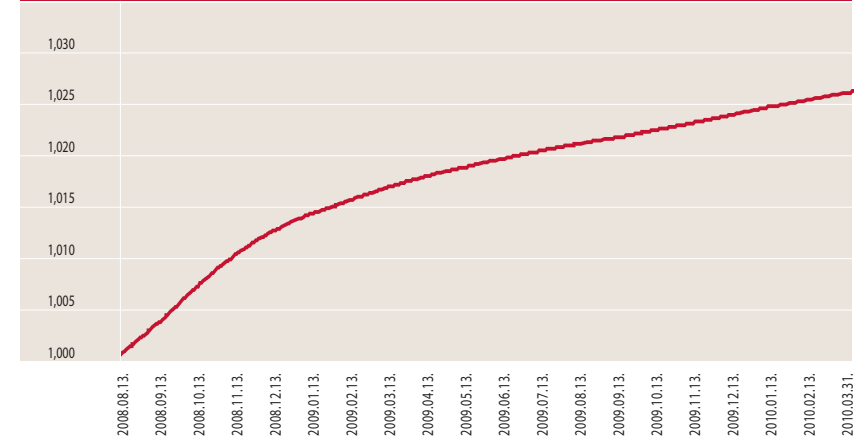
Az Alapkezelő az alap politikáját úgy határozta meg, hogy az alap a folyószámla rugalmasságát, likviditását ötvözze a lekötött betétek magasabb hozamával. Cél, hogy a Befektetőknek rövid távon (3 hónapon belül) rendelkezésre álló pénzeszközei számára rugalmas, biztonságos befektetési lehetőséget nyújtson.

HOZAMOK DÁTUM: 2010. március 31.

	Nem évesített hozam**				Naptári éves hozamok
	3 hó	6 hó	1 év	indulástól***	2009
Alap hozama**	0,19%	0,41%	0,87%	2,58%	1,06%

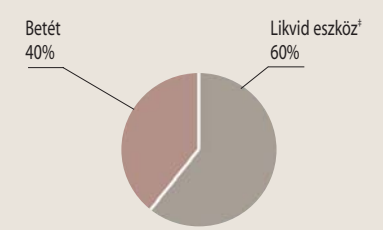
***Az alap indulása 2008.08.13.

MKB EURO TŐKEVÉDETT LIKVIDITÁSI ALAP ÁRFOLYAM VÁLTOZÁSA*



PORTFÓLIO ÖSSZETÉTELE Összeg (EUR)

Likvid eszköz*	24 077 653
Betét	16 033 882
Költség	-38 039



*A likvid eszköz magába foglalja a számla egyenleget, valamint az olyan tételeket, amire az alapnak fizetési kötelezettsége van vagy azokat a tételeket, amiket az alap számlájára fognak jóváírni.

AZ ALAP 1 ÉVES HOZAMINGADOZÁSA

0,0026%

RELEVÁNS PIACI INFORMÁCIÓK

Az **MKB Euro Tőkevédett** Likviditási Alap portfóliójában egynapos betét mellett rövid lejáratú betét is szerepelt. Az alap betétállomány aránya 40% volt a hónap végén.

DÁTUM

2010. március 31.

NETTÓ ESZKÖZÉRTÉK

2 625 470,30 USD

ÁRFOLYAM

1,007619 USD

DEVIZA

USD

ISIN KÓD

HU0000708052

ELSZÁMOLÁS

T NAP

REFERENCIA INDEX (BENCHMARK)

Az Alap nem rendelkezik referencia-indexszel (benchmark).

KOCKÁZAT

magas
közepes
alacsony

AJÁNLOTT MINIMÁLIS BEFEKTETÉSI IDŐTÁV

5 év
3 év
1 év
3 hónap
1 nap

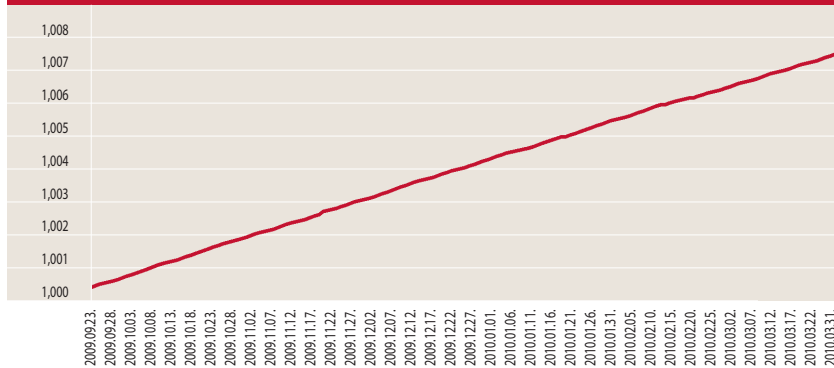
BEFEKTETÉSI POLITIKA

Az Alapkezelő az alap politikáját úgy határozta meg, hogy az alap a folyószámla rugalmasságát, likviditását ötvözze a lekötött betétek magasabb hozamával. Cél, hogy a Befektetőknek rövid távon (3 hónapon belül) rendelkezésre álló pénzeszközei számára rugalmas, biztonságos befektetési lehetőséget nyújtson.

HOZAMOK	DÁTUM: 2010. március 31.		
	Nem évesített hozam**		
	3 hó	6 hó	indulástól***
Alap hozama**	0,33%	0,69%	0,72%

***Az alap indulása 2009.09.23.

MKB DOLLÁR TŐKEVÉDETT LIKVIDITÁSI ALAP ÁRFOLYAM VÁLTOZÁSA*



PORTFÓLIÓ ÖSSZETÉTELE	Összeg (EUR)
Likvid eszköz*	2 771 151
Betét	0
Költség	-2 366

*A likvid eszköz magába foglalja a számla egyenleget, valamint az olyan tételleket, amire az alapnak fizetési kötelezettsége van vagy azokat a tételleket, amiket az alap számlájára fognak jóváírni.

RELEVÁNS PIACI INFORMÁCIÓK

Az **MKB Dollár Tőkevédett** Likviditási Alap portfóliójában egynapos fix kamatozású betét volt végig a hónap folyamán.

DÁTUM

2010. március 31.

NETTÓ ESZKÖZÉRTÉK

14 191 689 414 Ft

ÁRFOLYAM

1,767012 Ft

DEVIZA

HUF

ISIN KÓD

HU0000702972

ELSZÁMOLÁS

T NAP

REFERENCIA INDEX (BENCHMARK)

RMX

KOCKÁZAT

magas
közepes
alacsony

AJÁNLOTT MINIMÁLIS BEFEKTETÉSI IDŐTÁV

5 év
3 év
1 év
3 hónap
1 nap

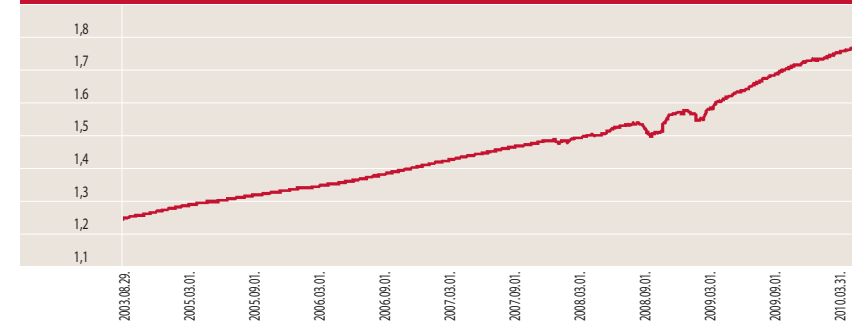
BEFEKTETÉSI POLITIKA

Az Alap tőkéje az átlagosan egy évnél rövidebb hátralévő futamidőjű, a piaci hozamok változásaira kisebb ingadozást mutató állampapírokba és vállalati kötvényekbe kerül befektetésre.

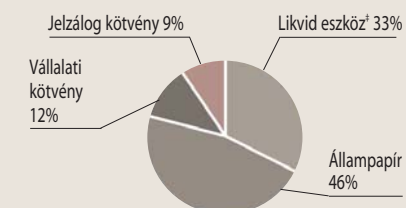
HOZAMOK	DÁTUM: 2010. március 31.				
	Naptári éves hozamok				
	Nem évesített hozam**		Évesített hozam**		
	3 hó	6 hó	1 év	3 év	5 év
Alap hozama**	2,14%	4,02%	11,77%	7,98%	7,20%
Referenciaindex hozama**	1,75%	3,90%	10,87%	8,84%	8,18%
	2009	2008	2007	2006	2005
	2004	2003	2002		
	10,54%	6,42%	6,57%	5,55%	7,13%
	11,28%	7,59%	0,44%		
	10,71%	8,53%	7,67%	6,62%	8,30%
	12,05%	6,32%	9,83%		

***Az alap indulása 2003.08.29.

MKB PRÉMIUM NYÍLTVÉGŰ PÉNZPIACI BEFEKTETÉSI ALAP ÁRFOLYAM VÁLTOZÁSA*



PORTFÓLIÓ ÖSSZETÉTELE	Összeg (Ft)
Likvid eszköz*	4 708 857 227
Állampapír	6 500 756 783
Vállalati kötvény	1 710 764 468
Jelzálog kötvény	1 287 424 016
Fedezet eredménye	0
Költség	-16 113 080



*A likvid eszköz magába foglalja a számla egyenleget, valamint az olyan tételleket, amire az alapnak fizetési kötelezettsége van vagy azokat a tételleket, amiket az alap számlájára fognak jóváírni.

ÁTLAGOS HÁTRALÉVÓ FUTAMIDŐ

0,89 év

AZ ALAP 1 ÉVES HOZAMINGADOZÁSA

0,0685%

RELEVÁNS PIACI INFORMÁCIÓK

Az **MKB Prémium** Befektetési Alap a referencia indexet meghaladó átlagos hátralévő futamidővel rendelkezett a hó végén. Március folyamán az Alapkezelő cserélt ill. lejáró értékpapírokból max 2 éves fix kamatozású papírokat vásárolt, illetve a betétek arányát növelte, jegybanki alapkamat feletti szinteken. Deviza kitettséget nem fedezte a hó végén.

DÁTUM

2010. március 31.

NETTÓ ESZKÖZÉRTÉK

4 224 144 578 Ft

ÁRFOLYAM

4,715721 Ft

DEVIZA

HUF

ISIN KÓD

HU0000702956

ELSZÁMOLÁS

T+2 NAP

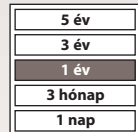
REFERENCIA INDEX (BENCHMARK)

MAX

KOCKÁZAT



AJÁNLOTT MINIMÁLIS BEFEKTETÉSI IDŐTÁV



BEFEKTETÉSI POLITIKA

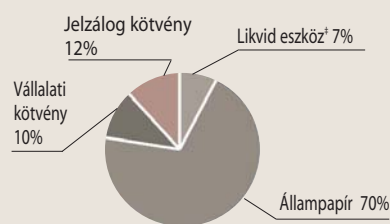
Az Alap tőkéje a hosszabb futamidejű, a piaci hozamok változásakor nagyobb árfolyam ingadozást mutató állampapírokba, valamint vállalati kötvényekbe kerül befektetésbe.

HOZAMOK	DÁTUM: 2010. március 31.											
	Évesített hozam**			Naptári éves hozamok								
	1 év	3 év	5 év	2009	2008	2007	2006	2005	2004	2003	2002	
Alap hozama**	28,85%	5,92%	6,12%	8,34%	0,20%	5,12%	5,07%	8,91%	13,06%	-0,41%	6,35%	
Referenciaindex hozama**	34,74%	9,20%	8,42%	14,18%	2,55%	6,11%	6,96%	8,80%	14,09%	-0,39%	10,24%	

***Az alap indulása 2003.08.29.



PORTFÓLIÓ ÖSSZETÉTELE	Összeg (Ft)
Likvid eszköz	313 399 520
Állampapír	2 958 792 184
Vállalati kötvény	435 905 000
Jelzálog kötvény	521 810 144
Fedezet eredménye	0
Költség	-5 762 270



*A likvid eszköz magába foglalja a számla egyenleget, valamint az olyan tételeket, amire az alpnak fizetési kötelezettsége van vagy azokat a tételeket, amiket az alap számlájára fognak jóváírni.

ÁTLAGOS HÁTRALÉVÓ FUTAMIDŐ

3,73 év

AZ ALAP 1 ÉVES HOZAMINGADOZÁSA

0,35%

RELEVÁNS PIACI INFORMÁCIÓK

Az **MKB Állampapír Alap** átlagos hátralévő futamideje 3,74 év volt a hó végén, ezzel enyhén benchmark alulsúlyba került az alap. Az alap portfóliójában lényegi változás nem történt a hónap folyamán. Deviza kitettségét nem fedezte a hónap végén.

DÁTUM

2010. március 31.

NETTÓ ESZKÖZÉRTÉK

263 117 403 Ft

ÁRFOLYAM

1,081744 Ft

DEVIZA

HUF

ISIN KÓD

HU0000707989

ELSZÁMOLÁS

T+3 NAP

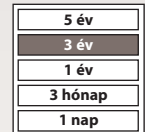
REFERENCIA INDEX (BENCHMARK)

EURO CORPORATES INDEX 90%-BAN,
3 HAVI EURIBOR 10%-BAN

KOCKÁZAT



AJÁNLOTT MINIMÁLIS BEFEKTETÉSI IDŐTÁV

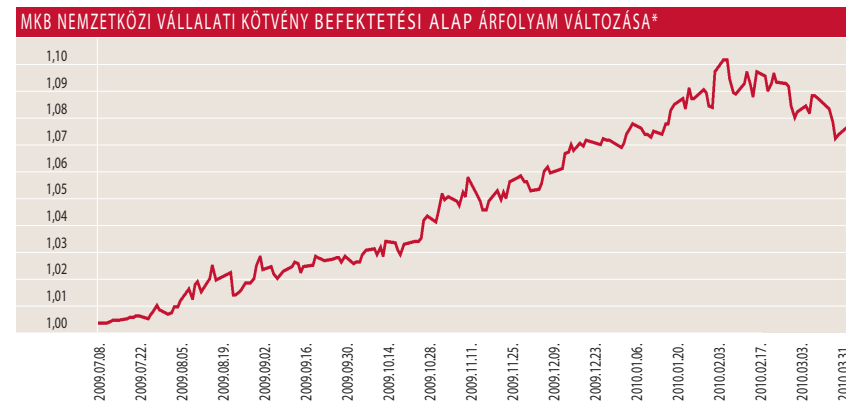


BEFEKTETÉSI POLITIKA

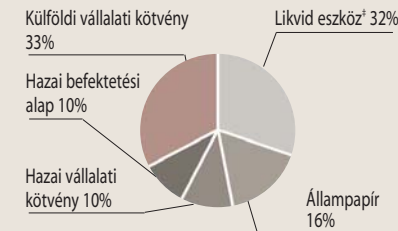
Az Alapkezelő hosszú távon az Alap tőkéjének 90%-át euróban kibocsátott nemzetközi vállalati kötvényekbe fekteti be, a maradék részt likvid eszközök vásárlására fordítja.

HOZAMOK	DÁTUM: 2010. március 31.	
	Nem évesített hozam**	
	indulástól***	
Alap hozama**	8,41%	
Referenciaindex hozama**	1,06%	

***Az alap indulása 2009.07.08.



PORTFÓLIÓ ÖSSZETÉTELE	Összeg (Ft)
Likvid eszköz*	83 394 384
Állampapír	41 344 900
Hazai vállalati kötvény	26 094 888
Hazai befektetési alap	26 000 408
Külföldi vállalati kötvény	86 797 583
Fedezet eredménye	0
Költség	-514 760



*A likvid eszköz magába foglalja a számla egyenleget, valamint az olyan tételeket, amire az alpnak fizetési kötelezettsége van vagy azokat a tételeket, amiket az alap számlájára fognak jóváírni.

ÁTLAGOS HÁTRALÉVÓ FUTAMIDŐ

1,47 év

AZ ALAP LEGNAGYOBB BEFEKTETÉSEI

VIMPEL COM
MAK 2013E
MOBILE TELESYSTEMS
FIAT FINANC & TRADE
GE CAP

RELEVÁNS PIACI INFORMÁCIÓK

Az **MKB Nemzetközi Vállalati Kötvény** Befektetési Alap portfóliójának vállalati kötvény kitettségét növelte az Alapkezelő, a hó végére elérte a 45%-ot. A deviza kitettségét nem fedezte március végén.

DÁTUM

2010. március 31.

NETTÓ ESZKÖZÉRTÉK

799 110 070 Ft

ÁRFOLYAM

0,971937 Ft

DEVIZA

HUF

ISIN KÓD

HU0000705058

ELSZÁMOLÁS

T+3 NAP
VISSZAVÁLTÁS T+31 NAP

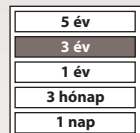
REFERENCIA INDEX (BENCHMARK)

Az Alap nem rendelkezik referencia-indexszel (benchmark).

KOCKÁZAT



AJÁNLOTT MINIMÁLIS BEFEKTETÉSI IDŐTÁV

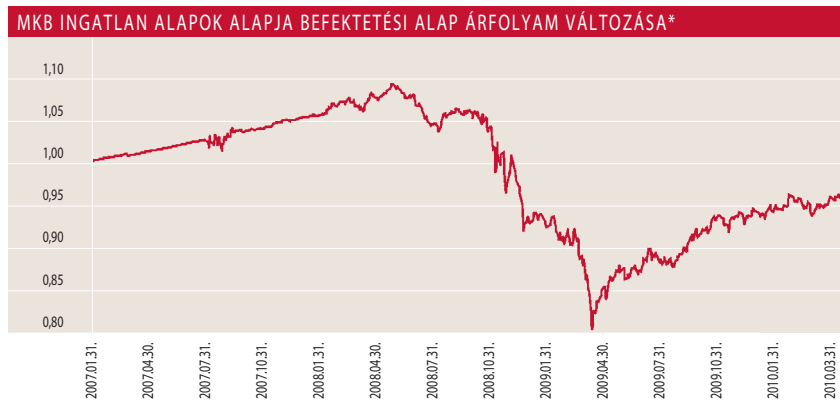


BEFEKTETÉSI POLITIKA

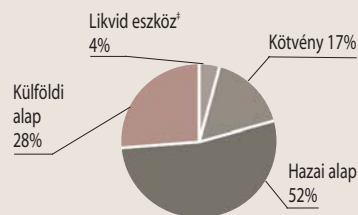
Az Alapkezelő az Alap politikáját úgy határozta meg, hogy az diverszifikált módon lehetővé tegye, a hazai és nemzetközi ingatlanpiacon tevékenykedő alapok teljesítményéből történő részesedést biztosítsa a befektetők részére.

HOZAMOK	Nem évesített hozam**			DÁTUM: 2010. március 31.	
	1 év	3 év	indulástól***	Naptári éves hozamok	
Alap hozama**	13,56%	-1,20%	-0,94%	2009	2008
				2,75%	-12,29%

***Az alap indulása 2007.01.31.



PORTFÓLIÓ ÖSSZETÉTELE	Összeg (Ft)
Likvid eszköz*	32 618 020
Kötvény	134 023 375
Hazai alap	412 857 726
Külföldi alap	220 554 921
Fedezet eredménye	0
Költség	-943 972



*A likvid eszköz magába foglalja a számla egyenleget, valamint az olyan tételeket, amire az alapnak fizetési kötelezettsége van vagy azokat a tételeket, amiket az alap számlájára fognak jóváírni.

AZ ALAP 1 ÉVES HOZAMINGADOZÁSA

0,44%

AZ ALAP LEGNAGYOBB BEFEKTETÉSEI

MKB Prémium Pénzpiaci Bef. Alap
MAG Ingatlanbefektetési alap
MÁK-2013/E
RREEF ASIA PACIFIC REALEUR
DIALÓG INGATLANFEJLESZTŐ
RÉSZVÉNY BEF ALAP

RELEVÁNS PIACI INFORMÁCIÓK

Az MKB Ingatlan Alapok Alapja portfóliója jelentősen nem változott, az Alapkezelő a kialakított, jól teljesítő struktúrát próbálta tartani. Az alap portfóliójában 55%-ban ingatlan piacot lefedő befektetések voltak március végén. Az alap devizakitétsége nem volt fedezve.

DÁTUM

2010. március 31.

NETTÓ ESZKÖZÉRTÉK

337 959 054 Ft

ÁRFOLYAM

0,876854 Ft

DEVIZA

HUF

ISIN KÓD

HU0000703962

ELSZÁMOLÁS

T+2 NAP

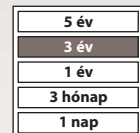
REFERENCIA INDEX (BENCHMARK)

Az Alap nem rendelkezik referencia-indexszel (benchmark).

KOCKÁZAT



AJÁNLOTT MINIMÁLIS BEFEKTETÉSI IDŐTÁV



BEFEKTETÉSI POLITIKA

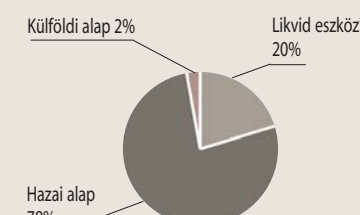
Az Alapkezelő a rendelkezésre álló befektetési alapok között – a hazai és nemzetközi pénz és tőkepiaci folyamatok változékonyságát kihasználva, ahhoz alkalmazkodva – folyamatosan előnyös szelekciók kiválasztására törekszik.

HOZAMOK	Évesített hozam**			DÁTUM: 2010. március 31.			
	1 év	3 év	Indulástól**	Naptári éves hozamok			
Alap hozama**	6,69%	-6,17%	-2,94%	2009	2008	2007	2006
				6,88%	-26,41%	3,07%	5,18%

***Az alap indulása 2005.12.19.



PORTFÓLIÓ ÖSSZETÉTELE	Összeg (Ft)
Likvid eszköz*	66 980 606
Hazai alap	263 179 698
Külföldi alap	8 356 827
Fedezet eredménye	0
Költség	-558 077



*A likvid eszköz magába foglalja a számla egyenleget, valamint az olyan tételeket, amire az alapnak fizetési kötelezettsége van vagy azokat a tételeket, amiket az alap számlájára fognak jóváírni.

AZ ALAP 1 ÉVES HOZAMINGADOZÁSA

0,57%

AZ ALAP LEGNAGYOBB BEFEKTETÉSEI

MKB Hozamvadász Nyíltvégű Bef. Alap
MKB Nyíltvégű Állampapír Bef. Alap
MKB Prémium Pénzpiaci Bef. Alap
MÁK-2013/E
MKB Bonus Közép-Európai Részvény Bef. Alap

RELEVÁNS PIACI INFORMÁCIÓK

Az MKB Alapok Alapja a hónap végén hozzávetőlegesen a következő összetételt érte el: 27%-os részvény jellegű-, 34%-os kötvény jellegű- valamint 9%-os nyersanyag jellegű kitétség, a maradék 30% hányad rövidtávon könnyen értékesíthető befektetések és számlapénz volt. Az alap devizakitétségét a hónap végén nem fedezte.

DÁTUM

2010. március 31.

NETTÓ ESZKÖZÉRTÉK

748 131 578 Ft

ÁRFOLYAM

1,109644 Ft

DEVIZA

HUF

ISIN KÓD

HU0000707971

ELSZÁMOLÁS

T+3 NAP

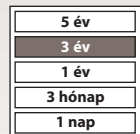
REFERENCIA INDEX (BENCHMARK)

DJ UBS COMMODITY INDEX 90%-BAN, RMAX 10%-BAN

KOCKÁZAT



AJÁNLT MINIMÁLIS BEFEKTETÉSI IDŐTÁV



BEFEKTETÉSI POLITIKA

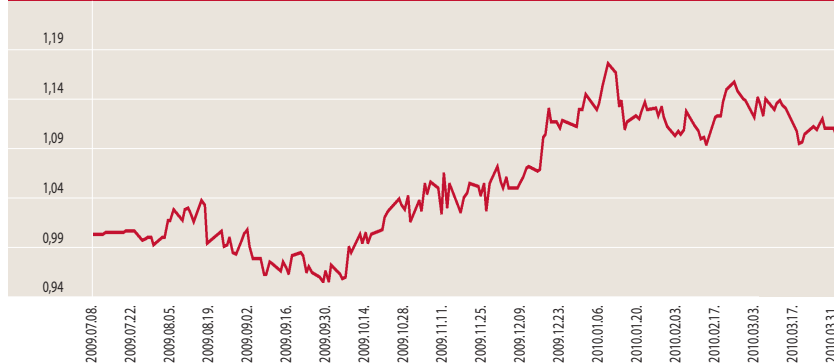
Az Alapkezelő tőkéjének likvid hányadon felüli részét elsősorban nyersanyagpiacot követő kollektív befektetési jegyekbe valamint nyersanyagkapcsolt vállalati részvényekbe fekteti be.

HOZAMOK DÁTUM: 2010. március 31.

	Nem évesített hozam**
	indulástól***
Alap hozama**	11,20%
Referenciaindex hozama**	13,94%

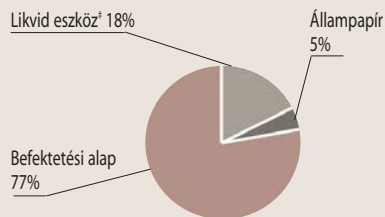
***Az alap indulása 2009.07.08.

MKB NYERSANYAG ALAPOK ALAPJA BEFEKTETÉSI ALAP ÁRFOLYAM VÁLTOZÁSA*



PORTFÓLIÓ ÖSSZETÉTELE Összeg (Ft)

Likvid eszköz*	137 131 821
Állampapír	37 334 880
Befektetési alap	574 915 228
Fedezet eredménye	0
Költség	-1 250 351



*A likvid eszköz magába foglalja a számla egyenleget, valamint az olyan tételeket, amire az alapnak fizetési kötelezettsége van vagy azokat a tételeket, amiket az alap számlájára fognak jóváírni.

AZ ALAP LEGNAGYOBB BEFEKTETÉSEI

ETFS CRUDE OIL
ETFS NATURAL GAS
ETFS COPPER
ETFS ALUMINIUM
ETFS GOLD

RELEVÁNS PIACI INFORMÁCIÓK

Az **MKB Nyersanyag Alapok Alap** nyersanyag kitettsége alulsúlyban volt március végén. Az Alapkezelő érzékelve a nyersanyag piac relatív gyengeségét, döntött a kisebb nyersanyag arány tartása mellett. A deviza kitettségét nem fedezte március végén.

DÁTUM

2010. március 31.

NETTÓ ESZKÖZÉRTÉK

571 790 188 Ft

ÁRFOLYAM

0,685483 Ft

DEVIZA

HUF

ISIN KÓD

HU0000703632

ELSZÁMOLÁS

T+3 NAP

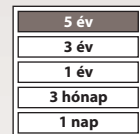
REFERENCIA INDEX (BENCHMARK)

Az Alap nem rendelkezik referencia-indexszel (benchmark).

KOCKÁZAT



AJÁNLT MINIMÁLIS BEFEKTETÉSI IDŐTÁV



BEFEKTETÉSI POLITIKA

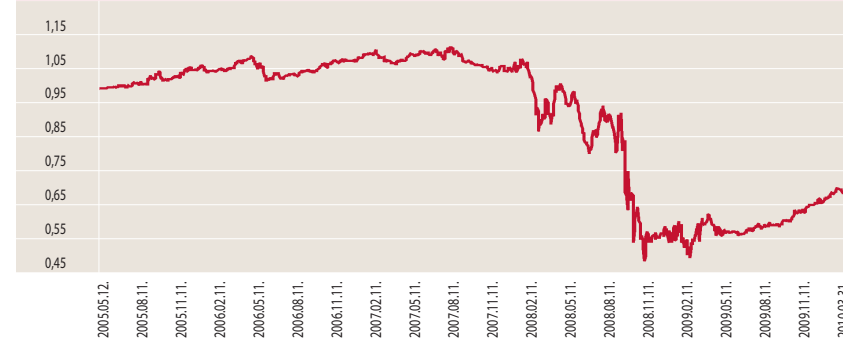
Az Alapkezelő az Alap tőkéjének likvid hányadon felüli részét – lehetőség szerint – az OECD tagállamokban kibocsátott értékpapírokba fekteti.

HOZAMOK DÁTUM: 2010. március 31.

	Évesített hozam**			Naptári éves hozamok			
	1 év	3 év	Indulástól***	2009	2008	2007	2006
Alap hozama**	17,09%	-14,03%	-7,43%	16,11%	-46,28%	-2,80%	2,33%

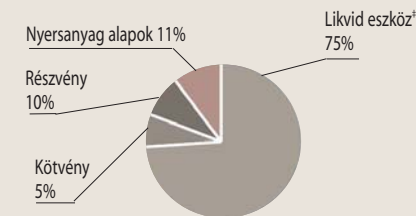
***Az alap indulása 2005.05.12.

MKB HOZAMVADÁSZ NYÍLTVÉGŰ BEFEKTETÉSI ALAP ÁRFOLYAM VÁLTOZÁSA*



PORTFÓLIÓ ÖSSZETÉTELE Összeg (Ft)

Likvid eszköz*	426 267 247
Kötvény	29 610 300
Részvény	55 346 071
Nyersanyag alapok	61 411 863
Fedezet eredménye	0
Költség	-845 293



*A likvid eszköz magába foglalja a számla egyenleget, valamint az olyan tételeket, amire az alapnak fizetési kötelezettsége van vagy azokat a tételeket, amiket az alap számlájára fognak jóváírni.

AZ ALAP 1 ÉVES HOZAMINGADOZÁSA

1,01%

AZ ALAP LEGNAGYOBB BEFEKTETÉSEI

ETFS NATURAL GAS
DKJ 100630
MKB NYERSANYAG ALAPOK ALAPJA
DBX-TRACKERS DJ ES 505
PROSHARES SHORT FINANCIALS

RELEVÁNS PIACI INFORMÁCIÓK

Az **MKB Hozamvadász** Befektetési Alap az előző hónap felvett viszonylag alacsony részvény kitettségét tartotta. Az alapkezelője növelte az alap nyersanyag kitettségét, a hó végén elérte a 10,74%-ot. Március végén az alap short kitettsége 15% körül mozgott. Az alap nem adott el rövidre papírokat, hanem olyan etf-eket keresett, amiknek az árfolyama akkor emelkedett, ha az S&P500-as, Nasdaq és a DJ Euro Stoxx 50 indexek estek. Deviza kitettsége nem volt fedezve március végén.

BEFEKTETÉSI POLITIKA

Az Alapkezelő hosszú távon az Alap tőkéjének átlagosan 90%-át közép-kelet európai vállalatok részvényeibe fekteti, a maradék részt likvid eszközök vásárlására fordítja.

HOZAMOK	DÁTUM: 2010. március 31.										
	Évesített hozam**			Naptári éves hozamok							
	1 év	3 év	5 év	2009	2008	2007	2006	2005	2004	2003	2002
Alap hozama**	55,31%	-2,40%	4,14%	49,52%	-46,40%	7,23%	13,91%	27,81%	33,82%	9,61%	0,52%
Referenciaindex hozama**	64,73%	-1,55%	7,98%	52,60%	-49,66%	13,33%	24,99%	42,03%	41,31%	8,58%	3,88%

***Az alap indulása 2003.08.29.

MKB BONUS KÖZÉP-EURÓPAI RÉSZVÉNY BEFEKTETÉSI ALAP ÁRFOLYAM VÁLTOZÁSA*



PORTFÓLIÓ ÖSSZETÉTELE	Összeg (Ft)	
Likvid eszköz*	379 614 433	Likvid eszköz* 8%
Részvény	4 503 276 219	Részvény 92%
Kötvény	0	Kötvény 0%
Költség	-5 820 688	

*A likvid eszköz magába foglalja a számla egyenleget, valamint az olyan tételeket, amire az alpnak fizetési kötelezettsége van vagy azokat a tételeket, amiket az alap számlájára fognak jóváírni.

AZ ALAP 1 ÉVES HOZAMINGADOZÁSA

1,32%

AZ ALAP LEGNAGYOBB BEFEKTETÉSEI

PKO BANK POLSKI SA
Bank PEKAO SA
PKN ORLEN
ERSTE BANK STK (CZK)
CEZ

DÁTUM

2010. március 31.

NETTÓ ESZKÖZÉRTÉK

4 877 069 964 Ft

ÁRFOLYAM

2,021350 Ft

DEVIZA

HUF

ISIN KÓD

HU0000702964

ELSZÁMOLÁS

T+3 NAP

REFERENCIA INDEX (BENCHMARK)

CETOP20 90%-BAN
RMAX 10%-BAN

KOCKÁZAT

magas
közepes
alacsony

AJÁNLOTT MINIMÁLIS BEFEKTETÉSI IDŐTÁV

5 év
3 év
1 év
3 hónap
1 nap

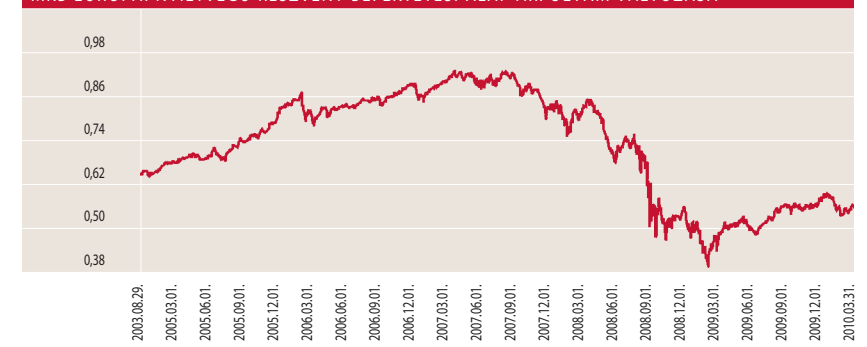
BEFEKTETÉSI POLITIKA

Az Alapkezelő az Alap tőkéjének likvid hányadon felüli részét – lehetőség szerint – az OECD tagállamokban székhellyel rendelkező szervezetek európai tőzsdékre bevezetett részvényekbe fekteti be.

HOZAMOK	DÁTUM: 2010. március 31.										
	Évesített hozam**			Naptári éves hozamok							
	1 év	3 év	5 év	2009	2008	2007	2006	2005	2004	2003	2002
Alap hozama**	20,71%	-12,78%	-2,48%	13,36%	-40,25%	2,08%	15,56%	19,84%	3,92%	22,51%	-29,89%
Referenciaindex hozama**	21,68%	-9,15%	0,59%	19,17%	-39,80%	8,04%	14,58%	24,83%	0,36%	29,47%	-39,71%

***Az alap indulása 2003.08.29.

MKB EURÓPAI NYÍLTVÉGŰ RÉSZVÉNY BEFEKTETÉSI ALAP ÁRFOLYAM VÁLTOZÁSA*



PORTFÓLIÓ ÖSSZETÉTELE	Összeg (Ft)	
Likvid eszköz*	404 816 514	Likvid eszköz* 16%
Részvény	1 955 998 964	Részvény 78%
Kötvény	158 692 100	Kötvény 6%
Fedezet eredménye	0	
Költség	-4 045 756	

*A likvid eszköz magába foglalja a számla egyenleget, valamint az olyan tételeket, amire az alpnak fizetési kötelezettsége van vagy azokat a tételeket, amiket az alap számlájára fognak jóváírni.

AZ ALAP 1 ÉVES HOZAMINGADOZÁSA

1,31%

AZ ALAP LEGNAGYOBB BEFEKTETÉSEI

DEUTSCHE BANK
Total Fina SA
Telefonica SA
FHB Rt. Törzsrészvény
Sanofi-Aventis

RELEVÁNS PIACI INFORMÁCIÓK

Az **MKB Európai Nyíltvégű Részvény** Befektetési Alap részvény kitétsége nagyságrendileg nem változott március végére, a részvény kitétsége 77,76% volt. Deviza kitétsége nem volt fedezve a hónap végén.

DÁTUM

2010. március 31.

NETTÓ ESZKÖZÉRTÉK

2 515 461 822 Ft

ÁRFOLYAM

0,573877 Ft

DEVIZA

HUF

ISIN KÓD

HU0000702931

ELSZÁMOLÁS

T+2 NAP

REFERENCIA INDEX (BENCHMARK)

DowStoxx50

KOCKÁZAT

magas
közepes
alacsony

AJÁNLOTT MINIMÁLIS BEFEKTETÉSI IDŐTÁV

5 év
3 év
1 év
3 hónap
1 nap

DÁTUM

2010. március 31.

NETTÓ ESZKÖZÉRTÉK

5 782 102 230 Ft

ÁRFOLYAM

14 634,676700 Ft

DEVIZA

HUF

ISIN KÓD

HU0000704531

ELSZÁMOLÁS

AZ ALAP KEZELÉSI SZABÁLYZATÁNAK 8.2.2-ES PONTJÁBAN SZEREPLŐ NAPOKON

REFERENCIA INDEX (BENCHMARK)

50% HANG SENG CHINA ENTERPRISE INDEX, 25% NIKKEI225, 25% HANG SENG INDEX

KOCKAZAT

magas
közepes
alacsony

AJÁNLOTT MINIMÁLIS BEFEKTETÉSI IDŐTÁV

5 év
3 év
1 év
3 hónap
1 nap

BEFEKTETÉSI POLITIKA

Az Alap befektetőinek mérsékelt kockázatvállalás mellett nyílik lehetősége a kínai, japán és hongkongi részvénypiacok teljesítményéből részesedni. A nyíltvégű, határozott futamidejű MKB Pagoda Tőkevédett Származtatott Alap a zártvégű MKB Pagoda Tőkegarantált Származtatott Alap 2009.09.09-ei átalakulásával jött létre. Az Alap határozott futamidejének lejáratáig (2012.09.28) tartó folyamatos forgalmazás feltételeiről kérjük, tájékozódjon az Alap hivatalos kezelési szabályzatának 8. pontjában.

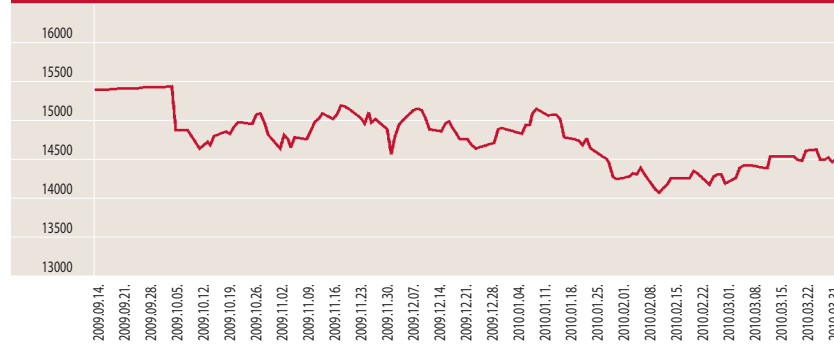
HOZAMOK

DÁTUM: 2010. március 31.

	Nem évesített hozam**
	indulástól***
Alap hozama**	-4,87%

***Az alap indulása 2009.09.14.

MKB PAGODA TŐKEVÉDETT SZÁRMAZTATOTT ALAP ÁRFOLYAM VÁLTOZÁSA*



PORTFÓLIÓ ÖSSZETÉLE

Összeg (Ft)

Likvid eszköz*	1 381 921	<p>Részvényindex opciós konstrukció 9%</p>
Betét	5 305 880 177	
Részvényindex opciós konstrukció	502 818 973	
Fedezet eredménye	0	
Költség	-27 978 841	

*A likvid eszköz magába foglalja a számla egyenleget, valamint az olyan tételeket, amire az alapnak fizetési kötelezettsége van vagy azokat a tételeket, amiket az alap számlájára fognak jóváírni.

PORTFÓLIÓ JELLEMZŐ

Az Alapkezelő az alap portfóliójának jelentős részét az MKB Bank Zrt.-nél lekötött betétben tartja, amely biztosítja a befektetők számára a lejáratkori tőkevédelmet. Az alap vagyonának kisebb részéből pedig részvényindex opciós konstrukciót vásárolt, amely a kínai, japán és hongkongi részvénypiacok teljesítményétől függő kifizetést nyújt lejáratkor.

Fogalomtár

3 hónapos EURIBOR, az Euró-zóna irányadó bankközi kamatlába, olyan átlagos kamatláb, amely mellett Európa első osztályú bankjai 3 hónapos euró hitelt nyújtanak egymásnak. Az **EURIBOR** értékét a 64 legfontosabb európai bank hitelkínálatának kamatlábaiból az Európai Központi Bank szabályai alapján állapítják meg és teszik közzé naponta.

Átlagos hátralévő futamidő, azaz a duration megmutatja, hogy a piaci kötvényhozamok változására milyen érzékenyen reagál az adott kötvényportfólió árfolyama. Minél nagyobb az átlagos hátralévő futamidő, annál érzékenyebben reagál a piaci hozamingadozásokra a portfólió árfolyama. Mértékegysége: év.

Az alap 1 éves hozamingadozása Egy olyan statisztikai mérőszám, ami egyetlen számként fejezi ki az árfolyamok ingadozását. Azaz egy olyan érték ami egy minta átlagától való átlagos eltérés mértékét mutatja meg.

CETOP20 Index Az indexet Közép-európai Blue Chip indexnek is nevezik. A kosarába 20 meghatározó cég részvényei kerülnek be a budapesti, prágai, varsói, zágrábi, ljubljani és pozsonyi tőzsdékről.

Dow Jones EURO Stoxx 50 Az Európai Monetáris Unió 50 meghatározó tőzsdére bevezetett cégének teljesítményét jelenti meg.

Dow Jones UBS Commodity Index, nyersanyagok határidős kontraktusaiból áll. A részvény-indexektől eltérően a határidős kontraktusok általában egy meghatározott időpontra történő szállításra szólnak. Emiatt a kontraktus kifizetése előtt a rövid határidős kontraktus eladása és a távoli kontraktus megvétele történik.

EUR Performance Index OECD tagországok által kibocsátott kötvényekből összeállított érték-papírportfólióindex.

Hang Seng Index a hong kong-i tőzsde 33 legnagyobb vállalatának részvényét tartalmazza.

Hang Seng China Enterprise Index reprezentálja a kínai részvénypiacot. Az index a 43 legnagyobb kínai vállalat részvényeit tartalmazza.

IBOXX EURO Liquid Corporates Total Return Index, amely 40 tőzsdén jegyzett vállalat euróban denominált kötvényének árfolyamát követi. Ezek fele pénzügyi és fele nem pénzügyi kibocsátó kötvénye. A kötvények hitelminősítése AAA és BBB kategória közé esik.

MAX Index Az egy év feletti hátralévő futamidejű, fix kamatozású Magyar Államkötvények találhatóak. Az index a kosarában található egy évnél hosszabb futamidejű állampapírok árfolyam-változásait mutatja meg.

Nikkei 225 Index a Tokiói Részvénytőzsde mutatója. Az indexben 225 vezető japán vállalat részvénye szerepel.

RAX Index A hazai részvényekbe fektető „elméleti” befektetési alap törvényi korlátok figyelembe vételével kialakított portfóliójának teljesítményét mutató index.

RMAX Index A három hónapnál hosszabb, de egy évet meg nem haladó futamidejű fix kamatozású államkötvények és diszkontkincstárjegyek találhatóak az index kosárban. Ennek az elméleti portfóliónak az árfolyamváltását mutatja meg.

T nap A vételi/visszaváltási megbízás adásának napja. (Pl. a T+2 nap esetében a megbízás felvételét követő 2. banki munkanapon érvényes árfolyamon kerül elszámolásra a tranzakció.)

* Alap árfolyama = egy jegyre jutó nettó eszközérték

** Forgalmazási költségek levonása előtti egy jegyre jutó nettó eszközértékből számított nettó hozamok, továbbá ezen hozamokat 2006. szeptember 1. napjától 20%-os kamattal terhelik. Az éven belüli hozamok nem évesített adatok.

Alap neve	Alap indulásának időpontja	Alap lejáratának időpontja	Futamidő	Befektetési terület
Jelenleg futó tőkevédett származtatott alapok				
MKB Pagoda II Tőkegarantált Származtatott Alap	2007.03.29.	2010.03.29.	3 év	Ázsiai részvénypiacok: Kína (FTSE Xinhua China 25), Japán (Nikkei 225) és Hong Kong (Hang Seng) és pénzügy
MKB Hozam Expressz Tőkegarantált Származtatott Alap	2007.05.14.	2010.05.14.	3 év, de előbb is megszűnhet	Távol-keleti, európai és amerikai részvénypiac (12 részvény) és pénzügy
MKB Kaleidoszkóp Tőkegarantált Származtatott Alap	2007.06.29.	2010.06.29.	3 év	Távol-keleti (Nikkei 225 és Hang Seng), európai (Eurostoxx 50) és amerikai (Nasdaq 100) részvénypiacok és pénzügy
MKB Hozam Expressz II Tőkevédett Származtatott Alap	2007.09.14.	2010.09.14.	3 év, de előbb is megszűnhet	Távol-keleti, európai és amerikai részvénypiac (12 egyedi részvény) és pénzügy
MKB Hozam Expressz III Tőkevédett Származtatott Alap	2007.11.23.	2010.11.23.	3 év, de előbb is megszűnhet	Távol-keleti, európai és amerikai részvénypiac (12 egyedi részvény) és pénzügy
MKB Hozam Expressz IV Tőkevédett Származtatott Alap	2008.01.18.	2011.01.18.	3 év, de előbb is megszűnhet	Hong-Kong, Japán, Taiwan és Dél-Koreai részvények és pénzügy
MKB Pagoda III Tőkevédett Származtatott Alap	2008.03.07.	2011.03.07.	3 év	Ázsiai részvénypiacok: Kína (FTSE Xinhua China 25), Japán (Nikkei 225) és Hong Kong (Hang Seng) és pénzügy
MKB Szakura Tőkevédett Származtatott Alap	2008.04.11.	2010.10.11.	2,5 év	Japán (Tokyo REIT) index, Hong Kong-i ingatlanpiacok (HSP - Hang Seng Property index) és pénzügy
MKB Zöld Bolygó Tőkevédett Származtatott Alap	2008.06.03.	2011.06.06.	3 év	Észak-Amerika, Európa, Japán környezettudatos vállalatai (15 egyedi részvény) és pénzügy

Alap neve	Alap indulásának időpontja	Alap lejáratának időpontja	Futamidő	Befektetési terület
MKB Panoráma Tőke- és Hozamvédett Származtatott Alap	2008.06.09.	2011.06.06.	3 év	Amerikai és Európai részvénypiac (S&P 500 és Eurostoxx50) és pénzügy
MKB Gemini Tőke- és Hozamvédett Származtatott Alap	2008.07.16.	2011.07.11.	3 év	Amerikai részvénypiac (15 Nasdaq-on jegyzett technológiai részvény) és pénzügy
MKB Pagoda IV Tőkevédett Származtatott Alap	2008.08.21.	2011.08.22.	3 év	Ázsiai részvénypiacok: Kína (FTSE Xinhua China 25), Japán (Nikkei 225) és Hong Kong-i (Hang Seng) r.v.piac
MKB Panoráma II Tőke- és Hozamvédett Származtatott Alap	2008.09.25.	2011.09.26.	3 év	Amerikai és Európai részvénypiac (S&P 500 és Eurostoxx50) és pénzügy
MKB Mérleg Tőkevédett Származtatott Alap	2008.10.09.	2011.10.10.	3 év	Devizapiac: magyar forint, lengyel zloty, török líra és orosz rubel euróval szembeni árfolyamalakulásától függő befektetés
MKB Panoráma III Tőke- és Hozamvédett Származtatott Alap	2008.11.05.	2011.11.07.	3 év	Amerikai, európai és japán részvénypiac (S&P 500, Eurostoxx 50 és Nikkei 225) és pénzügy
MKB Természeti Kincsek Tőke- és Hozamvédett Származtatott Alap	2009.08.07.	2012.08.07.	3 év	Nyersanyagpiac (Dow Jones UBS Commodity Index)
MKB Európa Csillagai Forint Tőkevédett Származtatott Alap	2009.10.15.	2012.10.16.	3 év	Európai Monetáris Unió (DJ Euro Stoxx 50 Index)
MKB Európa Csillagai Euro Tőkevédett Származtatott Alap	2009.11.06.	2012.11.06.	3 év	Európai Monetáris Unió (DJ Euro Stoxx 50 Index)
MKB Természeti Kincsek II Tőke- és Hozamvédett Származtatott Alap	2009.12.18.	2013.06.28.	3,5 év	Nyersanyagpiac (Dow Jones UBS Commodity Index)
MKB BRIC Tőkevédett Származtatott Alap	2010.02.26	2013.09.05.	3,5 év	Közép-Európa (S&P BRIC 40 Index)

MKB

ALAPKEZELŐ

Tisztelt Ügyfelünk!

A múltbeli hozamok teljesítménye nem jelent garanciát az alapok jövőbeli teljesítményére. Az alapok hírlevelében az Alapkezelő saját véleménye is megtalálható, amely újabb információk megjelenése esetén természetesen változhat. A hírlevélben szereplő információk hitelesnek tartott információkon alapulnak, de azok valódiságáért az Alapkezelő nem vállal felelősséget. Az Alapkezelő nem vállal felelősséget a hírlevelek alapján hozott befektetési döntésekért, valamint ezek következményeiért. A befektetési alapokkal felmerülő költségekről (forgalmazással kapcsolatos díjak, alapkezelési-, felügyeleti-, letétkezelési-, stb. díjak), a kockázatáról és a befektetési politikájáról, az alapok tájékoztatójában, kezelési szabályzatában, valamint a forgalmazási helyeken tájékozódjon.

ALAPKEZELŐ:**MKB Alapkezelő zRt.**

1056 Budapest, Váci utca 38.

Tel.: 268-7834, 268-8492, 268-8284, 268-8184

Fax: 268-7509, 268-8331

E-mail: mkbalapkezelo@mkb.hu**LETÉTKEZELŐ:****MKB Bank Zrt.**

1056 Budapest, Váci utca 38.

INFORMÁCIÓ:

MKB TeleBANKár: 06 40 333 666

www.mkb.huwww.mkbalapkezelo.hu