

**MKB**

ALAPKEZELŐ

# **MKB Alapkezelő Zrt. Havi portfóliójelentés**

**2010. ÁPRILIS**

MKB Garantált  
Likviditási Alap

MKB Gránit Tőkevédett  
Likviditási Alap

MKB Mozaik Tőkevédett  
Likviditási Alap

MKB Euro Tőkevédett  
Likviditási Alap

MKB Dollár Tőkevédett  
Likviditási Alap

MKB Prémium Nyíltvégű  
Pénzpiaci Befektetési Alap

MKB Nyíltvégű Állampapír  
Befektetési Alap

MKB Nemzetközi Vállalati  
Kötvény Befektetési Alap

MKB Ingatlan Alapok  
Alapja Befektetési Alap

MKB Alapok Alapja  
Nyíltvégű Befektetési Alap

MKB Nyersanyag Alapok  
Alapja Befektetési Alap

MKB Hozamvadász  
Nyíltvégű Befektetési Alap

MKB Bonus Közép-Európai  
Részvény Befektetési Alap

MKB Európai Nyíltvégű  
Részvény Befektetési Alap

MKB Pagoda Tőkevédett  
Számzatott Alap

MKB Zártvégű Alapok



## Aktualitások

Május 10-én két új alap jegyzése indult el. Mind forint, mind euróban megtakarítani szándékozó befektetők részére. Az MKB Természeti Kincsek Euró Tőkevédett Származtatott Alap euróban denominált, az MKB Természeti Kincsek Hozam Plusz Tőke- és Hozamvédett Származtatott Alap pedig forintban denominált. Mind a két alap a nyersanyag piacok teljesítményéből részesül, három és fél éven keresztül, tőke védelem mellett.

Kockázat



### Alap neve

MKB Garantált Likviditási Alap  
MKB Gránit Tőkevédett Likviditási Alap  
MKB Mozaik Tőkevédett Likviditási Alap  
MKB Euro Tőkevédett Likviditási Alap  
MKB Dollár Tőkevédett Likviditási Alap  
MKB Prémium Nyíltvégű Pénzpiaci Befektetési Alap  
MKB Nyíltvégű Állampapír Befektetési Alap  
MKB Nemzetközi Vállalati Kötvény Befektetési Alap  
MKB Ingatlan Alapok Alapja  
MKB Alapok Alapja  
MKB Nyersanyag Alapok Alapja  
MKB Hozamvadász Nyíltvégű Befektetési Alap  
MKB Bonus Közép-Európai Részvény Befektetési Alap  
MKB Európai Nyíltvégű Részvény Befektetési Alap  
MKB Pagoda Tőkevédett Származtatott Alap  
MKB Zártvégű Alapok

### alap típusa

likviditási alap  
likviditási alap  
likviditási alap  
likviditási alap  
likviditási alap  
pénzpiaci alap  
hosszú kötvényalap  
hosszú kötvényalap  
ingatlanforgalmazó alap  
alapok alapja  
alapok alapja  
abszolút hozam alap  
részvénytúlsúlyos alap  
részvénytúlsúlyos alap  
tőkevédett alap  
tőkevédett alap

## Mi történt áprilisban a pénz- és tőkepiacokon?

### NEMZETKÖZI RÉSZVÉNY:

Kedvezően indult áprilisban az első negyedéves beszámolási időszak, az eddig jelentő amerikai cégek több mint kétharmada a vártnál nagyobb nyereséget tudott felmutatni. Az amerikai részvényindexek emelkedéséhez hozzájárultak a javuló fogyasztási és munkaerő piaci adatok is. Az emelkedést azonban beárnyékolta a Goldman Sachs ellen fontolgatott hatósági eljárás és az idei legjobban teljesítő bankszektor áralakulását megtántorította a 30-as évek óta legszigorúbb amerikai banki szabályozás készülő megszavazása. Az európai részvénypiacok a görög adósságválság egyre terebélyesedő problémája nyomán 0,3-4%-os mínuszban zártak. A görög fél tárgyalóképtelennek tűnt a megszorításokat illetően, miközben a német oldalról is felmerültek kételyek a görög segélynyújtással kapcsolatban. Mára a befektetői hangulat ingadozását egyre inkább annak megítélése határozza meg, hogy a görög fizetési nehézségek vajon áttérjednek-e a legveszélyeztetettebb PIGS ország csoportra, az éves GDP-nél nagyobb arányban eladósodott európai perifériára. A növekedés lassulási félelmek a dollárt éves rekordra erősítették, miközben a nyersanyagárak bővülése megállt.

### NEMZETKÖZI KÖTVÉNY:

A kitisztuló makro kép ellenére a Fed nem tért el eddigi értékelésétől és alacsony kamatszintet jósolt még hosszú ideig az Egyesült Államokban. A világszerte beindult növekedés tartóssága ugyanis még kérdéses, amit a görög likviditási nehézségek esetleges fertőzése veszélyeztethet. A görög, portugál, spanyol és olasz állampapírok leminősítése, befektetési kategóriáiból való kikerülése eladási hullámot indíthat el a high yield piacokon is. A válság góc kialakulását elkerülendő pedig az Európai Unióban újra napirendre kerülhet a kvantitatív lazítás eszköztárában bővítése. Ausztráliában kamatot, Kínában tartalékrátát emelt a központi bank a gazdaság túlhevülésének megakadályozására. Az inflációs félelmek ismét az arany felé terelték a befektetők érdeklődését, amely több mint 8%-kal szárnyalt.

### HAZAI RÉSZVÉNY:

Fej-fej mellett teljesített a régiós CETOP20 index és a hazai BUX áprilisban, mintegy 2%-kal kerültek magasabb szintekre. A hazai választások várakozásnak megfelelő, kétharmados többségű felhatalmazást biztosító eredménye felfelé segítette az árfolyamokat. Kitént az OTP 4,5%-os növekedése, de több mint 2%-kal erősödött a MOL részvénye, a Richtre 1,2%-kal emelkedett. Az osztalékot fizető MTelekom papírja osztalékszűrés nélkül 10%-kal alacsonyabbra esett. A BUX ideji 17%-os teljesítményét jóval túlhaladta az OTP nyeresége, a 7180 Ft-os záró ár ugyanis több mint 30%-os ideji profitot takart.

### HAZAI KÖTVÉNY:

A nemzetközi befektetői hangulat átmeneti megingásával szemben a magyar kötvénypiac védettnek bizonyult, mivel a vételi oldalt a belföldi intézmények stabilizálták. A hozamgörbe 12-42 bp-tal csökkent, a legnagyobb hozamcsökkenés a 3 éves referencia hozamban következett be. Az MNB újabb negyed százalékponttal vágta meg az irányadó kamatot 5,25%-ra, és az éven belüli hozamok egyöntetűen 5% alá soroltak. A forint kurzusa gyengült, az euróval szemben másfél-, a dollárral szemben 3%-kal, de az egységesen gyengülés irányába mutató régiós devizamozgások környezetében ez egyértelműen a nemzetközi kockázatviselési hajlandóság lanygulásának volt köszönhető.

## DÁTUM

2010. április 30.

## NETTÓ ESZKÖZÉRTÉK

40 260 363 706 Ft

## ÁRFOLYAM

1,243587 Ft

## DEVIZA

HUF

## ISIN KÓD

HU0000705280

## ELSZÁMOLÁS

T NAP

## REFERENCIA INDEX (BENCHMARK)

Az Alap nem rendelkezik referencia-indexszel (benchmark).

## KOCKÁZAT



AJÁNLOTT MINIMÁLIS BEFEKTETÉSI IDŐTÁV



## BEFEKTETÉSI POLITIKA

Az Alapkezelő az Alap politikáját úgy határozta meg, hogy az Alap a folyószámla rugalmasságát, likviditását ötvözze a lekötött betétek magasabb hozamával. Cél, hogy a Befektetőknek rövid távon (3 hónapon belül) rendelkezésre álló pénzeszközei számára rugalmas, biztonságos befektetési lehetőséget nyújtson.

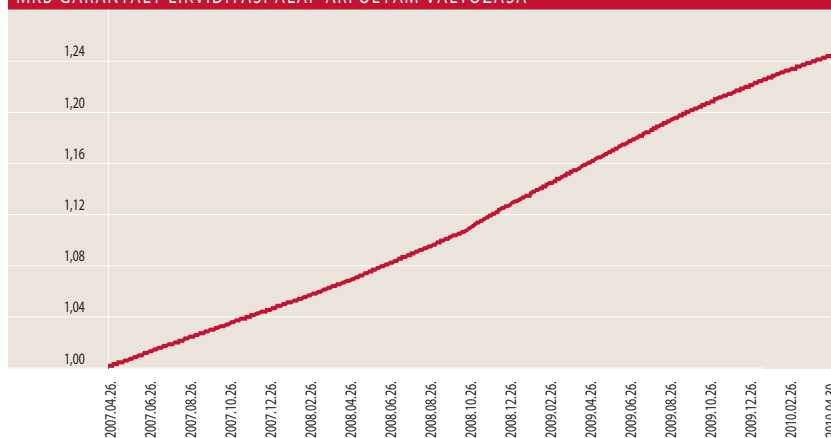
## HOZAMOK

DÁTUM: 2010. április 30.

	Nem évesített hozam**					Naptári éves hozamok	
	3 hó	6 hó	1 év	3 év	indulástól***	2009	2008
Alap hozama**	1,35%	2,94%	7,08%	7,49%	7,47%	8,19%	7,90%

\*\*\*Az alap indulása 2007.04.26.

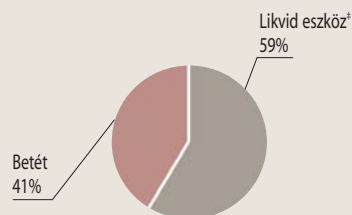
## MKB GARANTÁLT LIKVIDITÁSI ALAP ÁRFOLYAM VÁLTOZÁSA\*



## PORTFÓLIÓ ÖSSZETÉTELE

Összeg (Ft)

Likvid eszköz*	23 647 171 933
Betét	16 658 922 223
Költség	-45 730 450



\*A likvid eszköz magába foglalja a számla egyenleget, valamint az olyan tételeket, amire az alapnak fizetési kötelezettsége van vagy azokat a tételeket, amiket az alap számlájára fognak jóváírni.

## AZ ALAP 1 ÉVES HOZAMINGADOZÁSA

0,0181%

## RELEVÁNS PIACI INFORMÁCIÓK

Az MKB Garantált Likviditási Alap portfóliójában látra szóló és rövid lejáraton lekötött fix kamatozású instrumentum volt. A hónap végén a betétek aránya elérte a 41%-ot.

## DÁTUM

2010. április 30.

## NETTÓ ESZKÖZÉRTÉK

841 142 288 Ft

## ÁRFOLYAM

10 947,242000 Ft

## DEVIZA

HUF

## ISIN KÓD

HU0000704424

## ELSZÁMOLÁS

T NAP

## REFERENCIA INDEX (BENCHMARK)

Az Alap nem rendelkezik referencia-indexszel (benchmark).

## KOCKÁZAT



AJÁNLOTT MINIMÁLIS BEFEKTETÉSI IDŐTÁV



## BEFEKTETÉSI POLITIKA

Az Alapkezelő az Alap politikáját úgy határozta meg, hogy az Alap a folyószámla rugalmasságát, likviditását ötvözze a lekötött betétek magasabb hozamával. Cél, hogy a Befektetőknek rövid távon (3 hónapon belül) rendelkezésre álló pénzeszközei számára rugalmas, biztonságos befektetési lehetőséget nyújtson.

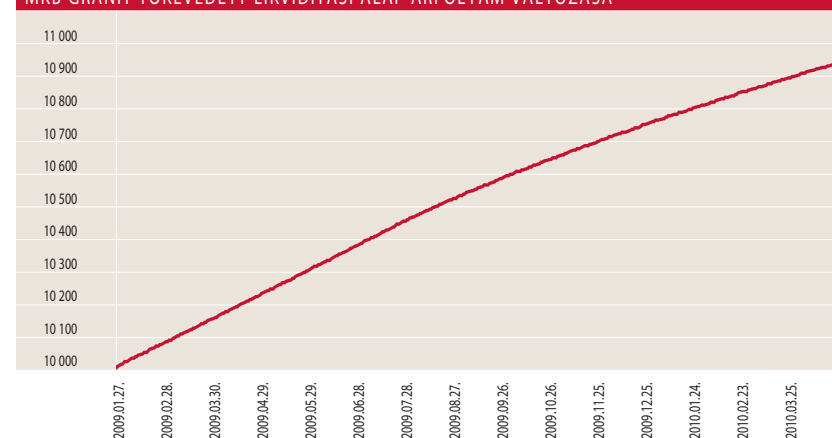
## HOZAMOK

DÁTUM: 2010. április 30.

	Nem évesített hozam**			
	3 hó	6 hó	1 év	indulástól***
Alap hozama**	1,29%	2,80%	7,03%	9,42%

\*\*\*Az alap indulása 2009.01.27.

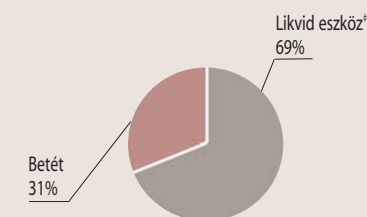
## MKB GRÁNIT TŐKEVÉDETT LIKVIDITÁSI ALAP ÁRFOLYAM VÁLTOZÁSA\*



## PORTFÓLIÓ ÖSSZETÉTELE

Összeg (Ft)

Likvid eszköz*	583 820 917
Betét	258 529 654
Költség	-1 208 283



\*A likvid eszköz magába foglalja a számla egyenleget, valamint az olyan tételeket, amire az alapnak fizetési kötelezettsége van vagy azokat a tételeket, amiket az alap számlájára fognak jóváírni.

## AZ ALAP 1 ÉVES HOZAMINGADOZÁSA

0,0179%

## RELEVÁNS PIACI INFORMÁCIÓK

Az MKB Gránit Tőkevédett Likviditási Alap portfóliójában látra szóló és rövid lejáraton lekötött fix kamatozású instrumentum volt a hónap végén. A betétek aránya meghaladta a 30%-ot.

DÁTUM

2010. április 30.

NETTÓ  
ESZKÖZÉRTÉK

994 946 412 Ft

ÁRFOLYAM

12 291,0278 Ft

DEVIZA

HUF

ISIN KÓD

HU0000704267

ELSZÁMOLÁS

T NAP

REFERENCIA  
INDEX  
(BENCHMARK)

Az Alap nem rendelkezik referencia-indexszel (benchmark).

KOCKÁZAT

magas
közepes
<b>alacsony</b>

AJÁNLOTT  
MINIMÁLIS  
BEFEKTETÉSI  
IDŐTÁV

5 év
3 év
1 év
3 hónap
1 nap

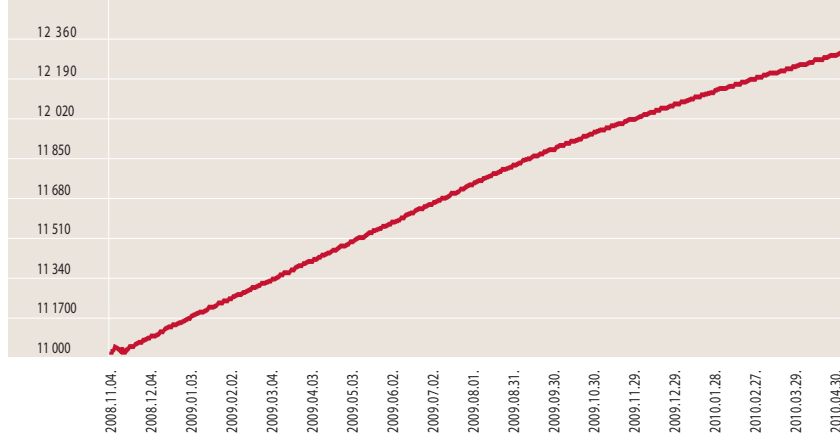
BEFEKTETÉSI POLITIKA

Az Alapkezelő az Alap politikáját úgy határozta meg, hogy az Alap a folyószámla rugalmasságát, likviditását ötvözze a lekötött betétek magasabb hozamával. Cél, hogy a Befektetőknek rövid távon (3 hónapon belül) rendelkezésre álló pénzeszközei számára rugalmas, biztonságos befektetési lehetőséget nyújtson.

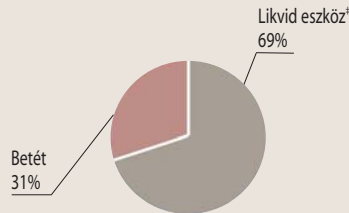
HOZAMOK	DÁTUM: 2010. április 30.			
	Nem évesített hozam**			
	3 hó	6 hó	1 év	indulástól***
Alap hozama**	1,29%	2,80%	7,03%	11,68%
				Naptári éves hozamok
				2009
				8,34%

\*\*\*Az alap indulása 2008.11.04.

MKB MOZAIK TŐKEVÉDETT LIKVIDITÁSI ALAP ÁRFOLYAM VÁLTOZÁSA\*



PORTFÓLIÓ ÖSSZETÉTELE	Összeg (Ft)
Likvid eszköz <sup>†</sup>	686 198 905
Betét	310 099 445
Költség	-1 351 938



<sup>†</sup>A likvid eszköz magába foglalja a számla egyenleget, valamint az olyan tételeket, amire az alapnak fizetési kötelezettsége van vagy azokat a tételeket, amiket az alap számlájára fognak jóváírni.

AZ ALAP 1 ÉVES HOZAMINGADOZÁSA

0,0181%

RELEVÁNS PIACI INFORMÁCIÓK

Az **MKB Mozaik Tőkevédett** Likviditási Alap portfóliójában látra szóló és rövid lejáraton lekötött fix kamatozású instrumentum volt a hónap végén. A betétek aránya meghaladta a 31%-ot.

DÁTUM

2010. április 30.

NETTÓ  
ESZKÖZÉRTÉK

34 536 768,98 EUR

ÁRFOLYAM

1,268970 EUR

DEVIZA

EUR

ISIN KÓD

HU0000707138

ELSZÁMOLÁS

T NAP

REFERENCIA  
INDEX  
(BENCHMARK)

Az Alap nem rendelkezik referencia-indexszel (benchmark).

KOCKÁZAT

magas
közepes
<b>alacsony</b>

AJÁNLOTT  
MINIMÁLIS  
BEFEKTETÉSI  
IDŐTÁV

5 év
3 év
1 év
3 hónap
1 nap

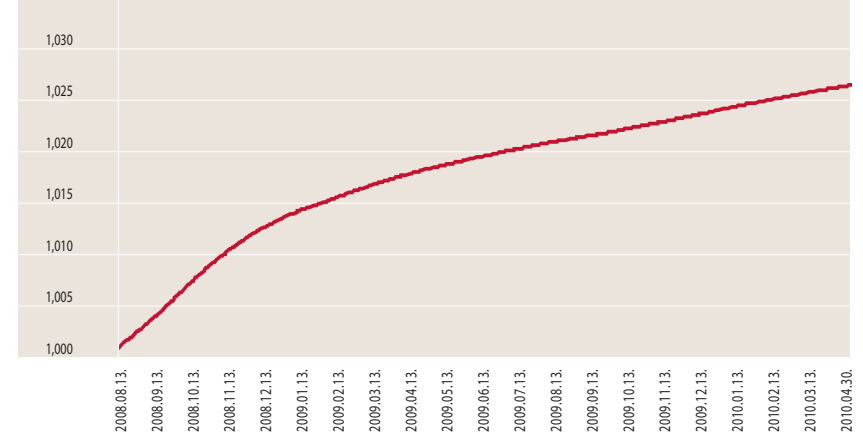
BEFEKTETÉSI POLITIKA

Az Alapkezelő az alap politikáját úgy határozta meg, hogy az alap a folyószámla rugalmasságát, likviditását ötvözze a lekötött betétek magasabb hozamával. Cél, hogy a Befektetőknek rövid távon (3 hónapon belül) rendelkezésre álló pénzeszközei számára rugalmas, biztonságos befektetési lehetőséget nyújtson.

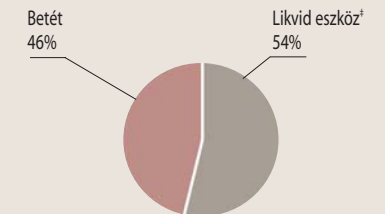
HOZAMOK	DÁTUM: 2010. április 30.			
	Nem évesített hozam**			
	3 hó	6 hó	1 év	indulástól***
Alap hozama**	0,18%	0,40%	0,83%	2,63%
				Naptári éves hozamok
				2009
				1,06%

\*\*\*Az alap indulása 2008.08.13.

MKB EURO TŐKEVÉDETT LIKVIDITÁSI ALAP ÁRFOLYAM VÁLTOZÁSA\*



PORTFÓLIÓ ÖSSZETÉTELE	Összeg (EUR)
Likvid eszköz <sup>†</sup>	18 524 092
Betét	16 050 312
Költség	-37 635



<sup>†</sup>A likvid eszköz magába foglalja a számla egyenleget, valamint az olyan tételeket, amire az alapnak fizetési kötelezettsége van vagy azokat a tételeket, amiket az alap számlájára fognak jóváírni.

AZ ALAP 1 ÉVES HOZAMINGADOZÁSA

0,0025%

RELEVÁNS PIACI INFORMÁCIÓK

Az **MKB Euro Tőkevédett** Likviditási Alap portfóliójában egynapos betét mellett rövid lejáratú betét is szerepelt. Az alap betétállomány aránya 46,47% volt a hónap végén.



**DÁTUM**

2010. április 30.

**NETTÓ ESZKÖZÉRTÉK**

2 457 638,00 USD

**ÁRFOLYAM**

1,008742 USD

**DEVIZA**

USD

**ISIN KÓD**

HU0000708052

**ELSZÁMOLÁS**

T NAP

**REFERENCIA INDEX (BENCHMARK)**

Az Alap nem rendelkezik referencia-indexszel (benchmark).

**KOCKÁZAT**



**AJÁNLOTT MINIMÁLIS BEFEKTETÉSI IDŐTÁV**



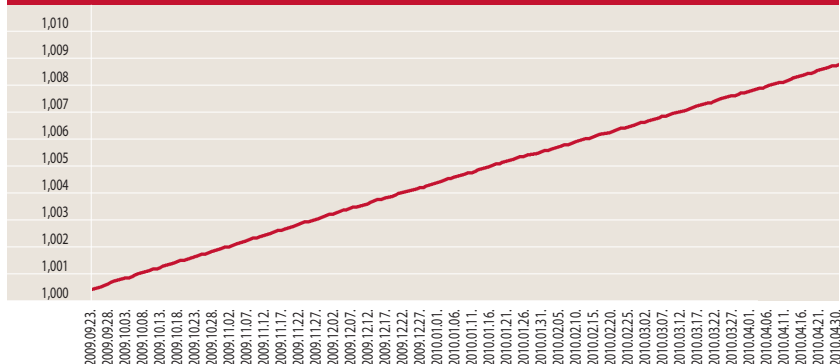
**BEFEKTETÉSI POLITIKA**

Az Alapkezelő az alap politikáját úgy határozta meg, hogy az alap a folyószámla rugalmasságát, likviditását ötvözze a lekötött betétek magasabb hozamával. Cél, hogy a Befektetőknek rövid távon (3 hónapon belül) rendelkezésre álló pénzeszközei számára rugalmas, biztonságos befektetési lehetőséget nyújtson.

HOZAMOK		DÁTUM: 2010. április 30.	
Nem évesített hozam**			
	3 hó	6 hó	indulástól***
Alap hozama**	0,33%	0,68%	0,83%

\*\*\*Az alap indulása 2009.09.23.

**MKB DOLLÁR TŐKEVÉDETT LIKVIDITÁSI ALAP ÁRFOLYAM VÁLTOZÁSA\***



PORTFÓLIÓ ÖSSZETÉTELE	Összeg (EUR)
Likvid eszköz*	2 460 779
Betét	0
Költség	-3 141

\*A likvid eszköz magába foglalja a számla egyenleget, valamint az olyan tételeket, amire az alapnak fizetési kötelezettsége van vagy azokat a tételeket, amiket az alap számlájára fognak jóváírni.

**RELEVÁNS PIACI INFORMÁCIÓK**

Az MKB Dollár Tőkevédett Likviditási Alap portfóliójában egynapos fix kamatozású betét volt végig a hónap folyamán.

**DÁTUM**

2010. április 30.

**NETTÓ ESZKÖZÉRTÉK**

18 036 408 613 Ft

**ÁRFOLYAM**

1,772995 Ft

**DEVIZA**

HUF

**ISIN KÓD**

HU0000702972

**ELSZÁMOLÁS**

T NAP

**REFERENCIA INDEX (BENCHMARK)**

RMX

**KOCKÁZAT**



**AJÁNLOTT MINIMÁLIS BEFEKTETÉSI IDŐTÁV**



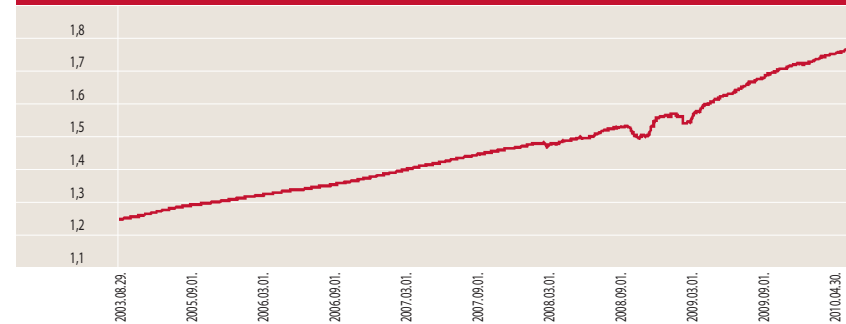
**BEFEKTETÉSI POLITIKA**

Az Alap tőkéje az átlagosan egy évnél rövidebb hátralévő futamidőjű, a piaci hozamok változásaira kisebb ingadozást mutató állampapírokba és vállalati kötvényekbe kerül befektetésre.

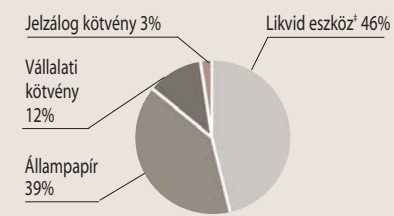
HOZAMOK		DÁTUM: 2010. április 30.											
	Nem évesített hozam**	Évesített hozam**			Naptári éves hozamok								
	3 hó	6 hó	1 év	3 év	5 év	2009	2008	2007	2006	2005	2004	2003	2002
Alap hozama**	1,70%	3,59%	10,21%	7,91%	7,16%	10,54%	6,42%	6,57%	5,55%	7,13%	11,28%	7,59%	0,44%
Referenciaindex hozama**	1,81%	3,79%	10,15%	8,83%	8,23%	10,71%	8,53%	7,67%	6,62%	8,30%	12,05%	6,32%	9,83%

\*\*\*Az alap indulása 2003.08.29.

**MKB PRÉMIUM NYÍLTVÉGŰ PÉNZPIACI BEFEKTETÉSI ALAP ÁRFOLYAM VÁLTOZÁSA\***



PORTFÓLIÓ ÖSSZETÉTELE	Összeg (Ft)
Likvid eszköz*	8 312 202 898
Állampapír	7 045 426 356
Vállalati kötvény	2 189 209 144
Jelzálog kötvény	509 707 300
Fedezet eredménye	0
Költség	-20 137 085



\*A likvid eszköz magába foglalja a számla egyenleget, valamint az olyan tételeket, amire az alapnak fizetési kötelezettsége van vagy azokat a tételeket, amiket az alap számlájára fognak jóváírni.

**ÁTLAGOS HÁTRALÉVÓ FUTAMIDŐ**

0,74 év

**AZ ALAP 1 ÉVES HOZAMINGADOZÁSA**

0,0522%

**RELEVÁNS PIACI INFORMÁCIÓK**

Az MKB Prémium Befektetési Alap a referencia indexet meghaladó átlagos hátralévő futamidővel rendelkezett a hó végén. Április folyamán az Alapkezelő cserélt ill. lejáró értékpapírokból max 2 éves fix kamatozású papírokat vásárolt, illetve a betétek arányát növelte, jegybanksi alapkamat feletti szinteken. Deviza kitettséget nem fedezte a hó végén.

**DÁTUM**

2010. április 30.

**NETTÓ ESZKÖZÉRTÉK**

4 314 774 257 Ft

**ÁRFOLYAM**

4,747365 Ft

**DEVIZA**

HUF

**ISIN KÓD**

HU00000702956

**ELSZÁMOLÁS**

T+2 NAP

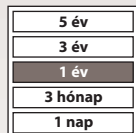
**REFERENCIA INDEX (BENCHMARK)**

MAX

**KOCKÁZAT**



**AJÁNLOTT MINIMÁLIS BEFEKTETÉSI IDŐTÁV**

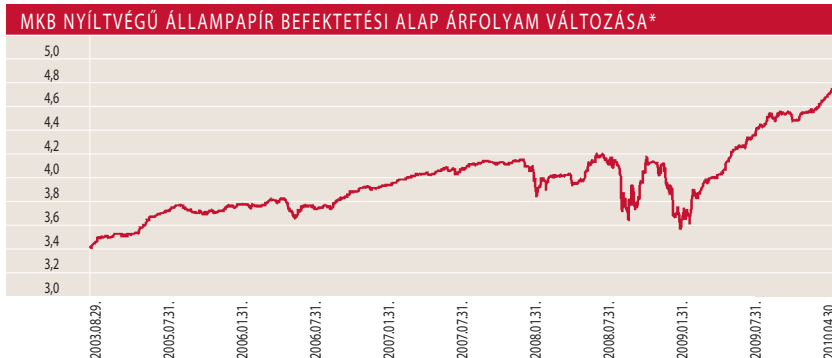


**BEFEKTETÉSI POLITIKA**

Az Alap tőkéje a hosszabb futamidejű, a piaci hozamok változásakor nagyobb árfolyam ingadozást mutató állampapírokba, valamint vállalati kötvényekbe kerül befektetésbe.

HOZAMOK	DÁTUM: 2010. április 30.											
	Évesített hozam**			Naptári éves hozamok								
	1 év	3 év	5 év	2009	2008	2007	2006	2005	2004	2003	2002	
Alap hozama**	22,49%	5,93%	6,26%	8,34%	0,20%	5,12%	5,07%	8,91%	13,06%	-0,41%	6,35%	
Referenciaindex hozama**	26,21%	9,34%	8,80%	14,18%	2,55%	6,11%	6,96%	8,80%	14,09%	-0,39%	10,24%	

\*\*\*Az alap indulása 2003.08.29.



PORTFÓLIÓ ÖSSZETÉTELE	Összeg (Ft)
Likvid eszköz	313 156 174
Állampapír	2 858 009 940
Vállalati kötvény	1 149 322 210
Jelzálog kötvény	0
Fedezet eredménye	0
Költség	-5 714 067



\*A likvid eszköz magába foglalja a számla egyenleget, valamint az olyan tételeket, amire az alpnak fizetési kötelezettsége van vagy azokat a tételeket, amiket az alap számlájára fognak jóváírni.

**ÁTLAGOS HÁTRALÉVÓ FUTAMIDŐ**

4,07 év

**AZ ALAP 1 ÉVES HOZAMINGADOZÁSA**

0,27%

**RELEVÁNS PIACI INFORMÁCIÓK**

Az **MKB Állampapír Alap** átlagos hátralévő futamideje 3,83 év volt a hó végén, ezzel enyhén benchmark alulsúlyba került az alap. Az alap portfóliójában lényegi változás nem történt a hónap folyamán. Deviza kitettséget nem fedezte a hónap végén.

**DÁTUM**

2010. április 30.

**NETTÓ ESZKÖZÉRTÉK**

271 414 123 Ft

**ÁRFOLYAM**

1,089511 Ft

**DEVIZA**

HUF

**ISIN KÓD**

HU00000707989

**ELSZÁMOLÁS**

T+3 NAP

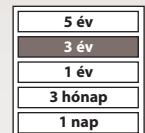
**REFERENCIA INDEX (BENCHMARK)**

EURO CORPORATES INDEX 90%-BAN,  
3 HAVI EURIBOR 10%-BAN

**KOCKÁZAT**



**AJÁNLOTT MINIMÁLIS BEFEKTETÉSI IDŐTÁV**

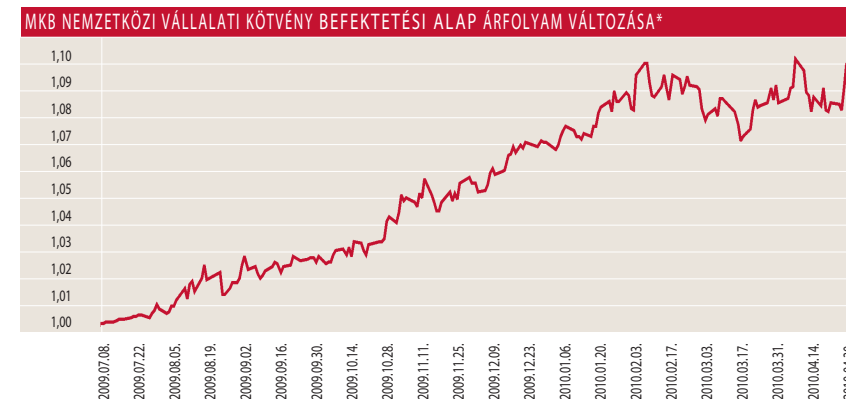


**BEFEKTETÉSI POLITIKA**

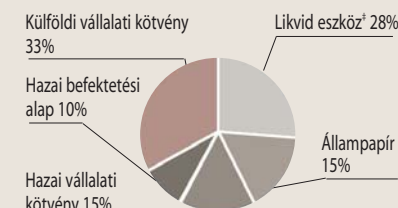
Az Alapkezelő hosszú távon az Alap tőkéjének 90%-át euróban kibocsátott nemzetközi vállalati kötvényekbe fekteti be, a maradék részt likvid eszközök vásárlására fordítja.

HOZAMOK	DÁTUM: 2010. április 30.	
	Nem évesített hozam**	
	indulástól***	
Alap hozama**	9,19%	
Referenciaindex hozama**	3,01%	

\*\*\*Az alap indulása 2009.07.08.



PORTFÓLIÓ ÖSSZETÉTELE	Összeg (Ft)
Likvid eszköz <sup>1</sup>	75 920 282
Állampapír	41 824 800
Hazai vállalati kötvény	39 635 961
Hazai befektetési alap	26 283 702
Külföldi vállalati kötvény	88 320 275
Fedezet eredménye	0
Költség	-570 897



\*A likvid eszköz magába foglalja a számla egyenleget, valamint az olyan tételeket, amire az alpnak fizetési kötelezettsége van vagy azokat a tételeket, amiket az alap számlájára fognak jóváírni.

**ÁTLAGOS HÁTRALÉVÓ FUTAMIDŐ**

1,71 év

**AZ ALAP LEGNAGYOBB BEFEKTETÉSEI**

MÁK-2013E  
MOBILE TELESYSTEMS 8 01/28/12  
VIMPELCOM 8 3/8 10/22/11  
DKJ100630  
FIAT FINANC & TRADE 9

**RELEVÁNS PIACI INFORMÁCIÓK**

Az **MKB Nemzetközi Vállalati Kötvény** Befektetési Alap portfóliójának vállalati kötvény kitétséget növelte az Alapkezelő, a hó végére elérte az 50%-ot. A deviza kitétséget nem fedezte április végén.

**DÁTUM**

2010. április 30.

**NETTÓ ESZKÖZÉRTÉK**

777 310 653 Ft

**ÁRFOLYAM**

0,971044 Ft

**DEVIZA**

HUF

**ISIN KÓD**

HU0000705058

**ELSZÁMOLÁS**

T+3 NAP  
VISSZAVÁLTÁS T+31 NAP

**REFERENCIA INDEX (BENCHMARK)**

Az Alap nem rendelkezik referencia-indexszel (benchmark).

**KOCKÁZAT**

**magas**  
közepes  
**alacsony**

**AJÁNLOTT MINIMÁLIS BEFEKTETÉSI IDŐTÁV**

**5 év**  
**3 év**  
**1 év**  
**3 hónap**  
**1 nap**

**BEFEKTETÉSI POLITIKA**

Az Alapkezelő az Alap politikáját úgy határozta meg, hogy az diverszifikált módon lehetővé tegye, a hazai és nemzetközi ingatlanpiacon tevékenykedő alapok teljesítményéből történő részesedést biztosítsa a befektetők részére.

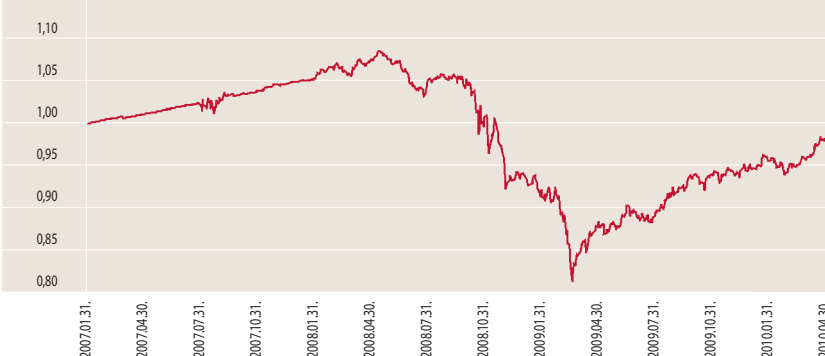
**HOZAMOK**

**DÁTUM: 2010. április 30.**

	Nem évesített hozam**			Naptári éves hozamok	
	1 év	3 év	indulástól***	2009	2008
Alap hozama**	12,46%	-1,38%	-0,94%	2,75%	-12,29%

\*\*\*Az alap indulása 2007.01.31.

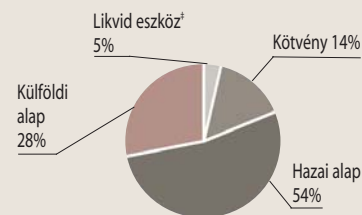
**MKB INGATLAN ALAPOK ALAPJA BEFEKTETÉSI ALAP ÁRFOLYAM VÁLTOZÁSA\***



**PORTFÓLIÓ ÖSSZETÉTELE**

**Összeg (Ft)**

<b>Likvid eszköz*</b>	<b>37 045 217</b>
<b>Kötvény</b>	<b>109 969 300</b>
<b>Hazai alap</b>	<b>416 304 012</b>
<b>Külföldi alap</b>	<b>214 924 244</b>
Fedezet eredménye	0
<b>Költség</b>	<b>-932 120</b>



\*A likvid eszköz magába foglalja a számla egyenleget, valamint az olyan tételeket, amire az alapnak fizetési kötelezettsége van vagy azokat a tételeket, amiket az alap számlájára fognak jóváírni.

**AZ ALAP 1 ÉVES HOZAMINGADOZÁSA**

0,40%

**AZ ALAP LEGNAGYOBB BEFEKTETÉSEI**

MKB Prémium Pénzpiaci Bef. Alap  
MAG Ingatlanbefektetési Alap  
MÁK-2013/E  
RREEF ASIA PACIFIC REALEUR  
DIALÓG INGATLANFEJLESZTŐ  
RÉSZVÉNY BEF ALAP

**RELEVÁNS PIACI INFORMÁCIÓK**

Az MKB Ingatlan Alapok Alapja portfóliója jelentősen nem változott, az Alapkezelő a kialakított, jól teljesítő struktúrát próbálta tartani. Az alap portfóliójában 57%-ban ingatlan piacot lefedő befektetések voltak április végén. Az alap devizakitétsége nem volt fedezve.

**DÁTUM**

2010. április 30.

**NETTÓ ESZKÖZÉRTÉK**

343 962 603 Ft

**ÁRFOLYAM**

0,885894 Ft

**DEVIZA**

HUF

**ISIN KÓD**

HU0000703962

**ELSZÁMOLÁS**

T+2 NAP

**REFERENCIA INDEX (BENCHMARK)**

Az Alap nem rendelkezik referencia-indexszel (benchmark).

**KOCKÁZAT**

**magas**  
közepes  
**alacsony**

**AJÁNLOTT MINIMÁLIS BEFEKTETÉSI IDŐTÁV**

**5 év**  
**3 év**  
**1 év**  
**3 hónap**  
**1 nap**

**BEFEKTETÉSI POLITIKA**

Az Alapkezelő a rendelkezésre álló befektetési alapok között – a hazai és nemzetközi pénz és tőkepiaci folyamatok változékonyságát kihasználva, ahhoz alkalmazkodva – folyamatosan előnyös szelekciók kiválasztására törekszik.

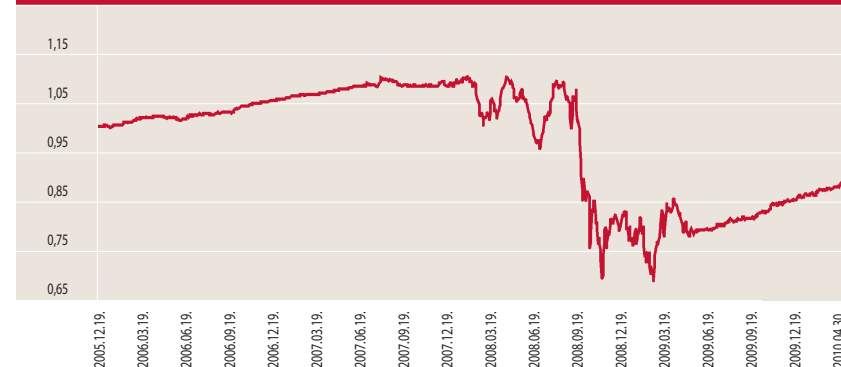
**HOZAMOK**

**DÁTUM: 2010. április 30.**

	Évesített hozam**			Naptári éves hozamok			
	1 év	3 év	Indulástól**	2009	2008	2007	2006
Alap hozama**	6,98%	-5,95%	-2,66%	6,88%	-26,41%	3,07%	5,18%

\*\*\*Az alap indulása 2005.12.19.

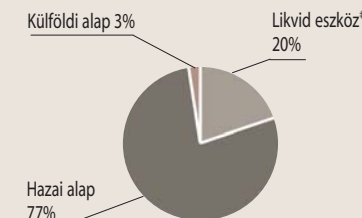
**MKB ALAPOK ALAPJA NYÍLTVÉGŰ BEFEKTETÉSI ALAP ÁRFOLYAM VÁLTOZÁSA\***



**PORTFÓLIÓ ÖSSZETÉTELE**

**Összeg (Ft)**

<b>Likvid eszköz*</b>	<b>69 874 954</b>
<b>Hazai alap</b>	<b>266 028 021</b>
<b>Külföldi alap</b>	<b>8 690 094</b>
Fedezet eredménye	0
<b>Költség</b>	<b>-630 466</b>



\*A likvid eszköz magába foglalja a számla egyenleget, valamint az olyan tételeket, amire az alapnak fizetési kötelezettsége van vagy azokat a tételeket, amiket az alap számlájára fognak jóváírni.

**AZ ALAP 1 ÉVES HOZAMINGADOZÁSA**

0,34%

**AZ ALAP LEGNAGYOBB BEFEKTETÉSEI**

MKB Hozamvadász Nyíltvégű Bef. Alap  
MKB Nyíltvégű Állampapír Bef. Alap  
MKB Prémium Pénzpiaci Bef. Alap  
MÁK-2013/E  
MKB Bonus Közép-Európai Részvény Bef. Alap

**RELEVÁNS PIACI INFORMÁCIÓK**

Az MKB Alapok Alapja a hónap végén hozzávetőlegesen a következő összetételt érte el: 27%-os részvény jellegű-, 34%-os kötvény jellegű- valamint 10%-os nyersanyag jellegű kitétség, a maradék 29% hányad rövidtávon könnyen értékesíthető befektetések és számlapénz volt. Az alap devizakitétségét a hónap végén nem fedezte.

**DÁTUM**

2010. április 30.

**NETTÓ ESZKÖZÉRTÉK**

830 908 755 Ft

**ÁRFOLYAM**

1,141675 Ft

**DEVIZA**

HUF

**ISIN KÓD**

HU0000707971

**ELSZÁMOLÁS**

T+3 NAP

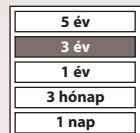
**REFERENCIA INDEX (BENCHMARK)**

DJ UBS COMMODITY INDEX 90%-BAN, RMAX 10%-BAN

**KOCKÁZAT**



**AJÁNLOTT MINIMÁLIS BEFEKTETÉSI IDŐTÁV**



**BEFEKTETÉSI POLITIKA**

Az Alapkezelő tőkéjének likvid hányadon felüli részét elsősorban nyersanyagpiacot követő kollektív befektetési jegyekbe valamint nyersanyagkapcsolt vállalati részvényekbe fekteti be.

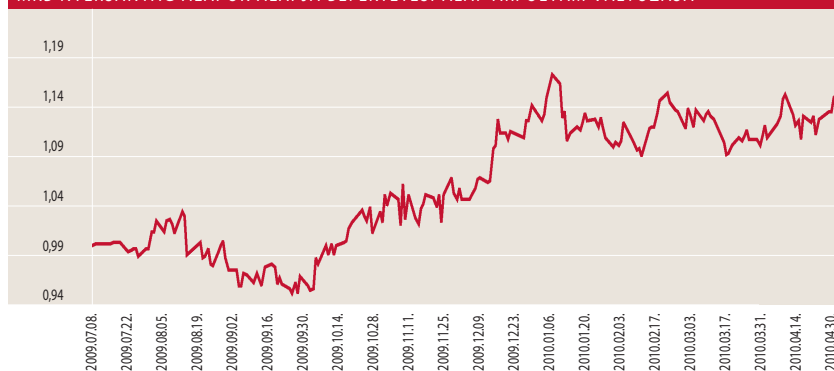
**HOZAMOK**

DÁTUM: 2010. április 30.

	Nem évesített hozam**
	indulástól***
Alap hozama**	14,41%
Referenciaindex hozama**	17,87%

\*\*\*Az alap indulása 2009.07.08.

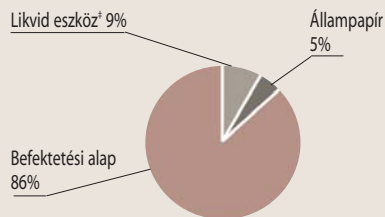
**MKB NYERSANYAG ALAPOK ALAPJA BEFEKTETÉSI ALAP ÁRFOLYAM VÁLTOZÁSA\***



**PORTFÓLIÓ ÖSSZETÉTELE**

Összeg (Ft)

Likvid eszköz*	76 619 690
Állampapír	37 767 672
Befektetési alap	717 931 060
Fedezet eredménye	0
Költség	-1 409 667



\*A likvid eszköz magába foglalja a számla egyenleget, valamint az olyan tételeket, amire az alapnak fizetési kötelezettsége van vagy azokat a tételeket, amiket az alap számlájára fognak jóváírni.

**AZ ALAP LEGNAGYOBB BEFEKTETÉSEI**

ETFS LEAN HOGS  
ETFS NICKEL  
ETFS SOYBEANS OIL  
ETFS COFFEE  
ETFS COTTON

**RELEVÁNS PIACI INFORMÁCIÓK**

Az **MKB Nyersanyag Alapok Alapja** nyersanyag kitettsége alulsúlyban volt április végén. Az Alapkezelő érzékelve a nyersanyag piac relatív gyengeségét, döntött a kisebb nyersanyag arány tartása mellett. A deviza kitettségét nem fedezte április végén.

**DÁTUM**

2010. április 30.

**NETTÓ ESZKÖZÉRTÉK**

557 147 312 Ft

**ÁRFOLYAM**

0,689198 Ft

**DEVIZA**

HUF

**ISIN KÓD**

HU0000703632

**ELSZÁMOLÁS**

T+3 NAP

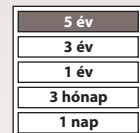
**REFERENCIA INDEX (BENCHMARK)**

Az Alap nem rendelkezik referencia-indexszel (benchmark).

**KOCKÁZAT**



**AJÁNLOTT MINIMÁLIS BEFEKTETÉSI IDŐTÁV**



**BEFEKTETÉSI POLITIKA**

Az Alapkezelő az Alap tőkéjének likvid hányadon felüli részét – lehetőség szerint – az OECD tagállamokban kibocsátott értékpapírokba fekteti.

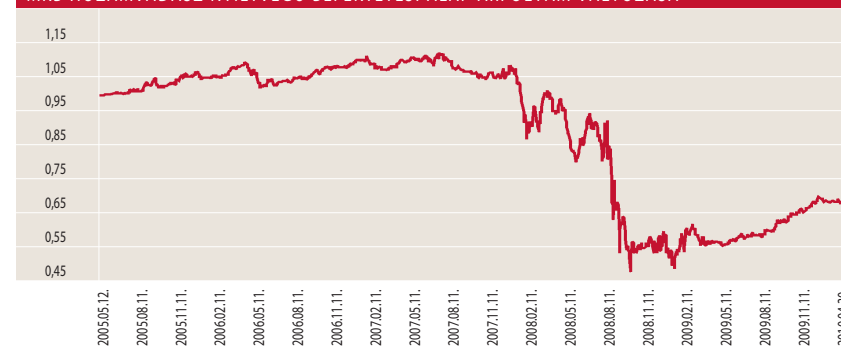
**HOZAMOK**

DÁTUM: 2010. április 30.

	Évesített hozam**			Naptári éves hozamok			
	1 év	3 év	Indulástól***	2009	2008	2007	2006
Alap hozama**	16,75%	-13,93%	-7,21%	16,11%	-46,28%	-2,80%	2,33%

\*\*\*Az alap indulása 2005.05.12.

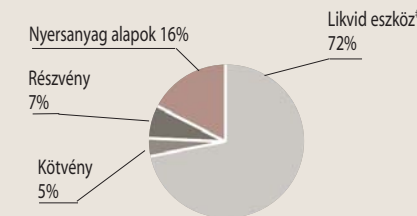
**MKB HOZAMVADÁSZ NYÍLTVÉGŰ BEFEKTETÉSI ALAP ÁRFOLYAM VÁLTOZÁSA\***



**PORTFÓLIÓ ÖSSZETÉTELE**

Összeg (Ft)

Likvid eszköz*	401 185 307
Kötvény	29 746 410
Részvény	38 294 146
Nyersanyag alapok	88 842 168
Fedezet eredménye	0
Költség	-920 719



\*A likvid eszköz magába foglalja a számla egyenleget, valamint az olyan tételeket, amire az alapnak fizetési kötelezettsége van vagy azokat a tételeket, amiket az alap számlájára fognak jóváírni.

**AZ ALAP 1 ÉVES HOZAMINGADOZÁSA**

0,67%

**AZ ALAP LEGNAGYOBB BEFEKTETÉSEI**

ETFS NATURAL GAS  
DKJ 100630  
MKB NYERSANYAG ALAPOK ALAPJA  
POWERSHARES DB BASE METALS  
DBX-TRACKERS DJ STOXX 600B

**RELEVÁNS PIACI INFORMÁCIÓK**

Az **MKB Hozamvadász** Befektetési Alap áprilisban továbbra is alapvetően alacsony kitettséget tartott a hónap során, nyersanyagpiaci kitettsége némileg emelkedett földgáz ETF vásárlásán keresztül. Az Alapkezelő az amerikai részvényindexre vásárolt short ETF-ekkel fedezte a nyersanyagpiaci kitettséget, devizakitettsége fedezetlen volt. Az alap egyedi részvénykitettsége továbbra is igen alacsony.



**DÁTUM**

2010. április 30.

**NETTÓ ESZKÖZÉRTÉK**

3 893 712 862 Ft

**ÁRFOLYAM**

2,068208 Ft

**DEVIZA**

HUF

**ISIN KÓD**

HU0000702964

**ELSZÁMOLÁS**

T+3 NAP

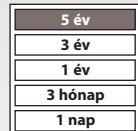
**REFERENCIA INDEX (BENCHMARK)**

CETOP20 90%-BAN  
RMAX 10%-BAN

**KOCKÁZAT**



**AJÁNLOTT MINIMÁLIS BEFEKTETÉSI IDŐTÁV**



**BEFEKTETÉSI POLITIKA**

Az Alapkezelő hosszú távon az Alap tőkéjének átlagosan 90%-át közép-kelet európai vállalatok részvényeibe fekteti, a maradék részt likvid eszközök vásárlására fordítja.

HOZAMOK	DÁTUM: 2010. április 30.										
	Évesített hozam**			Naptári éves hozamok							
	1 év	3 év	5 év	2009	2008	2007	2006	2005	2004	2003	2002
Alap hozama**	48,41%	-3,54%	4,84%	49,52%	-46,40%	7,23%	13,91%	27,81%	33,82%	9,61%	0,52%
Referenciaindex hozama**	49,75%	-3,12%	9,07%	52,60%	-49,66%	13,33%	24,99%	42,03%	41,31%	8,58%	3,88%

\*\*\*Az alap indulása 2003.08.29.

**MKB BONUS KÖZÉP-EURÓPAI RÉSZVÉNY BEFEKTETÉSI ALAP ÁRFOLYAM VÁLTOZÁSA\***



PORTFÓLIÓ ÖSSZETÉTELE	Összeg (Ft)	
Likvid eszköz <sup>†</sup>	504 840 825	Likvid eszköz <sup>†</sup> 13%
Részvény	3 237 519 411	Részvény 83%
Kötvény	156 859 950	Kötvény 4%
Költség	-5 507 324	

<sup>†</sup>A likvid eszköz magába foglalja a számla egyenleget, valamint az olyan tételeket, amire az alpnak fizetési kötelezettsége van vagy azokat a tételeket, amiket az alap számlájára fognak jóváírni.

**AZ ALAP 1 ÉVES HOZAMINGADOZÁSA**

1,19%

**AZ ALAP LEGNAGYOBB BEFEKTETÉSEI**

ERSTE BANK STK  
PKO BANK POLSKI SA  
CEZ  
OTP  
Bank PEKAO SA

**RELEVÁNS PIACI INFORMÁCIÓK**

Az MKB Bonus Közép-Európai Részvény Befektetési Alap április hónap folyamán részvény kitétségét 10%-kal csökkentette, így hó végén 83,15%-ra csökkent a részvény jellegű befektetési eszközök aránya a portfólióban. Deviza kitétségét nem fedezte az Alapkezelő.

**DÁTUM**

2010. április 30.

**NETTÓ ESZKÖZÉRTÉK**

2 272 857 158 Ft

**ÁRFOLYAM**

0,550243 Ft

**DEVIZA**

HUF

**ISIN KÓD**

HU0000702931

**ELSZÁMOLÁS**

T+2 NAP

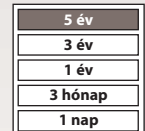
**REFERENCIA INDEX (BENCHMARK)**

DowStoxx50

**KOCKÁZAT**



**AJÁNLOTT MINIMÁLIS BEFEKTETÉSI IDŐTÁV**



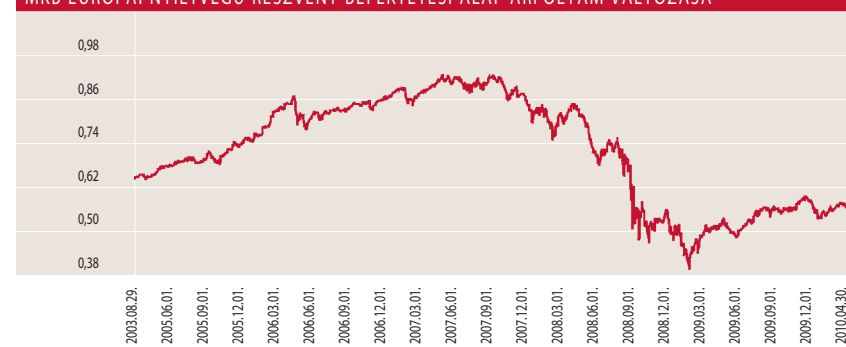
**BEFEKTETÉSI POLITIKA**

Az Alapkezelő az Alap tőkéjének likvid hányadon felüli részét – lehetőség szerint – az OECD tagállamokban székhellyel rendelkező szervezetek európai tőzsdékre bevezetett részvényekbe fekteti be.

HOZAMOK	DÁTUM: 2010. április 30.										
	Évesített hozam**			Naptári éves hozamok							
	1 év	3 év	5 év	2009	2008	2007	2006	2005	2004	2003	2002
Alap hozama**	10,29%	-14,82%	-3,25%	13,36%	-40,25%	2,08%	15,56%	19,84%	3,92%	22,51%	-29,89%
Referenciaindex hozama**	10,54%	-11,04%	0,10%	19,17%	-39,80%	8,04%	14,58%	24,83%	0,36%	29,47%	-39,71%

\*\*\*Az alap indulása 2003.08.29.

**MKB EURÓPAI NYÍLTVÉGŰ RÉSZVÉNY BEFEKTETÉSI ALAP ÁRFOLYAM VÁLTOZÁSA\***



PORTFÓLIÓ ÖSSZETÉTELE	Összeg (Ft)	
Likvid eszköz <sup>†</sup>	353 853 889	Likvid eszköz <sup>†</sup> 16%
Részvény	1 763 100 804	Részvény 78%
Kötvény	159 777 050	Kötvény 7%
Fedezet eredménye	0	
Költség	-3 874 585	

<sup>†</sup>A likvid eszköz magába foglalja a számla egyenleget, valamint az olyan tételeket, amire az alpnak fizetési kötelezettsége van vagy azokat a tételeket, amiket az alap számlájára fognak jóváírni.

**AZ ALAP 1 ÉVES HOZAMINGADOZÁSA**

1,07%

**AZ ALAP LEGNAGYOBB BEFEKTETÉSEI**

DEUTSCHE BANK  
Total Fina SA  
Telefonica SA  
FHB Rt.  
EON AG

**RELEVÁNS PIACI INFORMÁCIÓK**

Az MKB Európai Nyíltvégű Részvény Befektetési Alap részvény kitétsége nagyságrendileg nem változott április végére, a részvény kitétsége 77,57% volt. Deviza kitétsége nem volt fedezve a hónap végén.

## DÁTUM

2010. április 30.

## NETTÓ ESZKÖZÉRTÉK

5 766 981 170 Ft

## ÁRFOLYAM

14 596,404800 Ft

## DEVIZA

HUF

## ISIN KÓD

HU0000704531

## ELSZÁMOLÁS

AZ ALAP KEZELÉSI SZABÁLYZATÁNAK 8.2.2-ES PONTJÁBAN SZEREPLŐ NAPOKON

## REFERENCIA INDEX (BENCHMARK)

50% HANG SENG CHINA ENTERPRISE INDEX, 25% NIKKEI225, 25% HANG SENG INDEX

## KOCKÁZAT

magas  
közepes  
alacsony

## AJÁNLOTT MINIMÁLIS BEFEKTETÉSI IDŐTÁV

5 év  
3 év  
1 év  
3 hónap  
1 nap

## BEFEKTETÉSI POLITIKA

Az Alap befektetőinek mérsékelt kockázatvállalás mellett nyílik lehetősége a kínai, japán és hongkongi részvénypiacok teljesítményéből részesedni. A nyíltvégű, határozott futamidejű MKB Pagoda Tőkevédett Származtatott Alap a zártvégű MKB Pagoda Tőkegarantált Származtatott Alap 2009.09.09-ei átalakulásával jött létre. Az Alap határozott futamidejének lejáratáig (2012.09.28) tartó folyamatos forgalmazás feltételeiről kérjük, tájékozódjon az Alap hivatalos kezelési szabályzatának 8. pontjában.

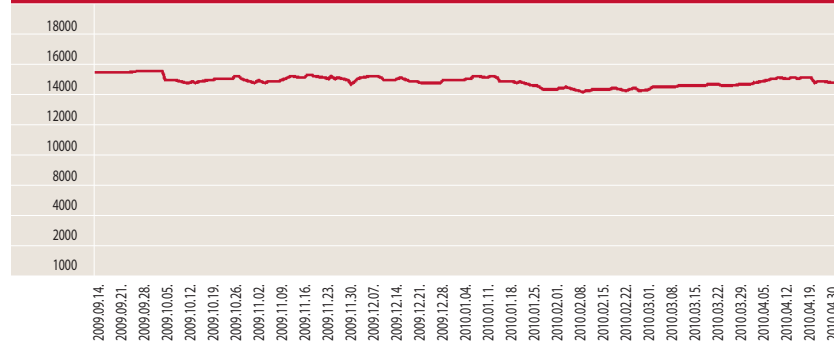
## HOZAMOK

DÁTUM: 2010. április 30.

	Nem évesített hozam**
	indulástól***
Alap hozama**	-5,12%

\*\*\*Az alap indulása 2009.09.14.

## MKB PAGODA TŐKEVÉDETT SZÁRMAZTATOTT ALAP ÁRFOLYAM VÁLTOZÁSA\*



## PORTFÓLIÓ ÖSSZETÉLE

Összeg (Ft)

Likvid eszköz*	1 382 902	<p>Részvényindex opciós konstrukció 8%</p> <p>Likvid eszköz* 0%</p> <p>Betét 93%</p>
Betét	5 335 801 358	
Részvényindex opciós konstrukció	462 593 455	
Fedezet eredménye	0	
Költség	-32 796 545	

\*A likvid eszköz magába foglalja a számla egyenleget, valamint az olyan tételeket, amire az alapnak fizetési kötelezettsége van vagy azokat a tételeket, amiket az alap számlájára fognak jóváírni.

## PORTFÓLIÓ JELLEMZŐI

Az Alapkezelő az alap portfóliójának jelentős részét az MKB Bank Zrt.-nél lekötött betétben tartja, amely biztosítja a befektetők számára a lejáratkori tőkevédelmet. Az alap vagyonának kisebb részéből pedig részvényindex opciós konstrukciókat vásárolt, amely a kínai, japán és hongkongi részvénypiacok teljesítményétől függő kifizetést nyújt lejáratkor.

## Fogalomtár

**3 hónapos EURIBOR**, az Euró-zóna irányadó bankközi kamatlába, olyan átlagos kamatláb, amely mellett Európa első osztályú bankjai 3 hónapos euró hitelt nyújtanak egymásnak. Az **EURIBOR** értékét a 64 legfontosabb európai bank hitelkínálatának kamatlábaiból az Európai Központi Bank szabályai alapján állapítják meg és teszik közzé naponta.

**Átlagos hátralévő futamidő**, azaz a duration megmutatja, hogy a piaci kötvényhozamok változására milyen érzékenyen reagál az adott kötvényportfólió árfolyama. Minél nagyobb az átlagos hátralévő futamidő, annál érzékenyebben reagál a piaci hozamingadozásokra a portfólió árfolyama. Mértékegysége: év.

**Az alap 1 éves hozamingadozása** Egy olyan statisztikai mérőszám, ami egyetlen számként fejezi ki az árfolyamok ingadozását. Azaz egy olyan érték ami egy minta átlagától való átlagos eltérés mértékét mutatja meg.

**CETOP20 Index** Az indexet Közép-európai Blue Chip indexnek is nevezik. A kosarába 20 meghatározó cég részvényei kerülnek be a budapesti, prágai, varsói, zágrábi, ljubljanai és pozsonyi tőzsdékről.

**Dow Jones EURO Stoxx 50** Az Európai Monetáris Unió 50 meghatározó tőzsdére bevezetett cégének teljesítményét jeleníti meg.

**Dow Jones UBS Commodity Index**, nyersanyagok határidős kontraktusaiból áll. A részvényindexektől eltérően a határidős kontraktusok általában egy meghatározott időpontra történő szállításra szólnak. Emiatt a kontraktus kifizetése előtt a rövid határidős kontraktus eladása és a távoli kontraktus megvétele történik.

**EUR Performance Index** OECD tagországok által kibocsátott kötvényekből összeállított érték-papírportfólióindex.

**Hang Seng Index** a hong kong-i tőzsde 33 legnagyobb vállalatának részvényét tartalmazza.

**Hang Seng China Enterprise Index** reprezentálja a kínai részvénypiacot. Az index a 43 legnagyobb kínai vállalat részvényeit tartalmazza.

**IBOXX EURO Liquid Corporates Total Return Index**, amely 40 tőzsdén jegyzett vállalat euróban denominált kötvényének árfolyamát követi. Ezek fele pénzügyi és fele nem pénzügyi kibocsátó kötvénye. A kötvények hitelminősítése AAA és BBB kategória közé esik.

**MAX Index** Az egy év feletti hátralévő futamidejű, fix kamatozású Magyar Államkötvények találhatóak. Az index a kosarában található egy évnél hosszabb futamidejű állampapírok árfolyamváltozásait mutatja meg.

**Nikkei 225 Index** a Tokiói Részvénytőzsde mutatója. Az indexben 225 vezető japán vállalat részvénye szerepel.

**RAX Index** A hazai részvényekbe fektető „elméleti” befektetési alap törvényi korlátok figyelembe vételével kialakított portfóliójának teljesítményét mutató index.

**RMAX Index** A három hónapnál hosszabb, de egy évet meg nem haladó futamidejű fix kamatozású államkötvények és diszkontkincstárjegyek találhatóak az index kosárban. Ennek az elméleti portfóliónak az árfolyamváltozását mutatja meg.

**T nap** A vételi/visszaváltási megbízás adásának napja. (Pl. a T+2 nap esetében a megbízás felvételét követő 2. banki munkanapon érvényes árfolyamon kerül elszámolásra a tranzakció.)

\* Alap árfolyama = egy jegyre jutó nettó eszközérték

\*\* Forgalmazási költségek levonása előtti egy jegyre jutó nettó eszközértékből számított nettó hozamok, továbbá ezen hozamokat 2006. szeptember 1. napjától 20%-os kamattal terhelik. Az éven belüli hozamok nem évesített adatok.

Alap neve	Alap indulásának időpontja	Alap lejáratának időpontja	Futamidő	Befektetési terület
<b>Jelenleg futó tőkevédett származtatott alapok</b>				
<b>MKB Pagoda II Tőkegarantált Származtatott Alap</b>	2007.03.29.	2010.03.29.	3 év	Ázsiai részvénypiacok: Kína (FTSE Xinhua China 25), Japán (Nikkei 225) és Hong Kong (Hang Seng) és pénzüpiac
<b>MKB Hozam Expressz Tőkegarantált Származtatott Alap</b>	2007.05.14.	2010.05.14.	3 év, de előbb is megszűnhet	Távol-keleti, európai és amerikai részvénypiac (12 részvény) és pénzüpiac
<b>MKB Kaleidoszkóp Tőkegarantált Származtatott Alap</b>	2007.06.29.	2010.06.29.	3 év	Távol-keleti (Nikkei 225 és Hang Seng), európai (Eurostoxx 50) és amerikai (Nasdaq 100) részvénypiacok és pénzüpiac
<b>MKB Hozam Expressz II Tőkevédett Származtatott Alap</b>	2007.09.14.	2010.09.14.	3 év, de előbb is megszűnhet	Távol-keleti, európai és amerikai részvénypiac (12 egyedi részvény) és pénzüpiac
<b>MKB Hozam Expressz III Tőkevédett Származtatott Alap</b>	2007.11.23.	2010.11.23.	3 év, de előbb is megszűnhet	Távol-keleti, európai és amerikai részvénypiac (12 egyedi részvény) és pénzüpiac
<b>MKB Hozam Expressz IV Tőkevédett Származtatott Alap</b>	2008.01.18.	2011.01.18.	3 év, de előbb is megszűnhet	Hong-Kong, Japán, Taiwan és Dél-Koreai részvények és pénzüpiac
<b>MKB Pagoda III Tőkevédett Származtatott Alap</b>	2008.03.07.	2011.03.07.	3 év	Ázsiai részvénypiacok: Kína (FTSE Xinhua China 25), Japán (Nikkei 225) és Hong Kong (Hang Seng) és pénzüpiac
<b>MKB Szakura Tőkevédett Származtatott Alap</b>	2008.04.11.	2010.10.11.	2,5 év	Japán (Tokyo REIT) index, Hong Kong-i ingatlanpiacok (HSP - Hang Seng Property index) és pénzüpiac
<b>MKB Zöld Bolygó Tőkevédett Származtatott Alap</b>	2008.06.03.	2011.06.06.	3 év	Észak-Amerika, Európa, Japán környezettudatos vállalatai (15 egyedi részvény) és pénzüpiac

Alap neve	Alap indulásának időpontja	Alap lejáratának időpontja	Futamidő	Befektetési terület
<b>MKB Panoráma Tőke- és Hozamvédett Származtatott Alap</b>	2008.06.09.	2011.06.06.	3 év	Amerikai és Európai részvénypiac (S&P 500 és Eurostoxx50) és pénzüpiac
<b>MKB Gemini Tőke- és Hozamvédett Származtatott Alap</b>	2008.07.16.	2011.07.11.	3 év	Amerikai részvénypiac (15 Nasdaq-on jegyzett technológiai részvény) és pénzüpiac
<b>MKB Pagoda IV Tőkevédett Származtatott Alap</b>	2008.08.21.	2011.08.22.	3 év	Ázsiai részvénypiacok: Kínai (FTSE Xinhua China 25), Japán (Nikkei 225) és Hong Kong-i (Hang Seng) rv.piac
<b>MKB Panoráma II Tőke- és Hozamvédett Származtatott Alap</b>	2008.09.25.	2011.09.26.	3 év	Amerikai és Európai részvénypiac (S&P 500 és Eurostoxx50) és pénzüpiac
<b>MKB Mérleg Tőkevédett Származtatott Alap</b>	2008.10.09.	2011.10.10.	3 év	Devizapiac: magyar forint, lengyel zloty, török líra és orosz rubel euróval szembeni árfolyamalakulásától függő befektetés
<b>MKB Panoráma III Tőke- és Hozamvédett Származtatott Alap</b>	2008.11.05.	2011.11.07.	3 év	Amerikai, európai és japán részvénypiac (S&P 500, Eurostoxx 50 és Nikkei 225) és pénzüpiac
<b>MKB Természeti Kincsek Tőke- és Hozamvédett Származtatott Alap</b>	2009.08.07.	2012.08.07.	3 év	Nyersanyagpiac (Dow Jones UBS Commodity Index)
<b>MKB Európa Csillagai Forint Tőkevédett Származtatott Alap</b>	2009.10.15.	2012.10.16.	3 év	Európai Monetáris Unió (DJ Euro Stoxx 50 Index)
<b>MKB Európa Csillagai Euro Tőkevédett Származtatott Alap</b>	2009.11.06.	2012.11.06.	3 év	Európai Monetáris Unió (DJ Euro Stoxx 50 Index)
<b>MKB Természeti Kincsek II Tőke- és Hozamvédett Származtatott Alap</b>	2009.12.18.	2013.06.28.	3,5 év	Nyersanyagpiac (Dow Jones UBS Commodity Index)
<b>MKB BRIC Tőkevédett Származtatott Alap</b>	2010.02.26	2013.09.05.	3,5 év	Közép-Európa (S&P BRIC 40 Index)



**MKB**

ALAPKEZELŐ

*Tisztelt Ügyfelünk!*

*A múltbeli hozamok teljesítménye nem jelent garanciát az alapok jövőbeli teljesítményére. Az alapok hírlevelében az Alapkezelő saját véleménye is megtalálható, amely újabb információk megjelenése esetén természetesen változhat. A hírlevélben szereplő információk hitelesnek tartott információkon alapulnak, de azok valódiságáért az Alapkezelő nem vállal felelősséget. Az Alapkezelő nem vállal felelősséget a hírlevelek alapján hozott befektetési döntésekért, valamint ezek következményeiért. A befektetési alapokkal felmerülő költségekről (forgalmazással kapcsolatos díjak, alapkezelési-, felügyeleti-, letétkezelési-, stb. díjak), a kockázatáról és a befektetési politikájáról, az alapok tájékoztatójában, kezelési szabályzatában, valamint a forgalmazási helyeken tájékozódjon.*

**ALAPKEZELŐ:****MKB Alapkezelő zRt.**

1056 Budapest, Váci utca 38.

Tel.: 268-7834, 268-8492, 268-8284, 268-8184

Fax: 268-7509, 268-8331

E-mail: [mkbalapkezelo@mkb.hu](mailto:mkbalapkezelo@mkb.hu)**LETÉTKEZELŐ:****MKB Bank Zrt.**

1056 Budapest, Váci utca 38.

**INFORMÁCIÓ:**

MKB TeleBANKár: 06 40 333 666

[www.mkb.hu](http://www.mkb.hu)[www.mkbalapkezelo.hu](http://www.mkbalapkezelo.hu)