

MKB Alapkezelő Zrt. Havi portfóliójelentés

2010. MÁJUS

MKB Garantált
Likviditási Alap

MKB Gránit Tőkevédett
Likviditási Alap

MKB Mozaik Tőkevédett
Likviditási Alap

MKB Euro Tőkevédett
Likviditási Alap

MKB Dollár Tőkevédett
Likviditási Alap

MKB Prémium Nyíltvégű
Pénzpiaci Befektetési Alap

MKB Nyíltvégű Állampapír
Befektetési Alap

MKB Nemzetközi Vállalati
Kötvény Befektetési Alap

MKB Ingatlan Alapok
Alapja Befektetési Alap

MKB Alapok Alapja
Nyíltvégű Befektetési Alap

MKB Nyersanyag Alapok
Alapja Befektetési Alap

MKB Hozamvadász
Nyíltvégű Befektetési Alap

MKB Bonus Közép-Európai
Részvény Befektetési Alap

MKB Európai Nyíltvégű
Részvény Befektetési Alap

MKB Pagoda Tőkevédett
Számzatott Alap

MKB Zártvégű Alapok



Aktualitások

Május 10-én két új alap jegyzése indult el. Mind forint, mind euróban megtakarítani szándékozó befektetők részére. Az MKB Természeti Kincsek Euró Tőkevédett Származtatott Alap euróban denominált, az MKB Természeti Kincsek Hozam Plusz Tőke- és Hozamvédett Származtatott Alap pedig forintban denominált. Mind a két alap a nyersanyag piacok teljesítményéből részesül, három és fél éven keresztül, tőke védelem mellett.

Kockázat



Alap neve

MKB Garantált Likviditási Alap
MKB Gránit Tőkevédett Likviditási Alap
MKB Mozaik Tőkevédett Likviditási Alap
MKB Euro Tőkevédett Likviditási Alap
MKB Dollár Tőkevédett Likviditási Alap
MKB Prémium Nyíltvégű Pénzpiaci Befektetési Alap
MKB Nyíltvégű Állampapír Befektetési Alap
MKB Nemzetközi Vállalati Kötvény Befektetési Alap
MKB Ingatlan Alapok Alapja
MKB Alapok Alapja
MKB Nyersanyag Alapok Alapja
MKB Hozamvadász Nyíltvégű Befektetési Alap
MKB Bonus Közép-Európai Részvény Befektetési Alap
MKB Európai Nyíltvégű Részvény Befektetési Alap
MKB Pagoda Tőkevédett Származtatott Alap
MKB Zártvégű Alapok

alap típusa

likviditási alap
likviditási alap
likviditási alap
likviditási alap
likviditási alap
pénzpiaci alap
hosszú kötvényalap
hosszú kötvényalap
ingatlanforgalmazó alap
alapok alapja
alapok alapja
abszolút hozam alap
részvénytúlsúlyos alap
részvénytúlsúlyos alap
tőkevédett alap
tőkevédett alap

Mi történt májusban a pénz- és tőkepiacokon?

NEMZETKÖZI RÉSZVÉNY:

Májusban éles fordulatot vett a nemzetközi részvénypiacok iránya, illetve azon belül is az idén kimagaslóan teljesítő fejlett és fejlődő piacoké. A görög válsággal kapcsolatos aggodalmak tova-gyűrűztek az eurozóna egészére és több hitelminősítő intézet is rontotta besorolását a portugál és a spanyol államadósságra. Az eurozóna pénzügyminiszterei végül több egyeztetés és szám meg-szellőztetése után egy mintegy 700 milliárd eurós készenléti segélycsomag összeállításában álla-podtak meg, illetve Görögország esetében egy 100 milliárd eurót meghaladó közös három éves EU-IMF programban. Ez azonban csak átmeneti enyhülést tudott hozni a részvénypiacokra és 2010 májusa minden idők egyik legrosszabb májusi hónapjaként kerül be a tőzsdei almanach-okba. A vezető amerikai és európai részvényindexek teljes 2010-es nyereségüket elveszítették, az egyéb-ként sem fényesen szereplő többi piac pedig tovább süllyedt a negatív tartományba.

NEMZETKÖZI KÖTVÉNY:

A májusi hónap legfontosabb eseménye az eurozóna által bejelentett 700 milliárdos segélycsomag mellett az EKB bejelentése, miszerint egyrészt tag-jegybankjain keresztül nyíltpiaci állampapír-vásárlásokba kezd az eurozóna tagállamainak kötvénypiacán, másrészt az amerikai jegybankkal korábban kötött korlátlan dollárswap megállapodás újraélesztése. Bár ezen bejelentések az európai kötvénypiacokra is hoztak némi megnyugvást, de a kötvénypiaci befektetők idegességét mi sem jellemezte jobban, hogy a német 10 éves államkötvény, mint a hagyományosan legbiz-tonságosabbnak tekintett államkötvény Európában, több mint 20 éves hozammélypontra, 2,5%-os szint közelébe került. Az egész hónapban igen ideges maradt az európai kötvénypiac és az eurozóna periferikus országainak hozamszintje csak igen magas szinteken mutatott némi stabilitást.

HAZAI RÉSZVÉNY:

A BUX index az év első negyedének felülteljesítését masszív alulteljesítésbe fordította májusban és az index szinte teljes ezévi nyereségét visszaadta a hónap végére a két fő vesztes az OTP és a MOL, előbbi a hónap elejét még 7000 felett kezdte, de már 6000 forint alatt fejezte be, jelentős intézményi eladási hullám közepette.

HAZAI KÖTVÉNY:

A hazai kötvénypiac is megérezte a külföldön tapasztalható negatív hangulatot és a szinte folyamatos hozamcsökkenés (amit a jegybank rekordmélységbe süllyedő kamatszintje is támo-gatott) éles fordulatot vett május elején. Az áprilisban még 6,50% alatt forgó 10 éves magyar állampapír májusban egészen 7,5%-os szintig szökött fel és a hónap végére sem tudott markáns erősödést felmutatni. A bizonytalanságot fokozta, hogy a stabil kétharmados parlamenti többséget szerző Fidesz gazdaságpolitikájáról szinte semmit sem lehetett hallani májusban az újságírói pletykákon túl, és az sem segítette a hazai kötvénypiaci befektetőket, hogy a kormány retorikája továbbra is meglehetősen negatív színben állította be az ország helyzetét.

DÁTUM

2010. május 31.

NETTÓ ESZKÖZÉRTÉK

46 073 791 540 Ft

ÁRFOLYAM

1,248847 Ft

DEVIZA

HUF

ISIN KÓD

HU0000705280

ELSZÁMOLÁS

T NAP

REFERENCIA INDEX (BENCHMARK)

Az Alap nem rendelkezik referencia-indexszel (benchmark).

KOCKÁZAT

magas
közepes
alacsony

AJÁNLOTT MINIMÁLIS BEFEKTETÉSI IDŐTÁV

5 év
3 év
1 év
3 hónap
1 nap

BEFEKTETÉSI POLITIKA

Az Alapkezelő az Alap politikáját úgy határozta meg, hogy az Alap a folyószámla rugalmasságát, likviditását ötvözze a lekötött betétek magasabb hozamával. Cél, hogy a Befektetőknek rövid távon (3 hónapon belül) rendelkezésre álló pénzeszközei számára rugalmas, biztonságos befektetési lehetőséget nyújtson.

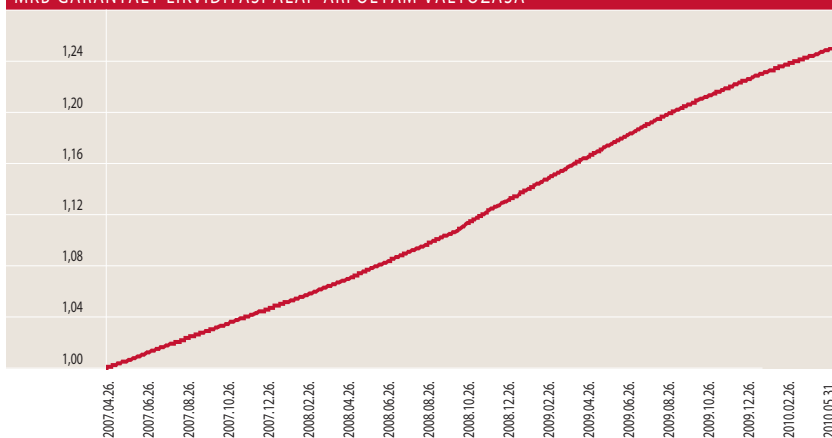
HOZAMOK

DÁTUM: 2010. május 31.

	Nem évesített hozam**					Naptári éves hozamok	
	3 hó	6 hó	1 év	3 év	indulástól***	2009	2008
Alap hozama**	1,34%	2,81%	6,80%	7,42%	7,40%	8,19%	7,90%

***Az alap indulása 2007.04.26.

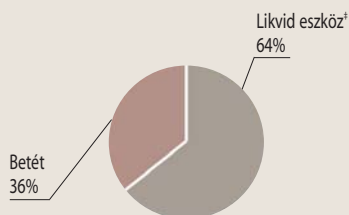
MKB GARANTÁLT LIKVIDITÁSI ALAP ÁRFOLYAM VÁLTOZÁSA*



PORTFÓLIÓ ÖSSZETÉTELE

Összeg (Ft)

Likvid eszköz*	29 360 723 895
Betét	16 762 600 000
Költség	-49 532 355



*A likvid eszköz magába foglalja a számla egyenleget, valamint az olyan tételeket, amire az alapnak fizetési kötelezettsége van vagy azokat a tételeket, amiket az alap számlájára fognak jóváírni.

AZ ALAP 1 ÉVES HOZAMINGADOZÁSA

0,0174%

RELEVÁNS PIACI INFORMÁCIÓK

Az MKB Garantált Likviditási Alap portfóliójában látra szóló és rövid lejáraton lekötött fix kamatozású instrumentum volt. A hónap végén a betétek aránya elérte a 36%-ot.

DÁTUM

2010. május 31.

NETTÓ ESZKÖZÉRTÉK

835 008 149 Ft

ÁRFOLYAM

10 991,143300 Ft

DEVIZA

HUF

ISIN KÓD

HU0000704424

ELSZÁMOLÁS

T NAP

REFERENCIA INDEX (BENCHMARK)

Az Alap nem rendelkezik referencia-indexszel (benchmark).

KOCKÁZAT

magas
közepes
alacsony

AJÁNLOTT MINIMÁLIS BEFEKTETÉSI IDŐTÁV

5 év
3 év
1 év
3 hónap
1 nap

BEFEKTETÉSI POLITIKA

Az Alapkezelő az Alap politikáját úgy határozta meg, hogy az Alap a folyószámla rugalmasságát, likviditását ötvözze a lekötött betétek magasabb hozamával. Cél, hogy a Befektetőknek rövid távon (3 hónapon belül) rendelkezésre álló pénzeszközei számára rugalmas, biztonságos befektetési lehetőséget nyújtson.

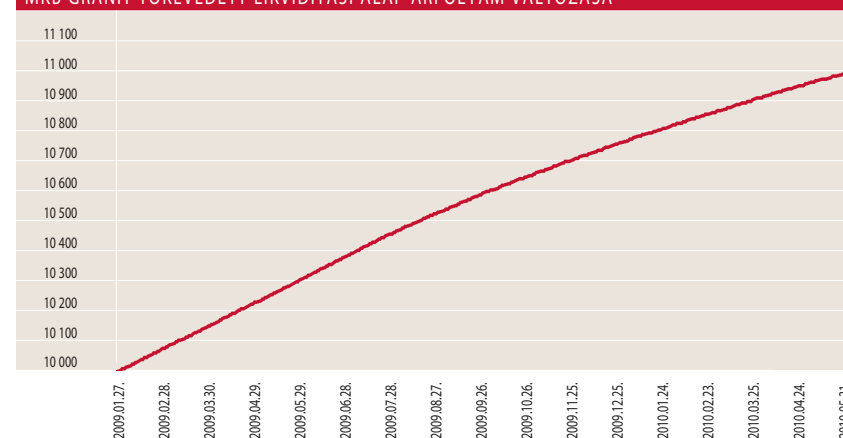
HOZAMOK

DÁTUM: 2010. május 31.

	Nem évesített hozam**			
	3 hó	6 hó	1 év	indulástól***
Alap hozama**	1,28%	2,67%	6,70%	9,86%

***Az alap indulása 2009.01.27.

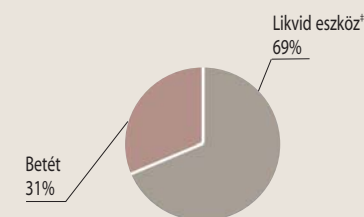
MKB GRÁNIT TŐKEVÉDETT LIKVIDITÁSI ALAP ÁRFOLYAM VÁLTOZÁSA*



PORTFÓLIÓ ÖSSZETÉTELE

Összeg (Ft)

Likvid eszköz*	576 184 574
Betét	260 064 584
Költség	-1 241 009



*A likvid eszköz magába foglalja a számla egyenleget, valamint az olyan tételeket, amire az alapnak fizetési kötelezettsége van vagy azokat a tételeket, amiket az alap számlájára fognak jóváírni.

AZ ALAP 1 ÉVES HOZAMINGADOZÁSA

0,0170%

RELEVÁNS PIACI INFORMÁCIÓK

Az MKB Gránit Tőkevédett Likviditási Alap portfóliójában látra szóló és rövid lejáraton lekötött fix kamatozású instrumentum volt a hónap végén. A betétek aránya meghaladta a 31%-ot.

DÁTUM

2010. május 31.

NETTÓ
ESZKÖZÉRTÉK

972 716 012 Ft

ÁRFOLYAM

12 340,3533 Ft

DEVIZA

HUF

ISIN KÓD

HU0000704267

ELSZÁMOLÁS

T NAP

REFERENCIA
INDEX
(BENCHMARK)

Az Alap nem rendelkezik referencia-indexszel (benchmark).

KOCKÁZAT

magas
közepes
alacsony

AJÁNLOTT
MINIMÁLIS
BEFEKTETÉSI
IDŐTÁV

5 év
3 év
1 év
3 hónap
1 nap

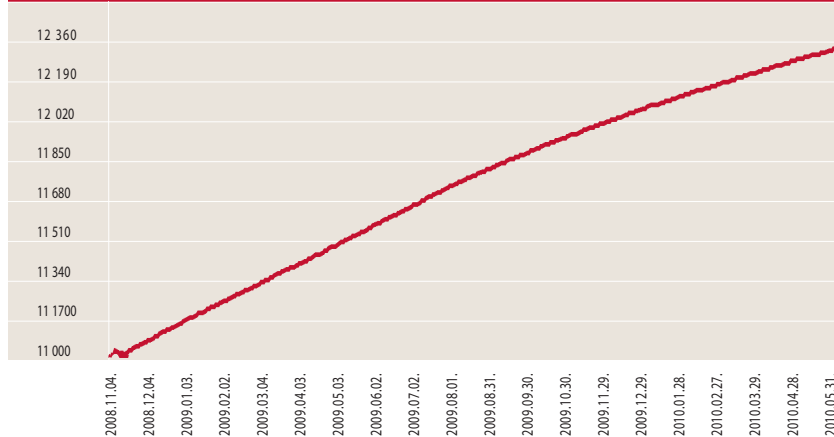
BEFEKTETÉSI POLITIKA

Az Alapkezelő az Alap politikáját úgy határozta meg, hogy az Alap a folyószámla rugalmasságát, likviditását ötvözze a lekötött betétek magasabb hozamával. Cél, hogy a Befektetőknek rövid távon (3 hónapon belül) rendelkezésre álló pénzeszközei számára rugalmas, biztonságos befektetési lehetőséget nyújtson.

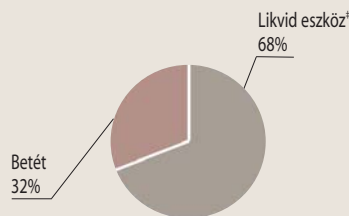
HOZAMOK	DÁTUM: 2010. május 31.			
	Nem évesített hozam**			
	3 hó	6 hó	1 év	Naptári éves hozamok indulástól***
Alap hozama**	1,28%	2,66%	6,70%	12,13%
				2009 8,34%

***Az alap indulása 2008.11.04.

MKB MOZAIK TŐKEVÉDETT LIKVIDITÁSI ALAP ÁRFOLYAM VÁLTOZÁSA*



PORTFÓLIÓ ÖSSZETÉTELE	Összeg (Ft)
Likvid eszköz*	664 389 643
Betét	309 694 834
Költség	-1 368 465



*A likvid eszköz magába foglalja a számla egyenleget, valamint az olyan tételeket, amire az alapnak fizetési kötelezettsége van vagy azokat a tételeket, amiket az alap számlájára fognak jóváírni.

AZ ALAP 1 ÉVES HOZAMINGADOZÁSA

0,0173%

RELEVÁNS PIACI INFORMÁCIÓK

Az **MKB Mozaik Tőkevédett** Likviditási Alap portfóliójában látra szóló és rövid lejáraton lekötött fix kamatozású instrumentum volt a hónap végén. A betétek aránya meghaladta a 31%-ot.

DÁTUM

2010. május 31.

NETTÓ
ESZKÖZÉRTÉK

24 849 682,84 EUR

ÁRFOLYAM

1,027622 EUR

DEVIZA

EUR

ISIN KÓD

HU0000707138

ELSZÁMOLÁS

T NAP

REFERENCIA
INDEX
(BENCHMARK)

Az Alap nem rendelkezik referencia-indexszel (benchmark).

KOCKÁZAT

magas
közepes
alacsony

AJÁNLOTT
MINIMÁLIS
BEFEKTETÉSI
IDŐTÁV

5 év
3 év
1 év
3 hónap
1 nap

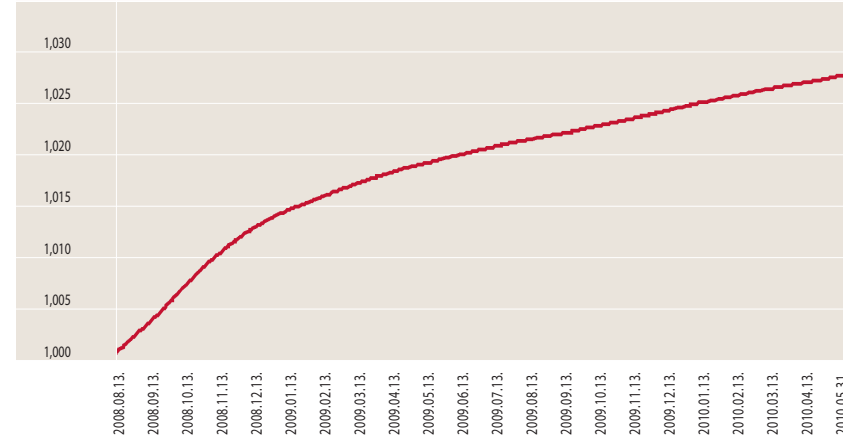
BEFEKTETÉSI POLITIKA

Az Alapkezelő az alap politikáját úgy határozta meg, hogy az alap a folyószámla rugalmasságát, likviditását ötvözze a lekötött betétek magasabb hozamával. Cél, hogy a Befektetőknek rövid távon (3 hónapon belül) rendelkezésre álló pénzeszközei számára rugalmas, biztonságos befektetési lehetőséget nyújtson.

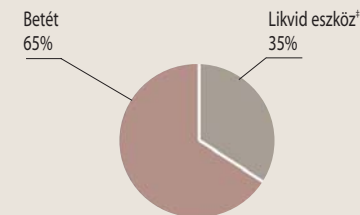
HOZAMOK	DÁTUM: 2010. május 31.			
	Nem évesített hozam**			
	3 hó	6 hó	1 év	Naptári éves hozamok indulástól***
Alap hozama**	0,19%	0,40%	0,82%	2,70%
				2009 1,06%

***Az alap indulása 2008.08.13.

MKB EURO TŐKEVÉDETT LIKVIDITÁSI ALAP ÁRFOLYAM VÁLTOZÁSA*



PORTFÓLIÓ ÖSSZETÉTELE	Összeg (EUR)
Likvid eszköz*	8 792 868
Betét	16 083 362
Költség	-26 547



*A likvid eszköz magába foglalja a számla egyenleget, valamint az olyan tételeket, amire az alapnak fizetési kötelezettsége van vagy azokat a tételeket, amiket az alap számlájára fognak jóváírni.

AZ ALAP 1 ÉVES HOZAMINGADOZÁSA

0,0024%

RELEVÁNS PIACI INFORMÁCIÓK

Az **MKB Euro Tőkevédett** Likviditási Alap portfóliójában egynapos betét mellett rövid lejáratú betét is szerepelt. Az alap betétállomány aránya 64,72% volt a hónap végén.

DÁTUM

2010. május 31.

**NETTÓ
ESZKÖZÉRTÉK**

3 290 288,36 USD

ÁRFOLYAM

1,010000 USD

DEVIZA

USD

ISIN KÓD

HU0000708052

ELSZÁMOLÁS

T NAP

**REFERENCIA
INDEX
(BENCHMARK)**

Az Alap nem rendelkezik referencia-indexszel (benchmark).

KOCKÁZAT



**AJÁNLT
MINIMÁLIS
BEFEKTETÉSI
IDŐTÁV**



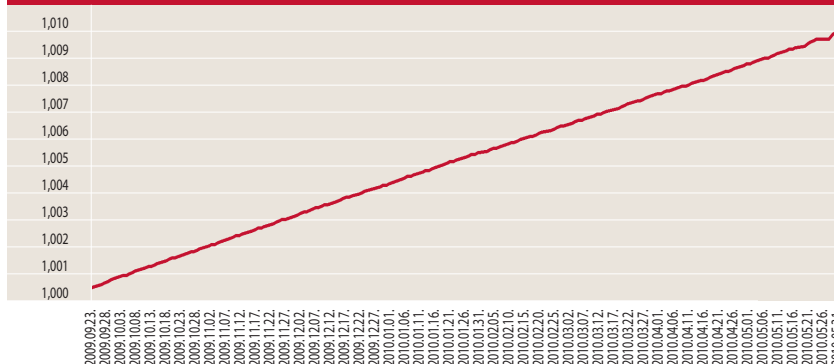
BEFEKTETÉSI POLITIKA

Az Alapkezelő az alap politikáját úgy határozta meg, hogy az alap a folyószámla rugalmasságát, likviditását ötvözze a lekötött betétek magasabb hozamával. Cél, hogy a Befektetőknek rövid távon (3 hónapon belül) rendelkezésre álló pénzeszközei számára rugalmas, biztonságos befektetési lehetőséget nyújtson.

HOZAMOK		DÁTUM: 2010. május 31.	
	Nem évesített hozam**		
	3 hó	6 hó	indulástól***
Alap hozama**	0,36%	0,69%	0,96%

***Az alap indulása 2009.09.23.

MKB DOLLÁR TŐKEVÉDETT LIKVIDITÁSI ALAP ÁRFOLYAM VÁLTOZÁSA*



PORTFÓLIÓ ÖSSZETÉTELE	Összeg (EUR)
Likvid eszköz*	3 293 988
Betét	0
Költség	-3 700

*A likvid eszköz magába foglalja a számla egyenleget, valamint az olyan tételeket, amire az alapnak fizetési kötelezettsége van vagy azokat a tételeket, amiket az alap számlájára fognak jóváírni.

RELEVÁNS PIACI INFORMÁCIÓK

Az MKB Dollár Tőkevédett Likviditási Alap portfóliójában egynapos fix kamatozású betét volt végig a hónap folyamán.

DÁTUM

2010. május 31.

**NETTÓ
ESZKÖZÉRTÉK**

16 697 615 908 Ft

ÁRFOLYAM

1,777048 Ft

DEVIZA

HUF

ISIN KÓD

HU0000702972

ELSZÁMOLÁS

T NAP

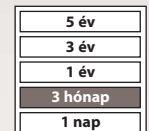
**REFERENCIA
INDEX
(BENCHMARK)**

RMX

KOCKÁZAT



**AJÁNLT
MINIMÁLIS
BEFEKTETÉSI
IDŐTÁV**



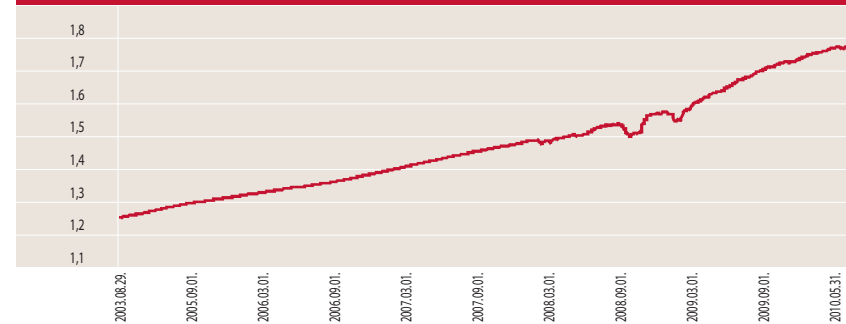
BEFEKTETÉSI POLITIKA

Az Alap tőkéje az átlagosan egy évnél rövidebb hátralévő futamidejű, a piaci hozamok változásaira kisebb ingadozást mutató állampapírokba és vállalati kötvényekbe kerül befektetésre.

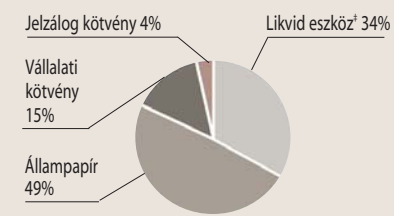
HOZAMOK		DÁTUM: 2010. május 31.											
	Nem évesített hozam**		Évesített hozam**			Naptári éves hozamok							
	3 hó	6 hó	1 év	3 év	5 év	2009	2008	2007	2006	2005	2004	2003	2002
Alap hozama**	1,18%	2,97%	9,24%	7,80%	7,08%	10,54%	6,42%	6,57%	5,55%	7,13%	11,28%	7,59%	0,44%
Referenciaindex hozama**	1,56%	3,25%	9,49%	8,71%	8,16%	10,71%	8,53%	7,67%	6,62%	8,30%	12,05%	6,32%	9,83%

***Az alap indulása 2003.08.29.

MKB PRÉMIUM NYÍLTVÉGŰ PÉNZPIACI BEFEKTETÉSI ALAP ÁRFOLYAM VÁLTOZÁSA*



PORTFÓLIÓ ÖSSZETÉTELE	Összeg (Ft)
Likvid eszköz*	5 663 444 004
Állampapír	8 238 373 965
Vállalati kötvény	2 505 346 801
Jelzálog kötvény	615 841 800
Fedezet eredménye	0
Költség	-21 159 462



*A likvid eszköz magába foglalja a számla egyenleget, valamint az olyan tételeket, amire az alapnak fizetési kötelezettsége van vagy azokat a tételeket, amiket az alap számlájára fognak jóváírni.

ÁTLAGOS HÁTRALÉVÓ FUTAMIDŐ

0,8 év

AZ ALAP 1 ÉVES HOZAMINGADOZÁSA

0,0547%

RELEVÁNS PIACI INFORMÁCIÓK

Az MKB Prémium Befektetési Alap a referencia indexet meghaladó átlagos hátralévő futamidővel rendelkezett a hó végén. Május folyamán az Alapkezelő az alap likviditását kezelte, a portfólió struktúráját nem változtatta. Deviza kitettséget nem fedezte a hó végén.

DÁTUM

2010. május 31.

NETTÓ ESZKÖZÉRTÉK

4 165 798 942 Ft

ÁRFOLYAM

4,699026 Ft

DEVIZA

HUF

ISIN KÓD

HU00000702956

ELSZÁMOLÁS

T+2 NAP

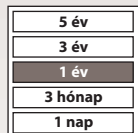
REFERENCIA INDEX (BENCHMARK)

MAX

KOCKÁZAT



AJÁNLOTT MINIMÁLIS BEFEKTETÉSI IDŐTÁV



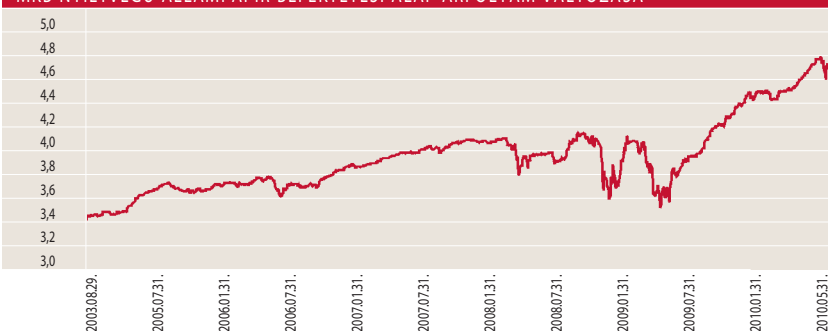
BEFEKTETÉSI POLITIKA

Az Alap tőkéje a hosszabb futamidejű, a piaci hozamok változásakor nagyobb árfolyam ingadozást mutató állampapírokba, valamint vállalati kötvényekbe kerül befektetésbe.

HOZAMOK	DÁTUM: 2010. május 31.											
	Évesített hozam**			Naptári éves hozamok								
	1 év	3 év	5 év	2009	2008	2007	2006	2005	2004	2003	2002	
Alap hozama**	17,99%	5,37%	5,91%	8,34%	0,20%	5,12%	5,07%	8,91%	13,06%	-0,41%	6,35%	
Referenciaindex hozama**	21,24%	8,40%	8,17%	14,18%	2,55%	6,11%	6,96%	8,80%	14,09%	-0,39%	10,24%	

***Az alap indulása 2003.08.29.

MKB NYÍLTVÉGŰ ÁLLAMPAPÍR BEFEKTETÉSI ALAP ÁRFOLYAM VÁLTOZÁSA*



PORTFÓLIÓ ÖSSZETÉTELE	Összeg (Ft)
Likvid eszköz	113 137 156
Állampapír	2 898 397 218
Vállalati kötvény	1 159 967 158
Jelzálog kötvény	0
Fedezet eredménye	0
Költség	-5 702 590



*A likvid eszköz magába foglalja a számla egyenleget, valamint az olyan tételeket, amire az alpnak fizetési kötelezettsége van vagy azokat a tételeket, amiket az alap számlájára fognak jóváírni.

ÁTLAGOS HÁTRALÉVÓ FUTAMIDŐ

4,47 év

AZ ALAP 1 ÉVES HOZAMINGADOZÁSA

0,32%

RELEVÁNS PIACI INFORMÁCIÓK

Az **MKB Állampapír Alap** átlagos hátralévő futamideje 4,47 év volt a hó végén, ezzel a követett referencia indexéhez viszonyítva felülbírta kerül az alap. Az alap 2019-es lejáratú papírból vásárolt emelkedő hozam környezetben. Deviza kitétségét nem fedezte a hónap végén.

DÁTUM

2010. május 31.

NETTÓ ESZKÖZÉRTÉK

512 297 985 Ft

ÁRFOLYAM

1,098610 Ft

DEVIZA

HUF

ISIN KÓD

HU00000707989

ELSZÁMOLÁS

T+3 NAP

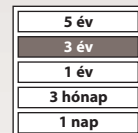
REFERENCIA INDEX (BENCHMARK)

EURO CORPORATES INDEX 90%-BAN,
3 HAVI EURIBOR 10%-BAN

KOCKÁZAT



AJÁNLOTT MINIMÁLIS BEFEKTETÉSI IDŐTÁV



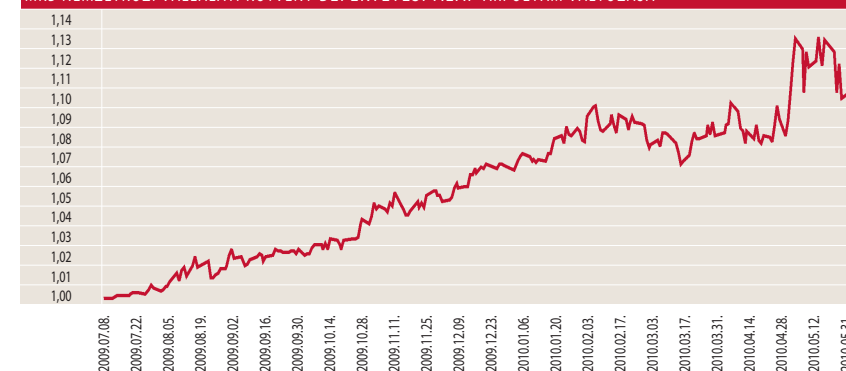
BEFEKTETÉSI POLITIKA

Az Alapkezelő hosszú távon az Alap tőkéjének 90%-át euróban kibocsátott nemzetközi vállalati kötvényekbe fekteti be, a maradék részt likvid eszközök vásárlására fordítja.

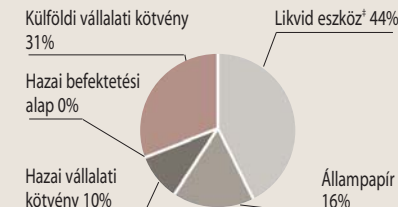
HOZAMOK	DÁTUM: 2010. május 31.
	Nem évesített hozam**
	indulástól***
Alap hozama**	10,10%
Referenciaindex hozama**	5,23%

***Az alap indulása 2009.07.08.

MKB NEMZETKÖZI VÁLLALATI KÖTVÉNY BEFEKTETÉSI ALAP ÁRFOLYAM VÁLTOZÁSA*



PORTFÓLIÓ ÖSSZETÉTELE	Összeg (Ft)
Likvid eszköz ¹	224 616 037
Állampapír	79 606 695
Hazai vállalati kötvény	50 908 473
Hazai befektetési alap	0
Külföldi vállalati kötvény	156 922 590
Fedezet eredménye	1 031 000
Költség	-786 810



*A likvid eszköz magába foglalja a számla egyenleget, valamint az olyan tételeket, amire az alpnak fizetési kötelezettsége van vagy azokat a tételeket, amiket az alap számlájára fognak jóváírni.

ÁTLAGOS HÁTRALÉVÓ FUTAMIDŐ

1,54 év

AZ ALAP LEGNAGYOBB BEFEKTETÉSEI

A131024E09
NEW WORLD RESOUR 7.375 05/15
MOBILE TELESYSTEMS 8 01/28/12
FIAT FINANC & TRADE 9
Mol HB 3.875

RELEVÁNS PIACI INFORMÁCIÓK

Az **MKB Nemzetközi Vállalati Kötvény** Befektetési Alap portfóliójának vállalati kötvény kitétsége május folyamán nem változott, a hó végén valamivel meghaladta az 50%-ot. Euró kitétségének valamivel több, mint a fele illetve dollárból valamivel kevesebb mint fele volt fedezve.

DÁTUM

2010. május 31.

NETTÓ ESZKÖZÉRTÉK

755 619 691 Ft

ÁRFOLYAM

0,942421 Ft

DEVIZA

HUF

ISIN KÓD

HU0000705058

ELSZÁMOLÁS

T+3 NAP
VISSZAVÁLTÁS T+31 NAP

REFERENCIA INDEX (BENCHMARK)

Az Alap nem rendelkezik referencia-indexszel (benchmark).

KOCKÁZAT



AJÁNLOTT MINIMÁLIS BEFEKTETÉSI IDŐTÁV

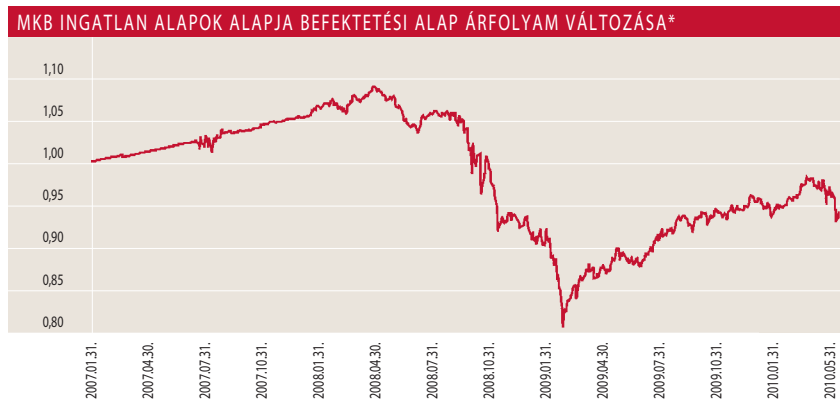


BEFEKTETÉSI POLITIKA

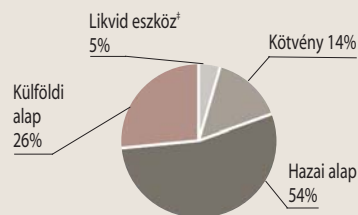
Az Alapkezelő az Alap politikáját úgy határozta meg, hogy az diverszifikált módon lehetővé tegye, a hazai és nemzetközi ingatlanpiacon tevékenykedő alapok teljesítményéből történő részesedést biztosítsa a befektetők részére.

HOZAMOK	Nem évesített hozam**			DÁTUM: 2010. május 31.	
	1 év	3 év	indulástól***	Naptári éves hozamok	
Alap hozama**	6,18%	-2,52%	-1,80%	2009	2008
				2,75%	-12,29%

***Az alap indulása 2007.01.31.



.PORTFÓLIÓ ÖSSZETÉTELE	Összeg (Ft)
Likvid eszköz [†]	35 876 922
Kötvény	108 531 700
Hazai alap	411 740 133
Külföldi alap	199 517 846
Fedezet eredménye	922 500
Költség	-969 410



[†]A likvid eszköz magába foglalja a számla egyenleget, valamint az olyan tételeket, amire az alapnak fizetési kötelezettsége van vagy azokat a tételeket, amiket az alap számlájára fognak jóváírni.

AZ ALAP 1 ÉVES HOZAMINGADOZÁSA

0,45%

AZ ALAP LEGNAGYOBB BEFEKTETÉSEI

MKB Prémium Pénzpiaci Bef. Alap
MAG Ingatlanbefektetési Alap
MÁK-2013/E
RREEF ASIA PACIFIC REALEUR
DIALÓG INGATLANFEJLESZTŐ
RÉSZVÉNY BEF ALAP

RELEVÁNS PIACI INFORMÁCIÓK

Az MKB Ingatlan Alapok Alapja portfóliója jelentősen nem változott, az Alapkezelő a kialakított, jól teljesítő struktúrát próbálta tartani. Az alap portfóliójában 55%-ot meghaladó ingatlan piacot lefedő befektetések voltak május végén. Az alap devizakittségének kb. a fele volt fedezve a hó végén.

DÁTUM

2010. május 31.

NETTÓ ESZKÖZÉRTÉK

328 364 810 Ft

ÁRFOLYAM

0,866989 Ft

DEVIZA

HUF

ISIN KÓD

HU0000703962

ELSZÁMOLÁS

T+2 NAP

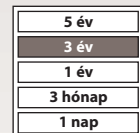
REFERENCIA INDEX (BENCHMARK)

Az Alap nem rendelkezik referencia-indexszel (benchmark).

KOCKÁZAT



AJÁNLOTT MINIMÁLIS BEFEKTETÉSI IDŐTÁV



BEFEKTETÉSI POLITIKA

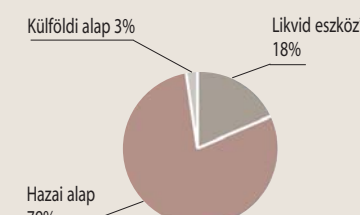
Az Alapkezelő a rendelkezésre álló befektetési alapok között – a hazai és nemzetközi pénz és tőkepiaci folyamatok változékonyságát kihasználva, ahhoz alkalmazkodva – folyamatosan előnyös szelekciók kiválasztására törekszik.

HOZAMOK	Évesített hozam**			DÁTUM: 2010. május 31.			
	1 év	3 év	Indulástól**	Naptári éves hozamok			
Alap hozama**	9,41%	-6,80%	-3,08%	2009	2008	2007	2006
				6,88%	-26,41%	3,07%	5,18%

***Az alap indulása 2005.12.19.



PORTFÓLIÓ ÖSSZETÉTELE	Összeg (Ft)
Likvid eszköz [†]	60 757 455
Hazai alap	259 075 170
Külföldi alap	9 234 471
Fedezet eredménye	0
Költség	-258 796



[†]A likvid eszköz magába foglalja a számla egyenleget, valamint az olyan tételeket, amire az alapnak fizetési kötelezettsége van vagy azokat a tételeket, amiket az alap számlájára fognak jóváírni.

AZ ALAP 1 ÉVES HOZAMINGADOZÁSA

0,35%

AZ ALAP LEGNAGYOBB BEFEKTETÉSEI

MKB Hozamvadász Nyíltvégű Bef. Alap
MKB Nyíltvégű Állampapír Bef. Alap
MKB Prémium Pénzpiaci Bef. Alap
MÁK-2013/E
MKB Nemzetközi Vállalati Kötvény Bef. Alap

RELEVÁNS PIACI INFORMÁCIÓK

Az MKB Alapok Alapja a hónap végén hozzávetőlegesen a következő összetételt érte el: 26%-os részvény jellegű-, 35%-os kötvény jellegű- valamint 10%-os nyersanyag jellegű kitettség, a maradék 29% hányad rövidtávon könnyen értékesíthető befektetések és számlapénz volt. Az alap devizakittségét a hónap végén nem fedezte.

DÁTUM

2010. május 31.

NETTÓ ESZKÖZÉRTÉK

894 411 925 Ft

ÁRFOLYAM

1,121850 Ft

DEVIZA

HUF

ISIN KÓD

HU0000707971

ELSZÁMOLÁS

T+3 NAP

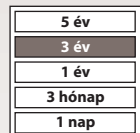
REFERENCIA INDEX (BENCHMARK)

DJ UBS COMMODITY INDEX 90%-BAN, RMAX 10%-BAN

KOCKÁZAT



AJÁNLOTT MINIMÁLIS BEFEKTETÉSI IDŐTÁV



BEFEKTETÉSI POLITIKA

Az Alapkezelő tőkéjének likvid hányadon felüli részét elsősorban nyersanyagpiacot követő kollektív befektetési jegyekbe valamint nyersanyagkapcsolt vállalati részvényekbe fekteti be.

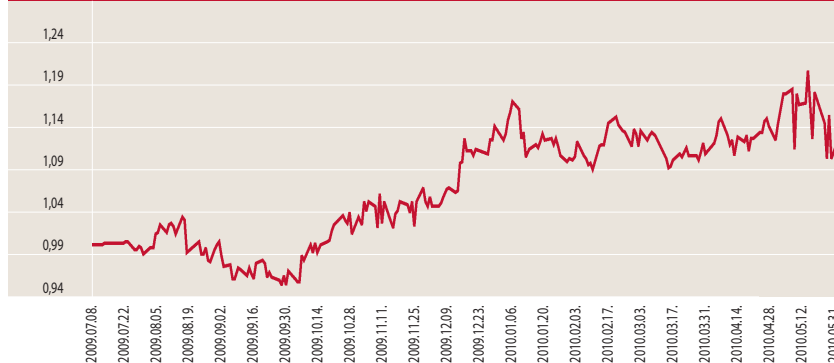
HOZAMOK

DÁTUM: 2010. május 31.

	Nem évesített hozam**
	indulástól***
Alap hozama**	12,43%
Referenciaindex hozama**	24,49%

***Az alap indulása 2009.07.08.

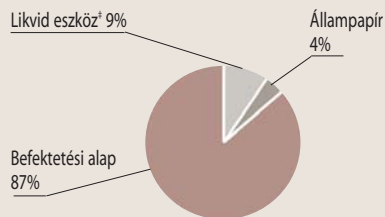
MKB NYERSANYAG ALAPOK ALAPJA BEFEKTETÉSI ALAP ÁRFOLYAM VÁLTOZÁSA*



PORTFÓLIÓ ÖSSZETÉTELE

Összeg (Ft)

Likvid eszköz*	82 580 110
Állampapír	37 631 412
Befektetési alap	773 723 695
Fedezet eredménye	2 090 000
Költség	-1 613 292



*A likvid eszköz magába foglalja a számla egyenleget, valamint az olyan tételeket, amire az alpnak fizetési kötelezettsége van vagy azokat a tételeket, amiket az alap számlájára fognak jóváírni.

AZ ALAP LEGNAGYOBB BEFEKTETÉSEI

ETFS CRUDE OIL
ETFS COPPER
ETFS NATURAL GAS
ETFS GOLD
ETFS ALUMINIUM

RELEVÁNS PIACI INFORMÁCIÓK

Az **MKB Nyersanyag Alapok Alapja** nyersanyag kitétségét emelte május végére. A portfólió áru piaci kitétsége 86,51% volt a hó végén. A deviza kitétség kevesebb, mint 1/3-a volt fedezve a hó végén.

DÁTUM

2010. május 31.

NETTÓ ESZKÖZÉRTÉK

527 670 317 Ft

ÁRFOLYAM

0,655106 Ft

DEVIZA

HUF

ISIN KÓD

HU0000703632

ELSZÁMOLÁS

T+3 NAP

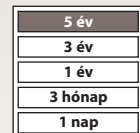
REFERENCIA INDEX (BENCHMARK)

Az Alap nem rendelkezik referencia-indexszel (benchmark).

KOCKÁZAT



AJÁNLOTT MINIMÁLIS BEFEKTETÉSI IDŐTÁV



BEFEKTETÉSI POLITIKA

Az Alapkezelő az Alap tőkéjének likvid hányadon felüli részét – lehetőség szerint – az OECD tagállamokban kibocsátott értékpapírokba fekteti.

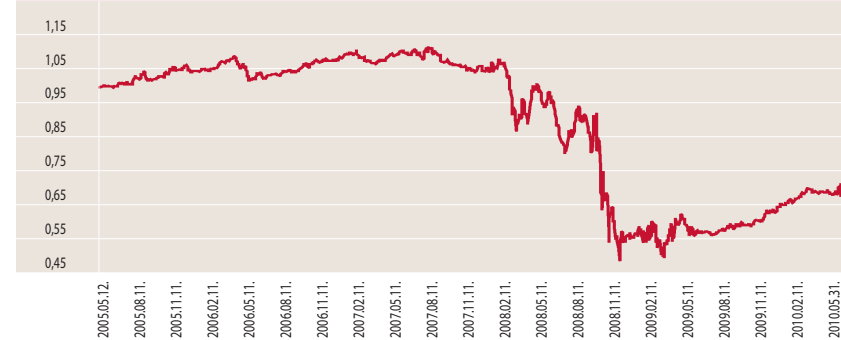
HOZAMOK

DÁTUM: 2010. május 31.

	Évesített hozam**				Naptári éves hozamok			
	1 év	3 év	5 év	Indulástól***	2009	2008	2007	2006
Alap hozama**	14,33%	-15,77%	-8,07%	-8,02%	16,11%	-46,28%	-2,80%	2,33%

***Az alap indulása 2005.05.12.

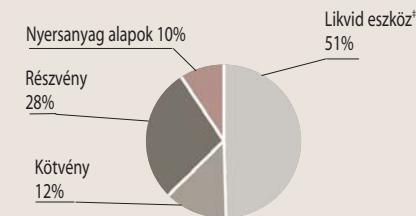
MKB HOZAMVADÁSZ NYÍLTVÉGŰ BEFEKTETÉSI ALAP ÁRFOLYAM VÁLTOZÁSA*



PORTFÓLIÓ ÖSSZETÉTELE

Összeg (Ft)

Likvid eszköz*	267 701 137
Kötvény	62 430 900
Részvény	145 157 009
Nyersanyag alapok	51 716 094
Fedezet eredménye	1 658 000
Költség	-992 823



*A likvid eszköz magába foglalja a számla egyenleget, valamint az olyan tételeket, amire az alpnak fizetési kötelezettsége van vagy azokat a tételeket, amiket az alap számlájára fognak jóváírni.

AZ ALAP 1 ÉVES HOZAMINGADOZÁSA

0,90%

AZ ALAP LEGNAGYOBB BEFEKTETÉSEI

A131024E09
D100630
MKB NYERSANYAG ALAPOK ALAPJA
ETFS NATURAL GAS
3M

RELEVÁNS PIACI INFORMÁCIÓK

Az **MKB Hozamvadász** Befektetési Alap májusban az esés során átmenetileg megnövelte részvénykitétségét, azonban a negatív piaci folyamatok hatására az átmenetileg 70% környékébe felugró részvénykitétség a hónap végére 30% környékére csökkent. Az alap továbbra is leginkább a nyersanyagpiaci ármozgásokkal szemben rendelkezik a legnagyobb kitétséggel nyersanyagalapon és ETF-eken keresztül.

DÁTUM

2010. május 31.

NETTÓ ESZKÖZÉRTÉK

3 555 638 126 Ft

ÁRFOLYAM

1,925184 Ft

DEVIZA

HUF

ISIN KÓD

HU0000702964

ELSZÁMOLÁS

T+3 NAP

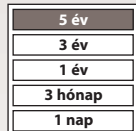
REFERENCIA INDEX (BENCHMARK)

CETOP20 90%-BAN
RMAX 10%-BAN

KOCKÁZAT



AJÁNLOTT MINIMÁLIS BEFEKTETÉSI IDŐTÁV



BEFEKTETÉSI POLITIKA

Az Alapkezelő hosszú távon az Alap tőkéjének átlagosan 90%-át közép-kelet európai vállalatok részvényeibe fekteti, a maradék részt likvid eszközök vásárlására fordítja.

HOZAMOK

DÁTUM: 2010. május 31.

	Évesített hozam**			Naptári éves hozamok							
	1 év	3 év	5 év	2009	2008	2007	2006	2005	2004	2003	2002
Alap hozama**	26,62%	-5,69%	2,98%	49,52%	-46,40%	7,23%	13,91%	27,81%	33,82%	9,61%	0,52%
Referenciaindex hozama**	38,96%	-6,25%	7,86%	52,60%	-49,66%	13,33%	24,99%	42,03%	41,31%	8,58%	3,88%

***Az alap indulása 2003.08.29.

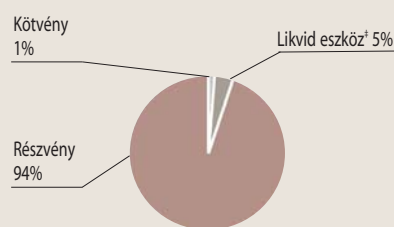
MKB BONUS KÖZÉP-EURÓPAI RÉSZVÉNY BEFEKTETÉSI ALAP ÁRFOLYAM VÁLTOZÁSA*



PORTFÓLIÓ ÖSSZETÉTELE

Összeg (Ft)

Likvid eszköz*	173 035 093
Részvény	3 345 573 035
Kötvény	36 748 576
Fedezet eredménye	4 915 000
Költség	-4 633 578



*A likvid eszköz magába foglalja a számla egyenleget, valamint az olyan tételeket, amire az alapnak fizetési kötelezettsége van vagy azokat a tételeket, amiket az alap számlájára fognak jóváírni.

AZ ALAP 1 ÉVES HOZAMINGADOZÁSA

1,40%

AZ ALAP LEGNAGYOBB BEFEKTETÉSEI

ERSTE BANK (CZK)
PKO BANK
CEZ
OTP
Bank PEKAO

RELEVÁNS PIACI INFORMÁCIÓK

Az **MKB Bonus Közép-Európai Részvény** Befektetési Alap az áprilisi alulsúlyt „bezárta” és május végére a portfólió részvénykitettsége 95% közelében járt. Deviza kitettségének 1/5-ét fedezte az Alapkezelő.

DÁTUM

2010. május 31.

NETTÓ ESZKÖZÉRTÉK

2 031 368 890 Ft

ÁRFOLYAM

0,539755 Ft

DEVIZA

HUF

ISIN KÓD

HU0000702931

ELSZÁMOLÁS

T+2 NAP

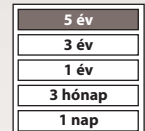
REFERENCIA INDEX (BENCHMARK)

DowStoxx50

KOCKÁZAT



AJÁNLOTT MINIMÁLIS BEFEKTETÉSI IDŐTÁV



BEFEKTETÉSI POLITIKA

Az Alapkezelő az Alap tőkéjének likvid hányadon felüli részét – lehetőség szerint – az OECD tagállamokban székhellyel rendelkező szervezetek európai tőzsdékre bevezetett részvényekbe fekteti be.

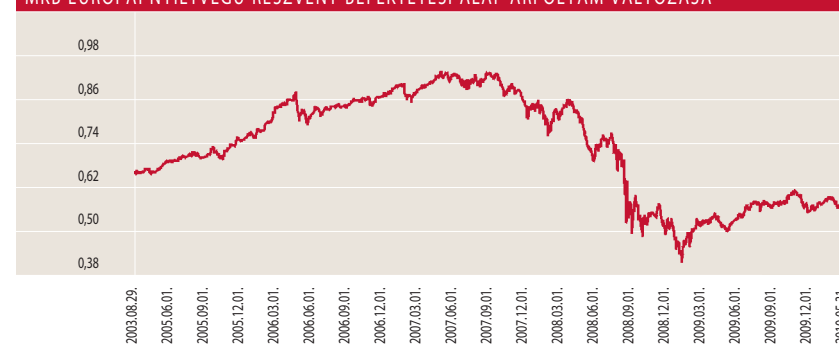
HOZAMOK

DÁTUM: 2010. május 31.

	Évesített hozam**			Naptári éves hozamok							
	1 év	3 év	5 év	2009	2008	2007	2006	2005	2004	2003	2002
Alap hozama**	2,80%	-16,25%	-4,40%	13,36%	-40,25%	2,08%	15,56%	19,84%	3,92%	22,51%	-29,89%
Referenciaindex hozama**	3,02%	-14,00%	-1,73%	19,17%	-39,80%	8,04%	14,58%	24,83%	0,36%	29,47%	-39,71%

***Az alap indulása 2003.08.29.

MKB EURÓPAI NYÍLTVÉGŰ RÉSZVÉNY BEFEKTETÉSI ALAP ÁRFOLYAM VÁLTOZÁSA*



PORTFÓLIÓ ÖSSZETÉTELE

Összeg (Ft)

Likvid eszköz*	135 285 890
Kötvény	160 007 981
Részvény	1 735 471 409
Fedezet eredménye	4 100 000
Költség	-3 496 390



*A likvid eszköz magába foglalja a számla egyenleget, valamint az olyan tételeket, amire az alapnak fizetési kötelezettsége van vagy azokat a tételeket, amiket az alap számlájára fognak jóváírni.

AZ ALAP 1 ÉVES HOZAMINGADOZÁSA

1,38%

AZ ALAP LEGNAGYOBB BEFEKTETÉSEI

Total Fina SA
DEUTSCHE BANK
Telefonica SA
DOW JONES EURO STOXX 50EX
Sanofi-Aventis

RELEVÁNS PIACI INFORMÁCIÓK

Az **MKB Európai Nyíltvégű Részvény** Befektetési Alap részvénykitettsége májusban 85%-ra emelte. A deviza kitettség 1/3-a fedezve volt a hó végén.

DÁTUM

2010. május 31.

NETTÓ ESZKÖZÉRTÉK

5 656 675 551 Ft

ÁRFOLYAM

14 317,218000 Ft

DEVIZA

HUF

ISIN KÓD

HU0000704531

ELSZÁMOLÁS

AZ ALAP KEZELÉSI SZABÁLYZATÁNAK 8.2.2-ES PONTJÁBAN SZEREPLŐ NAPOKON

REFERENCIA INDEX (BENCHMARK)

50% HANG SENG CHINA ENTERPRISE INDEX,
25% NIKKEI225,
25% HANG SENG INDEX

KOCKAZAT

magas
közepes
alacsony

AJÁNLOTT MINIMÁLIS BEFEKTETÉSI IDŐTÁV

5 év
3 év
1 év
3 hónap
1 nap

BEFEKTETÉSI POLITIKA

Az Alap befektetőinek mérsékelt kockázatvállalás mellett nyílik lehetősége a kínai, japán és hongkongi részvénypiacok teljesítményéből részesedni. A nyíltvégű, határozott futamidejű MKB Pagoda Tőkevédett Származtatott Alap a zártvégű MKB Pagoda Tőkegarantált Származtatott Alap 2009.09.09-ei átalakulásával jött létre. Az Alap határozott futamidejének lejáratáig (2012.09.28) tartó folyamatos forgalmazás feltételeiről kérjük, tájékozódjon az Alap hivatalos kezelési szabályzatának 8. pontjában.

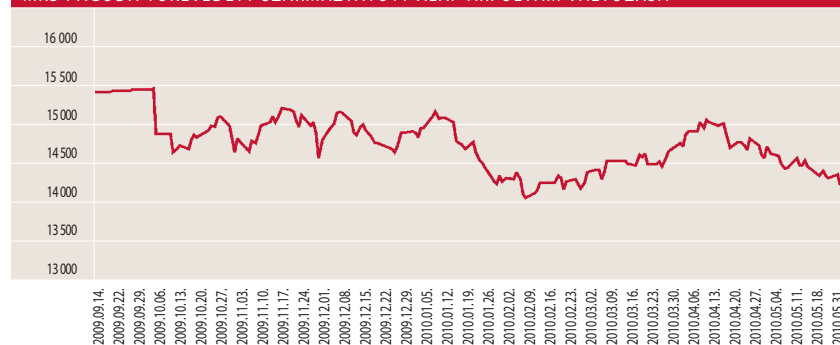
HOZAMOK

DÁTUM: 2010. május 31.

	Nem évesített hozam**		
	3 hó	6 hó	indulástól***
Alap hozama**	0,66%	-4,08%	-6,67%

***Az alap indulása 2009.09.14.

MKB PAGODA TŐKEVÉDETT SZÁRMAZTATOTT ALAP ÁRFOLYAM VÁLTOZÁSA*



PORTFÓLIÓ ÖSSZETÉLE

Összeg (Ft)

Likvid eszköz*	1 383 658	<p>Részvényindex opciós konstrukció 6%</p>
Betét	5 364 725 165	
Részvényindex opciós konstrukció	327 898 918	
Fedezet eredménye	0	
Költség	-37 332 190	

*A likvid eszköz magába foglalja a számla egyenleget, valamint az olyan tételeket, amire az alapnak fizetési kötelezettsége van vagy azokat a tételeket, amiket az alap számlájára fognak jóváírni.

PORTFÓLIÓ JELLEMZŐI

Az Alapkezelő az alap portfóliójának jelentős részét az MKB Bank Zrt.-nél lekötött betétben tartja, amely biztosítja a befektetők számára a lejáratkori tőkevédelmet. Az alap vagyonának kisebb részéből pedig részvényindex opciós konstrukciókat vásárolt, amely a kínai, japán és hongkongi részvénypiacok teljesítményétől függő kifizetést nyújt lejáratkor.

Fogalomtár

3 hónapos EURIBOR, az Euró-zóna irányadó bankközi kamatlába, olyan átlagos kamatláb, amely mellett Európa első osztályú bankjai 3 hónapos euró hitelt nyújtanak egymásnak. Az **EURIBOR** értékét a 64 legfontosabb európai bank hitelkínálatának kamatlábaiból az Európai Központi Bank szabályai alapján állapítják meg és teszik közzé naponta.

Átlagos hátralévő futamidő, azaz a duration megmutatja, hogy a piaci kötvényhozamok változására milyen érzékenyen reagál az adott kötvényportfólió árfolyama. Minél nagyobb az átlagos hátralévő futamidő, annál érzékenyebben reagál a piaci hozamingadozásokra a portfólió árfolyama. Mértékegysége: év.

Az alap 1 éves hozamingadozása Egy olyan statisztikai mérőszám, ami egyetlen számként fejezi ki az árfolyamok ingadozását. Azaz egy olyan érték ami egy minta átlagától való átlagos eltérés mértékét mutatja meg.

CETOP20 Index Az indexet Közép-európai Blue Chip indexnek is nevezik. A kosarába 20 meghatározó cég részvényei kerülnek be a budapesti, prágai, varsói, zágrábi, ljubljani és pozsonyi tőzsdékről.

Dow Jones EURO Stoxx 50 Az Európai Monetáris Unió 50 meghatározó tőzsdére bevezetett cégének teljesítményét jeleníti meg.

Dow Jones UBS Commodity Index, nyersanyagok határidős kontraktusaiból áll. A részvényindexektől eltérően a határidős kontraktusok általában egy meghatározott időpontra történő szállításra szólnak. Emiatt a kontraktus kifizetése előtt a rövid határidős kontraktus eladása és a távoli kontraktus megvétele történik.

EUR Performance Index OECD tagországok által kibocsátott kötvényekből összeállított érték-papírportfólióindex.

Hang Seng Index a hong kong-i tőzsde 33 legnagyobb vállalatának részvényét tartalmazza.

Hang Seng China Enterprise Index reprezentálja a kínai részvénypiacot. Az index a 43 legnagyobb kínai vállalat részvényeit tartalmazza.

IBOXX EURO Liquid Corporates Total Return Index, amely 40 tőzsdén jegyzett vállalat euróban denominált kötvényének árfolyamát követi. Ezek fele pénzügyi és fele nem pénzügyi kibocsátó kötvénye. A kötvények hitelminősítése AAA és BBB kategória közé esik.

MAX Index Az egy év feletti hátralévő futamidejű, fix kamatozású Magyar Államkötvények találhatóak. Az index a kosarában található egy évnél hosszabb futamidejű állampapírok árfolyamváltozásait mutatja meg.

Nikkei 225 Index a Tokiói Részvénytőzsde mutatója. Az indexben 225 vezető japán vállalat részvénye szerepel.

RAX Index A hazai részvényekbe fektető „elméleti” befektetési alap törvényi korlátok figyelembe vételével kialakított portfóliójának teljesítményét mutató index.

RMAX Index A három hónapnál hosszabb, de egy évet meg nem haladó futamidejű fix kamatozású államkötvények és diszkontkincstárjegyek találhatóak az index kosárban. Ennek az elméleti portfóliónak az árfolyamváltozását mutatja meg.

T nap A vételi/visszaváltási megbízás adásának napja. (Pl. a T+2 nap esetében a megbízás felvételét követő 2. banki munkanapon érvényes árfolyamon kerül elszámolásra a tranzakció.)

* Alap árfolyama = egy jegyre jutó nettó eszközérték

** Forgalmazási költségek levonása előtti egy jegyre jutó nettó eszközértékből számított nettó hozamok, továbbá ezen hozamokat 2006. szeptember 1. napjától 20%-os kamattal terhelik. Az éven belüli hozamok **nem évesített** adatok.

Alap neve	Alap indulásának időpontja	Alap lejáratának időpontja	Futamidő	Befektetési terület
Jelenleg futó tőkevédett származtatott alapok				
MKB Pagoda II Tőkegarantált Származtatott Alap	2007.03.29.	2010.03.29.	3 év	Ázsiai részvénypiacok: Kína (FTSE Xinhua China 25), Japán (Nikkei 225) és Hong Kong (Hang Seng) és pénzügy
MKB Hozam Expressz Tőkegarantált Származtatott Alap	2007.05.14.	2010.05.14.	3 év, de előbb is megszűnhet	Távol-keleti, európai és amerikai részvénypiac (12 részvény) és pénzügy
MKB Kaleidoszkóp Tőkegarantált Származtatott Alap	2007.06.29.	2010.06.29.	3 év	Távol-keleti (Nikkei 225 és Hang Seng), európai (Eurostoxx 50) és amerikai (Nasdaq 100) részvénypiacok és pénzügy
MKB Hozam Expressz II Tőkevédett Származtatott Alap	2007.09.14.	2010.09.14.	3 év, de előbb is megszűnhet	Távol-keleti, európai és amerikai részvénypiac (12 egyedi részvény) és pénzügy
MKB Hozam Expressz III Tőkevédett Származtatott Alap	2007.11.23.	2010.11.23.	3 év, de előbb is megszűnhet	Távol-keleti, európai és amerikai részvénypiac (12 egyedi részvény) és pénzügy
MKB Hozam Expressz IV Tőkevédett Származtatott Alap	2008.01.18.	2011.01.18.	3 év, de előbb is megszűnhet	Hong-Kong, Japán, Taiwan és Dél-Koreai részvények és pénzügy
MKB Pagoda III Tőkevédett Származtatott Alap	2008.03.07.	2011.03.07.	3 év	Ázsiai részvénypiacok: Kína (FTSE Xinhua China 25), Japán (Nikkei 225) és Hong Kong (Hang Seng) és pénzügy
MKB Szakura Tőkevédett Származtatott Alap	2008.04.11.	2010.10.11.	2,5 év	Japán (Tokyo REIT) index, Hong Kong-i ingatlanpiacok (HSP - Hang Seng Property index) és pénzügy
MKB Zöld Bolygó Tőkevédett Származtatott Alap	2008.06.03.	2011.06.06.	3 év	Észak-Amerika, Európa, Japán környezettudatos vállalatai (15 egyedi részvény) és pénzügy

Alap neve	Alap indulásának időpontja	Alap lejáratának időpontja	Futamidő	Befektetési terület
MKB Panoráma Tőke- és Hozamvédett Származtatott Alap	2008.06.09.	2011.06.06.	3 év	Amerikai és Európai részvénypiac (S&P 500 és Eurostoxx50) és pénzügy
MKB Gemini Tőke- és Hozamvédett Származtatott Alap	2008.07.16.	2011.07.11.	3 év	Amerikai részvénypiac (15 Nasdaq-on jegyzett technológiai részvény) és pénzügy
MKB Pagoda IV Tőkevédett Származtatott Alap	2008.08.21.	2011.08.22.	3 év	Ázsiai részvénypiacok: Kína (FTSE Xinhua China 25), Japán (Nikkei 225) és Hong Kong-i (Hang Seng) r.v.piac
MKB Panoráma II Tőke- és Hozamvédett Származtatott Alap	2008.09.25.	2011.09.26.	3 év	Amerikai és Európai részvénypiac (S&P 500 és Eurostoxx50) és pénzügy
MKB Mérleg Tőkevédett Származtatott Alap	2008.10.09.	2011.10.10.	3 év	Devizapiac: magyar forint, lengyel zloty, török líra és orosz rubel euróval szembeni árfolyamalakulásától függő befektetés
MKB Panoráma III Tőke- és Hozamvédett Származtatott Alap	2008.11.05.	2011.11.07.	3 év	Amerikai, európai és japán részvénypiac (S&P 500, Eurostoxx 50 és Nikkei 225) és pénzügy
MKB Természeti Kincsek Tőke- és Hozamvédett Származtatott Alap	2009.08.07.	2012.08.07.	3 év	Nyersanyagpiac (Dow Jones UBS Commodity Index)
MKB Európa Csillagai Forint Tőkevédett Származtatott Alap	2009.10.15.	2012.10.16.	3 év	Európai Monetáris Unió (DJ Euro Stoxx 50 Index)
MKB Európa Csillagai Euro Tőkevédett Származtatott Alap	2009.11.06.	2012.11.06.	3 év	Európai Monetáris Unió (DJ Euro Stoxx 50 Index)
MKB Természeti Kincsek II Tőke- és Hozamvédett Származtatott Alap	2009.12.18.	2013.06.28.	3,5 év	Nyersanyagpiac (Dow Jones UBS Commodity Index)
MKB BRIC Tőkevédett Származtatott Alap	2010.02.26	2013.09.05.	3,5 év	Közép-Európa (S&P BRIC 40 Index)

MKB

ALAPKEZELŐ

Tisztelt Ügyfelünk!

A múltbeli hozamok teljesítménye nem jelent garanciát az alapok jövőbeli teljesítményére. Az alapok hírlevelében az Alapkezelő saját véleménye is megtalálható, amely újabb információk megjelenése esetén természetesen változhat. A hírlevélben szereplő információk hitelesnek tartott információkon alapulnak, de azok valódiságáért az Alapkezelő nem vállal felelősséget. Az Alapkezelő nem vállal felelősséget a hírlevelek alapján hozott befektetési döntésekért, valamint ezek következményeiért. A befektetési alapokkal felmerülő költségekről (forgalmazással kapcsolatos díjak, alapkezelési-, felügyeleti-, letétkezelési-, stb. díjak), a kockázatáról és a befektetési politikájáról, az alapok tájékoztatójában, kezelési szabályzatában, valamint a forgalmazási helyeken tájékozódjon.

ALAPKEZELŐ:**MKB Alapkezelő zRt.**

1056 Budapest, Váci utca 38.

Tel.: 268-7834, 268-8492, 268-8284, 268-8184

Fax: 268-7509, 268-8331

E-mail: mkbalapkezelo@mkb.hu**LETÉTKEZELŐ:****MKB Bank Zrt.**

1056 Budapest, Váci utca 38.

INFORMÁCIÓ:

MKB TeleBANKár: 06 40 333 666

www.mkb.huwww.mkbalapkezelo.hu