

# **MKB Alapkezelő Zrt. Havi portfóliójelentés**

**2010. JÚNIUS**

MKB Garantált  
Likviditási Alap

MKB Gránit Tőkevédett  
Likviditási Alap

MKB Mozaik Tőkevédett  
Likviditási Alap

MKB Euro Tőkevédett  
Likviditási Alap

MKB Dollár Tőkevédett  
Likviditási Alap

MKB Prémium Nyíltvégű  
Pénzpiaci Befektetési Alap

MKB Nyíltvégű Állampapír  
Befektetési Alap

MKB Nemzetközi Vállalati  
Kötvény Befektetési Alap

MKB Ingatlan Alapok  
Alapja Befektetési Alap

MKB Alapok Alapja  
Nyíltvégű Befektetési Alap

MKB Nyersanyag Alapok  
Alapja Befektetési Alap

MKB Hozamvadász  
Nyíltvégű Befektetési Alap

MKB Bonus Közép-Európai  
Részvény Befektetési Alap

MKB Európai Nyíltvégű  
Részvény Befektetési Alap

MKB Pagoda Tőkevédett  
Származtatott Alap

MKB Zártvégű Alapok



## Aktualitások

Az MKB Természeti Kincsek Hozam Plusz Tőke- és Hozamvédett Származtatott Alap és az MKB Természeti Kincsek Euró Tőkevédett Származtatott Alap jegyzése sikeresen lezárult. Terveink szerint szeretnénk egy teljesen energia szektorra fókuszáló zártvégű alapot indítani a közel jövőben.

Kockázat



Alap neve	alap típusa
MKB Garantált Likviditási Alap	likviditási alap
MKB Gránit Tőkevédett Likviditási Alap	likviditási alap
MKB Mozaik Tőkevédett Likviditási Alap	likviditási alap
MKB Euro Tőkevédett Likviditási Alap	likviditási alap
MKB Dollár Tőkevédett Likviditási Alap	likviditási alap
MKB Prémium Nyíltvégű Pénzpiaci Befektetési Alap	pénzpiaci alap
MKB Nyíltvégű Állampapír Befektetési Alap	hosszú kötvényalap
MKB Nemzetközi Vállalati Kötvény Befektetési Alap	hosszú kötvényalap
MKB Ingatlan Alapok Alapja	ingatlanforgalmazó alap
MKB Alapok Alapja	alapot alapja
MKB Nyersanyag Alapok Alapja	alapot alapja
MKB Hozamvadász Nyíltvégű Befektetési Alap	abszolút hozam alap
MKB Bonus Közép-Európai Részvény Befektetési Alap	részvénytúlsúlyos alap
MKB Európai Nyíltvégű Részvény Befektetési Alap	részvénytúlsúlyos alap
MKB Pagoda Tőkevédett Származtatott Alap	tőkevédett alap
MKB Zártvégű Alapok	tőkevédett alap

## Mi történt júniusban a pénz- és tőkepiacokon?

### NEMZETKÖZI RÉSZVÉNY:

Júniusban tovább folytatódott a negatív hangulat ami a májusi hónapról húzódott át. Ugyan a hónap közepén volt egy átmeneti enyhülés, de a hónap végére ismét kiújultak az euróval és az európai gazdaság állapotával kapcsolatos aggodalmak. Hozzájárult ehhez, hogy a Moody's leminősítette a spanyol államadósságot – bár az indoklás szerint érdekes módon a bejelentett deficit-csökkentő intézkedések növekedést gátló hatásai miatt. Érdekes kiemelni azonban, hogy az aggodalmak ellenére a főbb európai részvénypiacok nyújtották a relatíve jobb teljesítményt, ez elsősorban a gyenge euró miatti exportörökkel kapcsolatos optimizmusnak volt betudható.

### NEMZETKÖZI KÖTVÉNY:

Júniusban a kockázatkerülés erősödésével párhuzamosan tovább folytatódott a biztonságosnak tekintett eszközökbe (amerikai és német államkötvények, illetve a svájci frank, az USA dollár és a japán jen) történő menekülés a befektetők részéről. Történelmi mélységekbe, 2,5% alá esett a német 10 éves államkötvények hozama, ezzel párhuzamosan a fekete bárányoknak tekintett eurozóna periféria országainak kötvényhozamai északnak vették az irányt. A görög 10 éves görbe például gyakorlatilag a legrövidebb futamidők kivételével egységesen 10% fölé emelkedett, annak ellenére, hogy az ECB helyi tagintézményei tovább folytatták a májusban bejelentett államkötvény-vásárlási programot.

### HAZAI RÉSZVÉNY:

A hazai részvénypiacon az új kormány hatalomátvételével kapcsolatos optimizmus birkózott a negatív nemzetközi hangulattal, ami végül az utóbbi győzelmét hozta. Nem segített, hogy a kormány bankadó kivetését jelentette be a következő 2 vagy 3 évre (ez még nem dőlt el) a hazai pénzügyi szektorra, ami az OTP árfolyamára jelentős negatív hatást gyakorolt. A MOL viszonylag jól tartotta magát, míg a gyógyszergyártók, mint defenzív papírok voltak inkább keresettek májusban a hazai parketten.

### HAZAI KÖTVÉNY:

A nemzetközi bizonytalanság a hazai kötvénypiacon is érezte a hatását, így több hullámban egészen a 8%-os hozamszintig emelkedett a 10 éves államkötvény hozama, hogy aztán a hónap végének közeledtével némileg megnyugodjon. A kedélyeket azonban inkább a devizamozgások borzolták, a 215-ös szint felé törő svájci deviza, valamint az ismét 290 körül járó euró nyomta rá elsősorban a bélyegét a hazai kötvénypiaci hangulatra. A görbe rövid végének hozamalakulása alapján a befektetők immár nem várnak a következő 1 évben kamatcsökkentést, annak ellenére, hogy az új kormány által bejelentett gazdasági akcióterv, valamint a költségvetési hiány 3,9%-os szinten való tartásának ígérete akár segíthette volna egy jobb hangulat mellett a kötvénypiacot.

DÁTUM

2010. június 30.

NETTÓ  
ESZKÖZÉRTÉK

49 378 721 083 Ft

ÁRFOLYAM

1,253853 Ft

DEVIZA

HUF

ISIN KÓD

HU0000705280

ELSZÁMOLÁS

T NAP

REFERENCIA  
INDEX  
(BENCHMARK)

Az Alap nem rendelkezik referencia-indexszel (benchmark).

KOCKÁZAT



AJÁNLOTT  
MINIMÁLIS  
BEFEKTETÉSI  
IDŐTÁV



BEFEKTETÉSI POLITIKA

Az Alapkezelő az Alap politikáját úgy határozta meg, hogy az Alap a folyószámla rugalmasságát, likviditását ötvözze a lekötött betétek magasabb hozamával. Cél, hogy a Befektetőknek rövid távon (3 hónapon belül) rendelkezésre álló pénzeszközei számára rugalmas, biztonságos befektetési lehetőséget nyújtson.

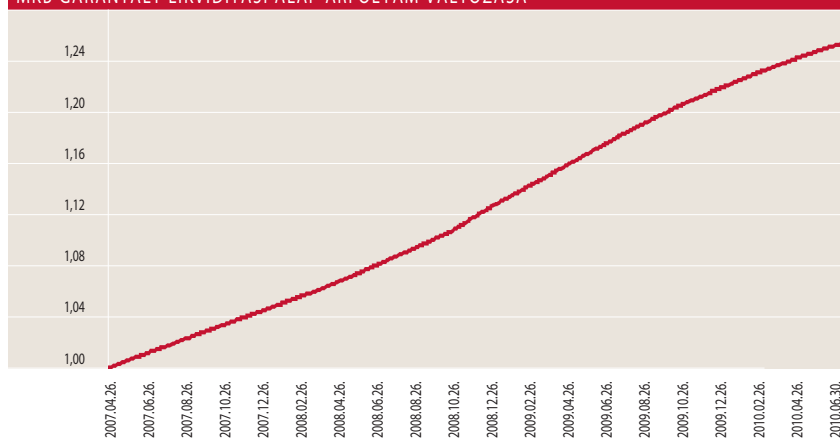
HOZAMOK

DÁTUM: 2010. június 30.

	Nem évesített hozam**					Naptári éves hozamok	
	3 hó	6 hó	1 év	3 év	indulástól***	2009	2008
Alap hozama**	1,26%	2,69%	6,44%	7,37%	7,34%	8,19%	7,90%

\*\*\*Az alap indulása 2007.04.26.

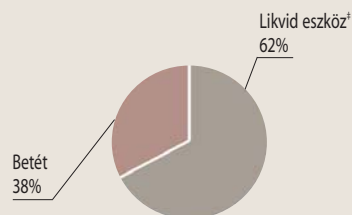
MKB GARANTÁLT LIKVIDITÁSI ALAP ÁRFOLYAM VÁLTOZÁSA\*



PORTFÓLIO ÖSSZETÉTELE

Összeg (Ft)

Likvid eszköz*	30 773 294 604
Betét	18 662 277 777
Költség	-56 851 298



\*A likvid eszköz magába foglalja a számla egyenleget, valamint az olyan tételeket, amire az alapnak fizetési kötelezettsége van vagy azokat a tételeket, amiket az alap számlájára fognak jóváírni.

AZ ALAP 1 ÉVES HOZAMINGADOZÁSA

0,0164%

RELEVÁNS PIACI INFORMÁCIÓK

Az **MKB Garantált** Likviditási Alap portfóliójában látra szóló és rövid lejáraton lekötött fix kamatozású instrumentum volt. A hónap végén a betétek aránya elérte a 37,79%-ot.

DÁTUM

2010. június 30.

NETTÓ  
ESZKÖZÉRTÉK

790 306 067 Ft

ÁRFOLYAM

11 033,787500 Ft

DEVIZA

HUF

ISIN KÓD

HU0000704424

ELSZÁMOLÁS

T NAP

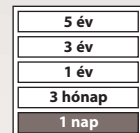
REFERENCIA  
INDEX  
(BENCHMARK)

Az Alap nem rendelkezik referencia-indexszel (benchmark).

KOCKÁZAT



AJÁNLOTT  
MINIMÁLIS  
BEFEKTETÉSI  
IDŐTÁV



BEFEKTETÉSI POLITIKA

Az Alapkezelő az Alap politikáját úgy határozta meg, hogy az Alap a folyószámla rugalmasságát, likviditását ötvözze a lekötött betétek magasabb hozamával. Cél, hogy a Befektetőknek rövid távon (3 hónapon belül) rendelkezésre álló pénzeszközei számára rugalmas, biztonságos befektetési lehetőséget nyújtson.

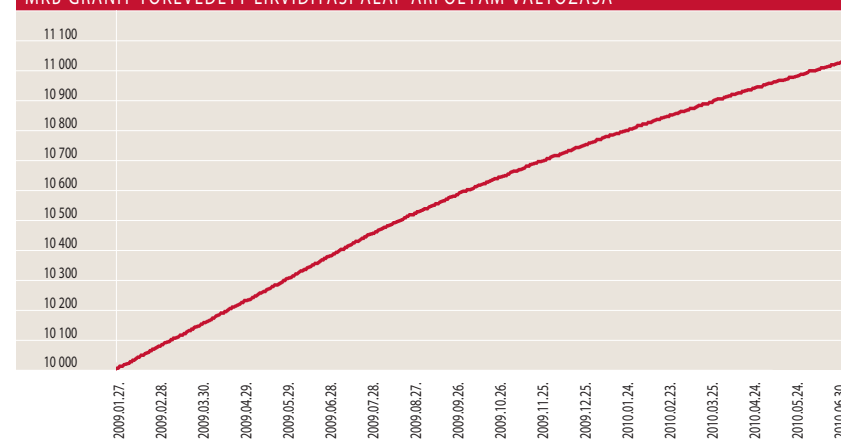
HOZAMOK

DÁTUM: 2010. június 30.

	Nem évesített hozam**			
	3 hó	6 hó	1 év	indulástól***
Alap hozama**	2,42%	2,56%	6,28%	10,29%

\*\*\*Az alap indulása 2009.01.27.

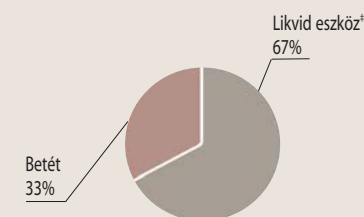
MKB GRÁNIT TŐKEVÉDETT LIKVIDITÁSI ALAP ÁRFOLYAM VÁLTOZÁSA\*



PORTFÓLIO ÖSSZETÉTELE

Összeg (Ft)

Likvid eszköz*	530 794 810
Betét	260 837 501
Költség	-1 326 244



\*A likvid eszköz magába foglalja a számla egyenleget, valamint az olyan tételeket, amire az alapnak fizetési kötelezettsége van vagy azokat a tételeket, amiket az alap számlájára fognak jóváírni.

AZ ALAP 1 ÉVES HOZAMINGADOZÁSA

0,0156%

RELEVÁNS PIACI INFORMÁCIÓK

Az **MKB Gránit Tőkevédett** Likviditási Alap portfóliójában látra szóló és rövid lejáraton lekötött fix kamatozású instrumentum volt a hónap végén. A betétek aránya meghaladta a 33%-ot.

**DÁTUM**

2010. június 30.

**NETTÓ  
ESZKÖZÉRTÉK**

922 681 602 Ft

**ÁRFOLYAM**

12 388,1473 Ft

**DEVIZA**

HUF

**ISIN KÓD**

HU0000704267

**ELSZÁMOLÁS**

T NAP

**REFERENCIA  
INDEX  
(BENCHMARK)**

Az Alap nem rendelkezik referencia-indexszel (benchmark).

**KOCKÁZAT**



**AJÁNLOTT  
MINIMÁLIS  
BEFEKTETÉSI  
IDŐTÁV**



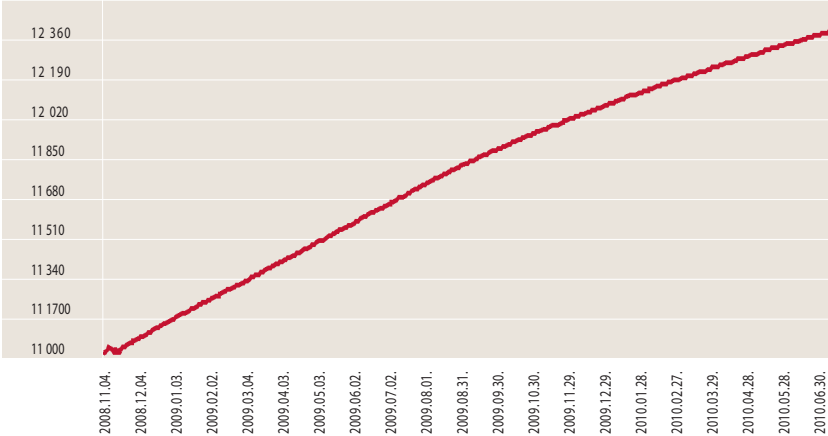
**BEFEKTETÉSI POLITIKA**

Az Alapkezelő az Alap politikáját úgy határozta meg, hogy az Alap a folyószámla rugalmasságát, likviditását ötvözze a lekötött betétek magasabb hozamával. Cél, hogy a Befektetőknek rövid távon (3 hónapon belül) rendelkezésre álló pénzeszközei számára rugalmas, biztonságos befektetési lehetőséget nyújtson.

HOZAMOK	DÁTUM: 2010. június 30.			
	Nem évesített hozam**			
	3 hó	6 hó	1 év	indulástól***
Alap hozama**	2,41%	2,56%	6,29%	12,56%
				Naptári éves hozamok
				2009
				8,34%

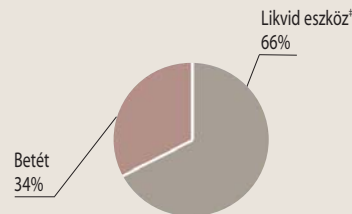
\*\*\*Az alap indulása 2008.11.04.

**MKB MOZAIK TŐKEVÉDETT LIKVIDITÁSI ALAP ÁRFOLYAM VÁLTOZÁSA\***



**PORTFÓLIÓ ÖSSZETÉTELE** Összeg (Ft)

Likvid eszköz <sup>†</sup>	612 704 280
Betét	311 414 834
Költség	-1 437 512



<sup>†</sup>A likvid eszköz magába foglalja a számla egyenleget, valamint az olyan tételeket, amire az alapnak fizetési kötelezettsége van vagy azokat a tételeket, amiket az alap számlájára fognak jóváírni.

**AZ ALAP 1 ÉVES HOZAMINGADOZÁSA**

0,0159%

**RELEVÁNS PIACI INFORMÁCIÓK**

Az **MKB Mozaik Tőkevédett** Likviditási Alap portfóliójában látra szóló és rövid lejáraton lekötött fix kamatozású instrumentum volt a hónap végén. A betétek aránya meghaladta a 31%-ot.

**DÁTUM**

2010. június 30.

**NETTÓ  
ESZKÖZÉRTÉK**

19 436 020,09 EUR

**ÁRFOLYAM**

1,028526 EUR

**DEVIZA**

EUR

**ISIN KÓD**

HU0000707138

**ELSZÁMOLÁS**

T NAP

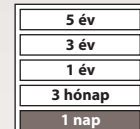
**REFERENCIA  
INDEX  
(BENCHMARK)**

Az Alap nem rendelkezik referencia-indexszel (benchmark).

**KOCKÁZAT**



**AJÁNLOTT  
MINIMÁLIS  
BEFEKTETÉSI  
IDŐTÁV**



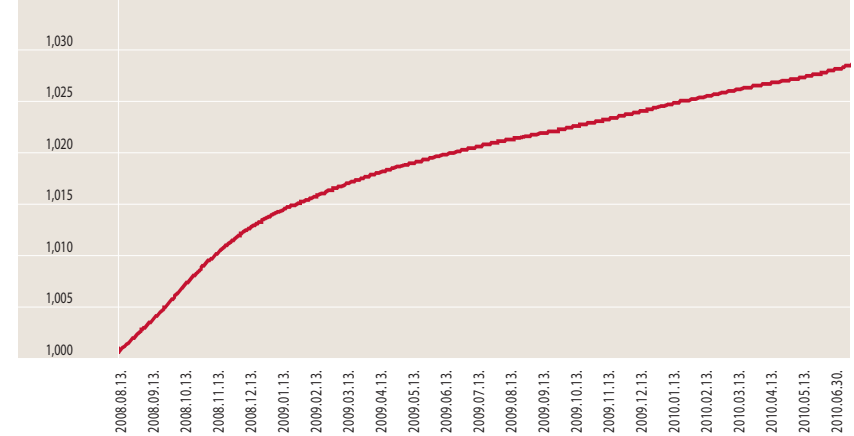
**BEFEKTETÉSI POLITIKA**

Az Alapkezelő az alap politikáját úgy határozta meg, hogy az alap a folyószámla rugalmasságát, likviditását ötvözze a lekötött betétek magasabb hozamával. Cél, hogy a Befektetőknek rövid távon (3 hónapon belül) rendelkezésre álló pénzeszközei számára rugalmas, biztonságos befektetési lehetőséget nyújtson.

HOZAMOK	DÁTUM: 2010. június 30.			
	Nem évesített hozam**			
	3 hó	6 hó	1 év	indulástól***
Alap hozama**	0,39%	0,41%	0,83%	2,80%
				Naptári éves hozamok
				2009
				1,06%

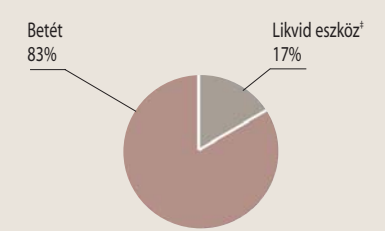
\*\*\*Az alap indulása 2008.08.13.

**MKB EURO TŐKEVÉDETT LIKVIDITÁSI ALAP ÁRFOLYAM VÁLTOZÁSA\***



**PORTFÓLIÓ ÖSSZETÉTELE** Összeg (EUR)

Likvid eszköz <sup>†</sup>	3 342 587
Betét	16 115 344
Költség	-21 911



<sup>†</sup>A likvid eszköz magába foglalja a számla egyenleget, valamint az olyan tételeket, amire az alapnak fizetési kötelezettsége van vagy azokat a tételeket, amiket az alap számlájára fognak jóváírni.

**AZ ALAP 1 ÉVES HOZAMINGADOZÁSA**

0,0023%

**RELEVÁNS PIACI INFORMÁCIÓK**

Az **MKB Euro Tőkevédett** Likviditási Alap portfóliójában egynapos betét mellett rövid lejáratú betét is szerepelt. Az alap betétállomány aránya 62,91% volt a hónap végén.



**DÁTUM**

2010. június 30.

**NETTÓ  
ESZKÖZÉRTÉK**

2 682 543,57 USD

**ÁRFOLYAM**

1,011193 USD

**DEVIZA**

USD

**ISIN KÓD**

HU0000708052

**ELSZÁMOLÁS**

T NAP

**REFERENCIA  
INDEX  
(BENCHMARK)**

Az Alap nem rendelkezik referencia-indexszel (benchmark).

**KOCKÁZAT**



**AJÁNLT  
MINIMÁLIS  
BEFEKTETÉSI  
IDŐTÁV**



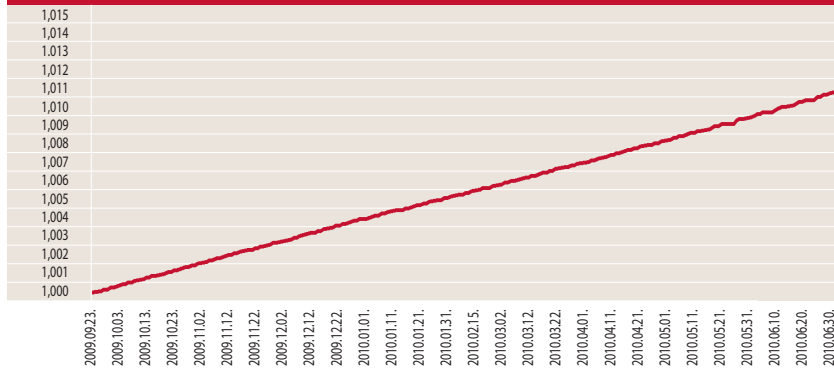
**BEFEKTETÉSI POLITIKA**

Az Alapkezelő az alap politikáját úgy határozta meg, hogy az alap a folyószámla rugalmasságát, likviditását ötvözze a lekötött betétek magasabb hozamával. Cél, hogy a Befektetőknek rövid távon (3 hónapon belül) rendelkezésre álló pénzeszközei számára rugalmas, biztonságos befektetési lehetőséget nyújtson.

HOZAMOK		DÁTUM: 2010. június 30.	
Nem évesített hozam**			
	3 hó	6 hó	indulástól***
Alap hozama**	0,66%	0,69%	1,07%

\*\*\*Az alap indulása 2009.09.23.

**MKB DOLLÁR TŐKEVÉDETT LIKVIDITÁSI ALAP ÁRFOLYAM VÁLTOZÁSA\***



**PORTFÓLIÓ ÖSSZETÉTELE**    Összeg (EUR)

Likvid eszköz*	2 686 409
Betét	0
Költség	-3 865

\*A likvid eszköz magába foglalja a számla egyenleget, valamint az olyan tételeket, amire az alapnak fizetési kötelezettsége van vagy azokat a tételeket, amiket az alap számlájára fognak jóváírni.

**RELEVÁNS PIACI INFORMÁCIÓK**

Az MKB Dollár Tőkevédett Likviditási Alap portfóliójában egynapos fix kamatozású betét volt végig a hónap folyamán.

**DÁTUM**

2010. június 30.

**NETTÓ  
ESZKÖZÉRTÉK**

15 731 327 658 Ft

**ÁRFOLYAM**

1,775290 Ft

**DEVIZA**

HUF

**ISIN KÓD**

HU0000702972

**ELSZÁMOLÁS**

T NAP

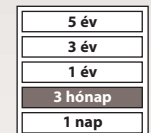
**REFERENCIA  
INDEX  
(BENCHMARK)**

RMX

**KOCKÁZAT**



**AJÁNLT  
MINIMÁLIS  
BEFEKTETÉSI  
IDŐTÁV**



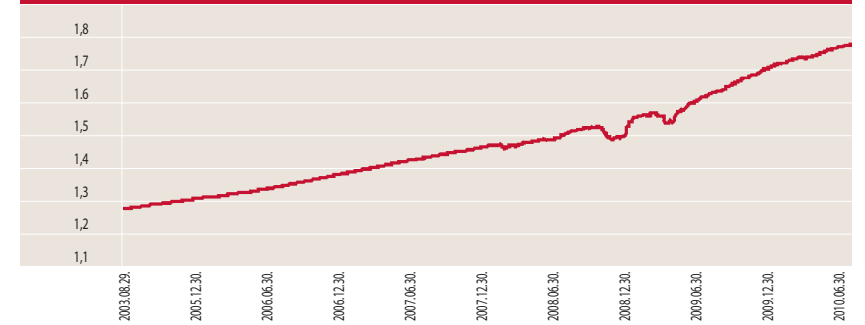
**BEFEKTETÉSI POLITIKA**

Az Alap tőkéje az átlagosan egy évnél rövidebb hátralévő futamidőjű, a piaci hozamok változásaira kisebb ingadozást mutató állampapírokba és vállalati kötvényekbe kerül befektetésre.

HOZAMOK		DÁTUM: 2010. június 30.											
	Nem évesített hozam**		Évesített hozam**			Naptári éves hozamok							
	3 hó	6 hó	1 év	3 év	5 év	2009	2008	2007	2006	2005	2004	2003	2002
Alap hozama**	2,31%	2,62%	8,21%	7,54%	6,91%	10,54%	6,42%	6,57%	5,55%	7,13%	11,28%	7,59%	0,44%
Referenciaindex hozama**	2,66%	2,88%	8,83%	8,53%	7,91%	10,71%	8,53%	7,67%	6,62%	8,30%	12,05%	6,32%	9,83%

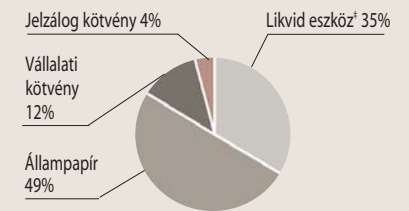
\*\*\*Az alap indulása 2003.08.29.

**MKB PRÉMIUM NYÍLTVÉGŰ PÉNZPIACI BEFEKTETÉSI ALAP ÁRFOLYAM VÁLTOZÁSA\***



**PORTFÓLIÓ ÖSSZETÉTELE**    Összeg (Ft)

Likvid eszköz*	5 456 593 065
Állampapír	7 761 139 880
Vállalati kötvény	1 916 736 884
Jelzálog kötvény	618 166 200
Fedezet eredménye	0
Költség	-21 308 371



\*A likvid eszköz magába foglalja a számla egyenleget, valamint az olyan tételeket, amire az alapnak fizetési kötelezettsége van vagy azokat a tételeket, amiket az alap számlájára fognak jóváírni.

**ÁTLAGOS HÁTRALÉVÓ FUTAMIDŐ**

0,79 év

**RELEVÁNS PIACI INFORMÁCIÓK**

Az MKB Prémium Befektetési Alap a referencia indexet meghaladó átlagos hátralévő futamidővel rendelkezett a hó végén. Június folyamán az Alapkezelő az alap likviditását kezelte, a portfólió strukturáját nem változtatta. Deviza kitettséget nem fedezte a hó végén.

**AZ ALAP 1 ÉVES HOZAMINGADOZÁSA**

0,0594%

**DÁTUM**

2010. június 30.

**NETTÓ ESZKÖZÉRTÉK**

4 034 181 701 Ft

**ÁRFOLYAM**

4,615993 Ft

**DEVIZA**

HUF

**ISIN KÓD**

HU0000702956

**ELSZÁMOLÁS**

T+2 NAP

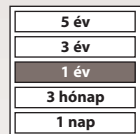
**REFERENCIA INDEX (BENCHMARK)**

MAX

**KOCKÁZAT**



**AJÁNLOTT MINIMÁLIS BEFEKTETÉSI IDŐTÁV**



**BEFEKTETÉSI POLITIKA**

Az Alap tőkéje a hosszabb futamidejű, a piaci hozamok változásakor nagyobb árfolyam ingadozást mutató állampapírokba, valamint vállalati kötvényekbe kerül befektetésbe.

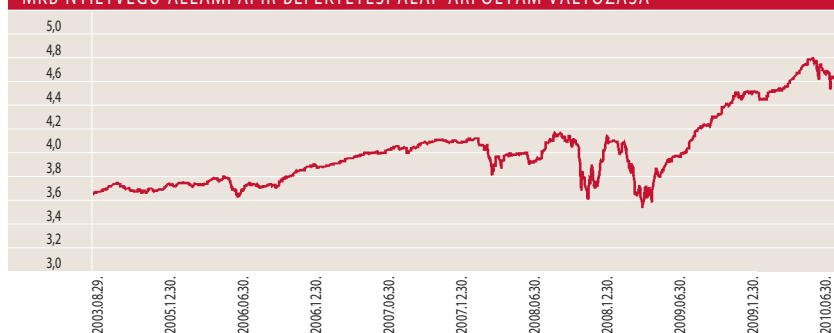
**HOZAMOK**

**DÁTUM: 2010. június 30.**

	Évesített hozam**			Naptári éves hozamok							
	1 év	3 év	5 év	2009	2008	2007	2006	2005	2004	2003	2002
Alap hozama**	13,93%	4,59%	4,92%	8,34%	0,20%	5,12%	5,07%	8,91%	13,06%	-0,41%	6,35%
Referenciaindex hozama**	16,49%	7,44%	6,90%	14,18%	2,55%	6,11%	6,96%	8,80%	14,09%	-0,39%	10,24%

\*\*\*Az alap indulása 2003.08.29.

**MKB NYÍLTVÉGŰ ÁLLAMPAPÍR BEFEKTETÉSI ALAP ÁRFOLYAM VÁLTOZÁSA\***



**PORTFÓLIÓ ÖSSZETÉTELE**

	Összeg (Ft)
<b>Likvid eszköz</b>	<b>218 815 241</b>
<b>Állampapír</b>	<b>2 654 625 184</b>
<b>Vállalati kötvény</b>	<b>1 166 643 149</b>
<b>Jelzálog kötvény</b>	<b>0</b>
Fedezet eredménye	0
<b>Költség</b>	<b>-5 901 873</b>



\*A likvid eszköz magába foglalja a számla egyenleget, valamint az olyan tételeket, amire az alpnak fizetési kötelezettsége van vagy azokat a tételeket, amiket az alap számlájára fognak jóváírni.

**ÁTLAGOS HÁTRALÉVÓ FUTAMIDŐ**

4,14 év

**AZ ALAP 1 ÉVES HOZAMINGADOZÁSA**

0,38%

**RELEVÁNS PIACI INFORMÁCIÓK**

Az **MKB Állampapír Alap** átlagos hátralévő futamideje 4,14 év volt a hó végén, ezzel a referencia indexéhez viszonyítva felül súlyba került az alap Deviza kitettségét nem fedezte a hónap végén.

**DÁTUM**

2010. június 30.

**NETTÓ ESZKÖZÉRTÉK**

265 434 545 Ft

**ÁRFOLYAM**

1,133272 Ft

**DEVIZA**

HUF

**ISIN KÓD**

HU0000707989

**ELSZÁMOLÁS**

T+3 NAP

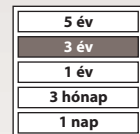
**REFERENCIA INDEX (BENCHMARK)**

EURO CORPORATES INDEX 90%-BAN,  
3 HAVI EURIBOR 10%-BAN

**KOCKÁZAT**



**AJÁNLOTT MINIMÁLIS BEFEKTETÉSI IDŐTÁV**



**BEFEKTETÉSI POLITIKA**

Az Alapkezelő hosszú távon az Alap tőkéjének 90%-át euróban kibocsátott nemzetközi vállalati kötvényekbe fekteti be, a maradék részt likvid eszközök vásárlására fordítja.

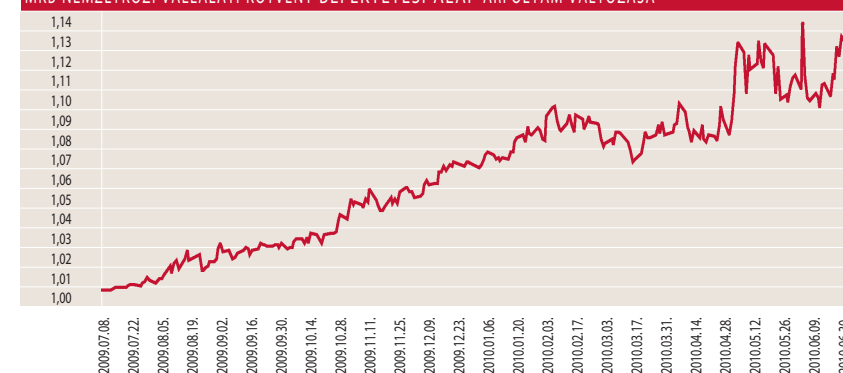
**HOZAMOK**

**DÁTUM: 2010. június 30.**

	Nem évesített hozam**
	indulástól***
Alap hozama**	13,57%
Referenciaindex hozama**	9,52%

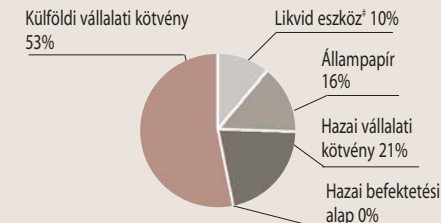
\*\*\*Az alap indulása 2009.07.08.

**MKB NEMZETKÖZI VÁLLALATI KÖTVÉNY BEFEKTETÉSI ALAP ÁRFOLYAM VÁLTOZÁSA\***



**PORTFÓLIÓ ÖSSZETÉTELE**

	Összeg (Ft)
<b>Likvid eszköz<sup>1</sup></b>	<b>27 874 989</b>
<b>Állampapír</b>	<b>41 339 187</b>
<b>Hazai vállalati kötvény</b>	<b>55 809 209</b>
<b>Hazai befektetési alap</b>	<b>0</b>
<b>Külföldi vállalati kötvény</b>	<b>141 597 571</b>
Fedezet eredménye	-444 000
<b>Költség</b>	<b>-742 411</b>



\*A likvid eszköz magába foglalja a számla egyenleget, valamint az olyan tételeket, amire az alpnak fizetési kötelezettsége van vagy azokat a tételeket, amiket az alap számlájára fognak jóváírni.

**ÁTLAGOS HÁTRALÉVÓ FUTAMIDŐ**

2,54 év

**AZ ALAP LEGNAGYOBB BEFEKTETÉSEI**

NEW WORLD RESOUR 2015  
MOBILE TELESYSTEMS 2012  
FIAT FINANC & TRADE 9  
Mol HB 3.875  
VIMPELCOM 2011

**RELEVÁNS PIACI INFORMÁCIÓK**

Az **MKB Nemzetközi Vállalati Kötvény** Befektetési Alap portfóliójának vállalati kötvény kitettsége június folyamán nem változott, hó végén valamivel meghaladta az 78%-ot. Euró kitettségének valamivel több, mint a fele illetve dollárból valamivel kevesebb mint fele volt fedezve.

**DÁTUM**

2010. június 30.

**NETTÓ ESZKÖZÉRTÉK**

766 274 536 Ft

**ÁRFOLYAM**

0,958399 Ft

**DEVIZA**

HUF

**ISIN KÓD**

HU0000705058

**ELSZÁMOLÁS**

T+3 NAP  
VISSZAVÁLTÁS T+31 NAP

**REFERENCIA INDEX (BENCHMARK)**

Az Alap nem rendelkezik referencia-indexszel (benchmark).

**KOCKÁZAT**

**magas**  
**közepes**  
**alacsony**

**AJÁNLOTT MINIMÁLIS BEFEKTETÉSI IDŐTÁV**

**5 év**  
**3 év**  
**1 év**  
**3 hónap**  
**1 nap**

**BEFEKTETÉSI POLITIKA**

Az Alapkezelő az Alap politikáját úgy határozta meg, hogy az diverszifikált módon lehetővé tegye, a hazai és nemzetközi ingatlanpiacon tevékenykedő alapok teljesítményéből történő részesedést biztosítsa a befektetők részére.

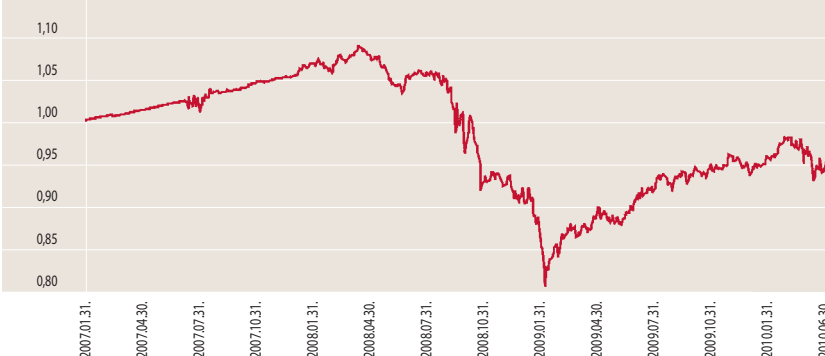
**HOZAMOK**

**DÁTUM: 2010. június 30.**

	Nem évesített hozam**			Naptári éves hozamok	
	1 év	3 év	indulástól***	2009	2008
Alap hozama**	7,71%	-2,13%	-1,28%	2,75%	-12,29%

\*\*\*Az alap indulása 2007.01.31.

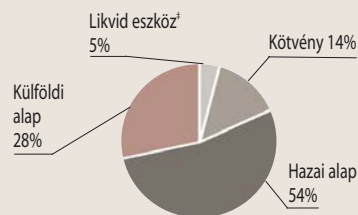
**MKB INGATLAN ALAPOK ALAPJA BEFEKTETÉSI ALAP ÁRFOLYAM VÁLTOZÁSA\***



**PORTFÓLIÓ ÖSSZETÉTELE**

**Összeg (Ft)**

Likvid eszköz <sup>†</sup>	34 585 007
Kötvény	106 042 000
Hazai alap	412 209 644
Külföldi alap	215 000 717
Fedezet eredménye	-513 000
<b>Költség</b>	<b>-1 049 832</b>



<sup>†</sup>A likvid eszköz magába foglalja a számla egyenleget, valamint az olyan tételeket, amire az alapnak fizetési kötelezettsége van vagy azokat a tételeket, amiket az alap számlájára fognak jóváírni.

**AZ ALAP 1 ÉVES HOZAMINGADOZÁSA**

0,46%

**AZ ALAP LEGNAGYOBB BEFEKTETÉSEI**

MKB Prémium Nyv. Pénzpiaci Bef. Alap  
MAG Ingatlanbefektetési Alap  
MÁK-2013/E  
RREEF ASIA PACIFIC REALEUR  
DIALÓG INGATLANFEJLESZTŐ  
RÉSZVÉNY BEF ALAP

**RELEVÁNS PIACI INFORMÁCIÓK**

Az MKB Ingatlan Alapok Alapja portfóliója jelentősen nem változott, az Alapkezelő a kialakított jól teljesítő struktúrát próbálta tartani. Az alap portfóliójában 56%-ot meghaladó ingatlan piacot lefedő befektetések voltak június végén. Az alap devizakittségének kb a fele volt fedezve a hó végén.

**DÁTUM**

2010. június 30.

**NETTÓ ESZKÖZÉRTÉK**

330 561 354 Ft

**ÁRFOLYAM**

0,878855 Ft

**DEVIZA**

HUF

**ISIN KÓD**

HU0000703962

**ELSZÁMOLÁS**

T+2 NAP

**REFERENCIA INDEX (BENCHMARK)**

Az Alap nem rendelkezik referencia-indexszel (benchmark).

**KOCKÁZAT**

**magas**  
**közepes**  
**alacsony**

**AJÁNLOTT MINIMÁLIS BEFEKTETÉSI IDŐTÁV**

**5 év**  
**3 év**  
**1 év**  
**3 hónap**  
**1 nap**

**BEFEKTETÉSI POLITIKA**

Az Alapkezelő a rendelkezésre álló befektetési alapok között – a hazai és nemzetközi pénz és tőkepiaci folyamatok változékonyságát kihasználva, ahhoz alkalmazkodva – folyamatosan előnyös szelekciók kiválasztására törekszik.

**HOZAMOK**

**DÁTUM: 2010. június 30.**

	Évesített hozam**			Naptári éves hozamok			
	1 év	3 év	Indulástól**	2009	2008	2007	2006
Alap hozama**	11,40%	-6,55%	-2,74%	6,88%	-26,41%	3,07%	5,18%

\*\*\*Az alap indulása 2005.12.19.

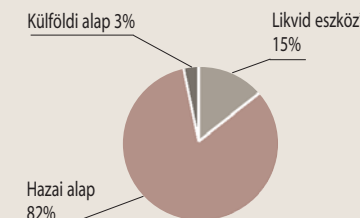
**MKB ALAPOK ALAPJA NYÍLTVÉGŰ BEFEKTETÉSI ALAP ÁRFOLYAM VÁLTOZÁSA\***



**PORTFÓLIÓ ÖSSZETÉTELE**

**Összeg (Ft)**

Likvid eszköz <sup>†</sup>	49 053 130
Hazai alap	272 432 928
Külföldi alap	9 867 384
Fedezet eredménye	0
<b>Költség</b>	<b>-792 088</b>



<sup>†</sup>A likvid eszköz magába foglalja a számla egyenleget, valamint az olyan tételeket, amire az alapnak fizetési kötelezettsége van vagy azokat a tételeket, amiket az alap számlájára fognak jóváírni.

**AZ ALAP 1 ÉVES HOZAMINGADOZÁSA**

0,36%

**AZ ALAP LEGNAGYOBB BEFEKTETÉSEI**

MKB Nyíltvégű Állampapír Bef. Alap  
MKB Prémium Nyv. Pénzpiaci Bef. Alap  
MKB Európai Nyv. Rv. Bef. Alap  
MKB Hozamvadász Nyíltvégű Bef. Alap  
MKB Nemzetközi Vállalati Kötvény Bef. Alap

**RELEVÁNS PIACI INFORMÁCIÓK**

Az MKB Alapok Alapja a hónap végén hozzávetőlegesen a következő összetételt érte el: 16%-os részvény jellegű-, 50%-os kötvény jellegű- valamint 8%-os nyersanyag jellegű kitettség, a maradék 26% hányad rövidtávon könnyen értékesíthető befektetések és számlapénz volt. Az alap devizakittségét a hónap végén nem fedezte.

**DÁTUM**

2010. június 30.

**NETTÓ ESZKÖZÉRTÉK**

958 182 087 Ft

**ÁRFOLYAM**

1,194670 Ft

**DEVIZA**

HUF

**ISIN KÓD**

HU0000707971

**ELSZÁMOLÁS**

T+3 NAP

**REFERENCIA INDEX (BENCHMARK)**

DJ UBS COMMODITY INDEX 90%-BAN, RMAX 10%-BAN

**KOCKÁZAT**



**AJÁNLOTT MINIMÁLIS BEFEKTETÉSI IDŐTÁV**



**BEFEKTETÉSI POLITIKA**

Az Alapkezelő tőkéjének likvid hányadon felüli részét elsősorban nyersanyagpiacot követő kollektív befektetési jegyekbe valamint nyersanyagkapcsolt vállalati részvényekbe fekteti be.

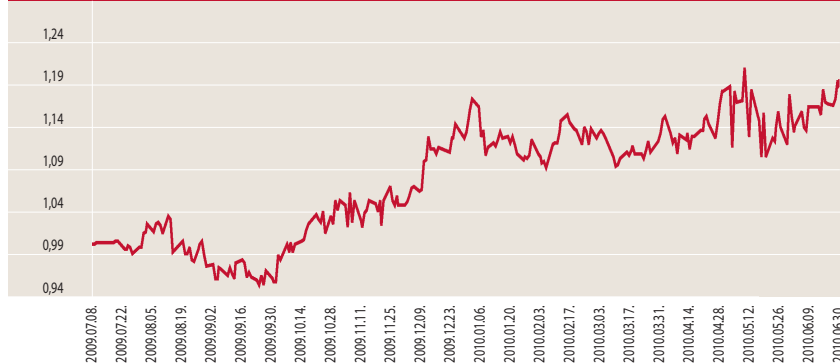
**HOZAMOK**

DÁTUM: 2010. június 30.

	Nem évesített hozam**
	indulástól***
Alap hozama**	19,73%
Referenciaindex hozama**	29,60%

\*\*\*Az alap indulása 2009.07.08.

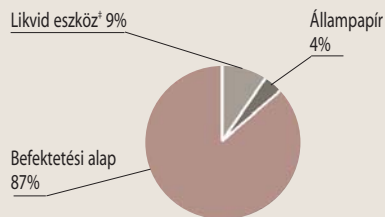
**MKB NYERSANYAG ALAPOK ALAPJA BEFEKTETÉSI ALAP ÁRFOLYAM VÁLTOZÁSA\***



**PORTFÓLIÓ ÖSSZETÉTELE**

Összeg (Ft)

<b>Likvid eszköz*</b>	<b>85 983 084</b>
<b>Állampapír</b>	<b>36 891 216</b>
<b>Befektetési alap</b>	<b>837 396 895</b>
Fedezet eredménye	-300 000
<b>Költség</b>	<b>-1 789 108</b>



\*A likvid eszköz magába foglalja a számla egyenleget, valamint az olyan tételeket, amire az alpnak fizetési kötelezettsége van vagy azokat a tételeket, amiket az alap számlájára fognak jóváírni.

**AZ ALAP LEGNAGYOBB BEFEKTETÉSEI**

ETFS CRUDE OIL  
ETFS COPPER  
ETFS NATURAL GAS  
ETFS GOLD  
ETFS ALUMINIUM

**RELEVÁNS PIACI INFORMÁCIÓK**

Az **MKB Nyersanyag Alapok Alapja** nyersanyag a benchmark súlynak megfelelő 90%-os kitettséggel rendelkezett a hónap során.

**DÁTUM**

2010. június 30.

**NETTÓ ESZKÖZÉRTÉK**

501 479 057 Ft

**ÁRFOLYAM**

0,673719 Ft

**DEVIZA**

HUF

**ISIN KÓD**

HU0000703632

**ELSZÁMOLÁS**

T+3 NAP

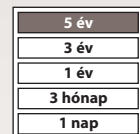
**REFERENCIA INDEX (BENCHMARK)**

Az Alap nem rendelkezik referencia-indexszel (benchmark).

**KOCKÁZAT**



**AJÁNLOTT MINIMÁLIS BEFEKTETÉSI IDŐTÁV**



**BEFEKTETÉSI POLITIKA**

Az Alapkezelő az Alap tőkéjének likvid hányadon felüli részét – lehetőség szerint – az OECD tagállamokban kibocsátott értékpapírokba fekteti.

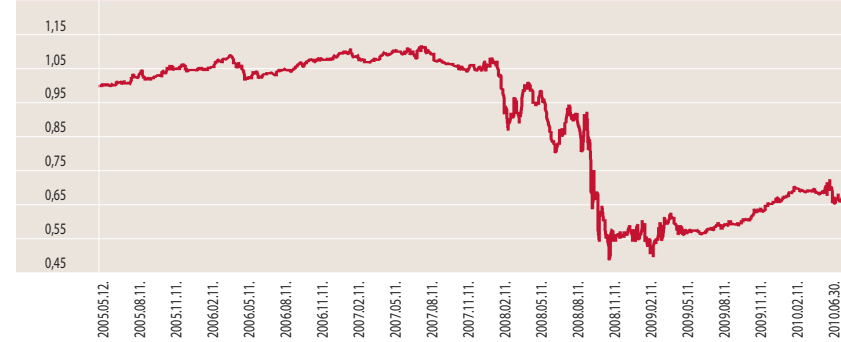
**HOZAMOK**

DÁTUM: 2010. június 30.

	Évesített hozam**				Naptári éves hozamok			
	1 év	3 év	5 év	Indulástól***	2009	2008	2007	2006
Alap hozama**	18,56%	-15,20%	-7,65%	-7,40%	16,11%	-46,28%	-2,80%	2,33%

\*\*\*Az alap indulása 2005.05.12.

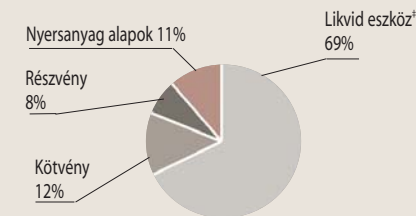
**MKB HOZAMVADÁSZ NYÍLTVÉGŰ BEFEKTETÉSI ALAP ÁRFOLYAM VÁLTOZÁSA\***



**PORTFÓLIÓ ÖSSZETÉTELE**

Összeg (Ft)

<b>Likvid eszköz*</b>	<b>344 194 449</b>
<b>Kötvény</b>	<b>61 808 130</b>
<b>Részvény</b>	<b>40 925 763</b>
<b>Nyersanyag alapok</b>	<b>56 153 778</b>
Fedezet eredménye	-534 000
<b>Költség</b>	<b>-1 069 063</b>



\*A likvid eszköz magába foglalja a számla egyenleget, valamint az olyan tételeket, amire az alpnak fizetési kötelezettsége van vagy azokat a tételeket, amiket az alap számlájára fognak jóváírni.

**AZ ALAP 1 ÉVES HOZAMINGADOZÁSA**

0,93%

**AZ ALAP LEGNAGYOBB BEFEKTETÉSEI**

A131024E09  
D100630  
MKB NYERSANYAG ALAPOK ALAPJA  
ETFS NATURAL GAS  
FREESOFT

**RELEVÁNS PIACI INFORMÁCIÓK**

Az **MKB Hozamvadász** Befektetési Alap júniusban tovább csökkentette kockázati kitettségét és a részvények a hónap végére már kevesebb mint 20%-át adták a portfóliónak. A nyersanyagpiaci kitettség azonban továbbra is stabil és tartós elemét képezi az alpnak.



**DÁTUM**

2010. június 30.

**NETTÓ ESZKÖZÉRTÉK**

5 113 171 498 Ft

**ÁRFOLYAM**

1,945118 Ft

**DEVIZA**

HUF

**ISIN KÓD**

HU0000702964

**ELSZÁMOLÁS**

T+3 NAP

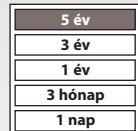
**REFERENCIA INDEX (BENCHMARK)**

CETOP20 90%-BAN  
RMAX 10%-BAN

**KOCKÁZAT**



**AJÁNLOTT MINIMÁLIS BEFEKTETÉSI IDŐTÁV**



**BEFEKTETÉSI POLITIKA**

Az Alapkezelő hosszú távon az Alap tőkéjének átlagosan 90%-át közép-kelet európai vállalatok részvényeibe fekteti, a maradék részt likvid eszközök vásárlására fordítja.

HOZAMOK	DÁTUM: 2010. június 30.										
	Évesített hozam**			Naptári éves hozamok							
	1 év	3 év	5 év	2009	2008	2007	2006	2005	2004	2003	2002
Alap hozama**	32,13%	-6,31%	2,25%	49,52%	-46,40%	7,23%	13,91%	27,81%	33,82%	9,61%	0,52%
Referenciaindex hozama**	32,33%	-9,50%	4,29%	52,60%	-49,66%	13,33%	24,99%	42,03%	41,31%	8,58%	3,88%

\*\*\*Az alap indulása 2003.08.29.

**MKB BONUS KÖZÉP-EURÓPAI RÉSZVÉNY BEFEKTETÉSI ALAP ÁRFOLYAM VÁLTOZÁSA\***



PORTFÓLIÓ ÖSSZETÉTELE	Összeg (Ft)	
Likvid eszköz*	485 824 327	
Részvény	4 596 490 182	
Kötvény	36 880 554	
Fedezet eredménye	0	
Költség	-6 023 565	

\*A likvid eszköz magába foglalja a számla egyenleget, valamint az olyan tételeket, amire az alpnak fizetési kötelezettsége van vagy azokat a tételeket, amiket az alap számlájára fognak jóváírni.

**AZ ALAP 1 ÉVES HOZAMINGADOZÁSA**

1,41%

**AZ ALAP LEGNAGYOBB BEFEKTETÉSEI**

ERSTE BANK STK (CZK)  
PKO BANK POLSKI SA  
CEZ  
Bank PEKAO SA  
KGHM POLSKA MIEDZ SA

**RELEVÁNS PIACI INFORMÁCIÓK**

Az **MKB Bonus Közép-Európai Részvény** Befektetési Alap az esésben enyhé alulsúlylal részesedett, míg a hónap végén csökkentette a benchmark-tól való eltérést és fokozatosan ismét 90%-osra emelte az alapon belül a részvények súlyát.

**DÁTUM**

2010. június 30.

**NETTÓ ESZKÖZÉRTÉK**

1 901 118 787 Ft

**ÁRFOLYAM**

0,560577 Ft

**DEVIZA**

HUF

**ISIN KÓD**

HU0000702931

**ELSZÁMOLÁS**

T+2 NAP

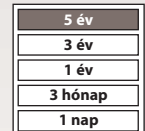
**REFERENCIA INDEX (BENCHMARK)**

DowStoxx50

**KOCKÁZAT**



**AJÁNLOTT MINIMÁLIS BEFEKTETÉSI IDŐTÁV**



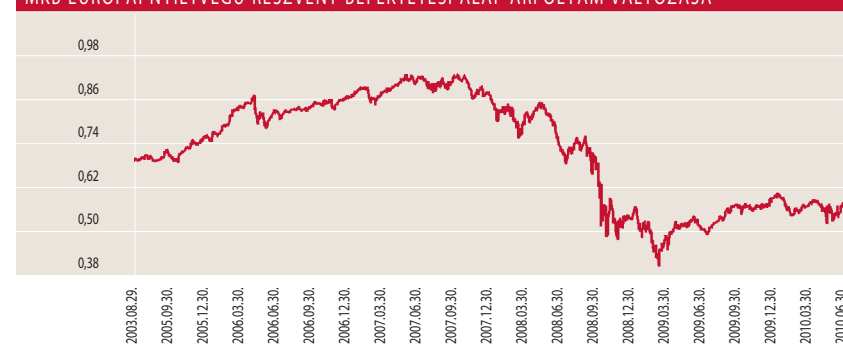
**BEFEKTETÉSI POLITIKA**

Az Alapkezelő az Alap tőkéjének likvid hányadon felüli részét – lehetőség szerint – az OECD tagállamokban székhellyel rendelkező szervezetek európai tőzsdékre bevezetett részvényekbe fekteti be.

HOZAMOK	DÁTUM: 2010. június 30.										
	Évesített hozam**			Naptári éves hozamok							
	1 év	3 év	5 év	2009	2008	2007	2006	2005	2004	2003	2002
Alap hozama**	12,11%	-14,65%	-3,83%	13,36%	-40,25%	2,08%	15,56%	19,84%	3,92%	22,51%	-29,89%
Referenciaindex hozama**	12,23%	-12,83%	-1,35%	19,17%	-39,80%	8,04%	14,58%	24,83%	0,36%	29,47%	-39,71%

\*\*\*Az alap indulása 2003.08.29.

**MKB EURÓPAI NYÍLTVÉGŰ RÉSZVÉNY BEFEKTETÉSI ALAP ÁRFOLYAM VÁLTOZÁSA\***



PORTFÓLIÓ ÖSSZETÉTELE	Összeg (Ft)	
Likvid eszköz*	164 738 552	
Kötvény	105 373 013	
Részvény	1 637 028 782	
Fedezet eredménye	-2 280 000	
Költség	-3 741 560	

\*A likvid eszköz magába foglalja a számla egyenleget, valamint az olyan tételeket, amire az alpnak fizetési kötelezettsége van vagy azokat a tételeket, amiket az alap számlájára fognak jóváírni.

**AZ ALAP 1 ÉVES HOZAMINGADOZÁSA**

1,42%

**AZ ALAP LEGNAGYOBB BEFEKTETÉSEI**

Total Fina SA  
Telefonica SA  
Sanofi-Aventis  
Siemens AG  
BNP Paribas SA

**RELEVÁNS PIACI INFORMÁCIÓK**

Az **MKB Európai Nyíltvégű Részvény** Befektetési Alap részvény kitétsége a hónapban 85%-os volt, kis mértékű devizafedezés mellett.

## DÁTUM

2010. június 30.

## NETTÓ ESZKÖZÉRTÉK

5 702 514 072 Ft

## ÁRFOLYAM

14 433,236700 Ft

## DEVIZA

HUF

## ISIN KÓD

HU0000704531

## ELSZÁMOLÁS

AZ ALAP KEZELÉSI SZABÁLYZATÁNAK 8.2.2-ES PONTJÁBAN SZEREPLŐ NAPOKON

## REFERENCIA INDEX (BENCHMARK)

50% HANG SENG CHINA ENTERPRISE INDEX, 25% NIKKEI225, 25% HANG SENG INDEX

## KOCKAZAT

magas  
közepes  
alacsony

## AJÁNLOTT MINIMÁLIS BEFEKTETÉSI IDŐTÁV

5 év  
3 év  
1 év  
3 hónap  
1 nap

## BEFEKTETÉSI POLITIKA

Az Alap befektetőinek mérsékelt kockázatvállalás mellett nyílik lehetősége a kínai, japán és hongkongi részvénypiacok teljesítményéből részesedni. A nyíltvégű, határozott futamidejű MKB Pagoda Tőkevédett Származtatott Alap a zártvégű MKB Pagoda Tőkegarantált Származtatott Alap 2009.09.09-ei átalakulásával jött létre. Az Alap határozott futamidejének lejáratáig (2012.09.28) tartó folyamatos forgalmazás feltételeiről kérjük, tájékozódjon az Alap hivatalos kezelési szabályzatának 8. pontjában.

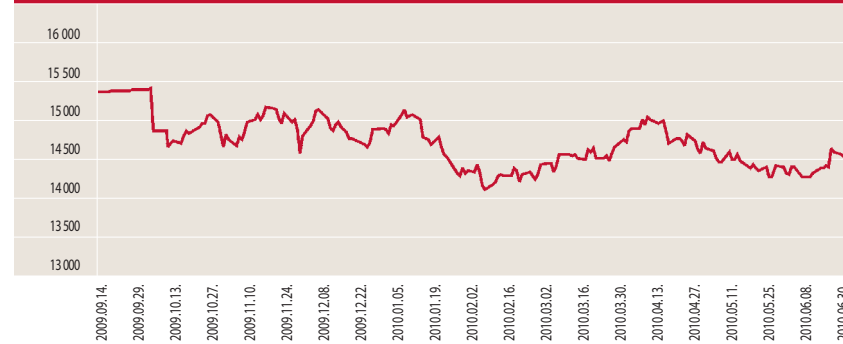
## HOZAMOK

DÁTUM: 2010. június 30.

	Nem évesített hozam**		
	3 hó	6 hó	indulástól***
Alap hozama**	-2,97%	-1,50%	-5,82%

\*\*\*Az alap indulása 2009.09.14.

## MKB PAGODA TŐKEVÉDETT SZÁRMAZTATOTT ALAP ÁRFOLYAM VÁLTOZÁSA\*



## PORTFÓLIÓ ÖSSZETÉLE

Összeg (Ft)

Likvid eszköz*	1 385 109	Részvényindex opciós konstrukció 6%	Likvid eszköz* 0%
Betét	5 396 641 091		
Részvényindex opciós konstrukció	346 792 722		
Fedezet eredménye	0		
Költség	-42 304 850		Betét 95%

\*A likvid eszköz magába foglalja a számla egyenleget, valamint az olyan tételeket, amire az alapnak fizetési kötelezettsége van vagy azokat a tételeket, amiket az alap számlájára fognak jóváírni.

## PORTFÓLIÓ JELLEMZŐI

Az Alapkezelő az alap portfóliójának jelentős részét az MKB Bank Zrt.-nél lekötött betétben tartja, amely biztosítja a befektetők számára a lejáratkori tőkevédelmet. Az alap vagyonának kisebb részéből pedig részvényindex opciós konstrukciókat vásárolt, amely a kínai, japán és hongkongi részvénypiacok teljesítményétől függő kifizetést nyújt lejáratkor.

## Fogalomtár

**3 hónapos EURIBOR**, az Euró-zóna irányadó bankközi kamatlába, olyan átlagos kamatláb, amely mellett Európa első osztályú bankjai 3 hónapos euró hitelt nyújtanak egymásnak. Az **EURIBOR** értékét a 64 legfontosabb európai bank hitelkínálatának kamatlábaiból az Európai Központi Bank szabályai alapján állapítják meg és teszik közzé naponta.

**Átlagos hátralévő futamidő**, azaz a duration megmutatja, hogy a piaci kötvényhozamok változására milyen érzékenyen reagál az adott kötvényportfólió árfolyama. Minél nagyobb az átlagos hátralévő futamidő, annál érzékenyebben reagál a piaci hozamingadozásokra a portfólió árfolyama. Mértékegysége: év.

**Az alap 1 éves hozamingadozása** Egy olyan statisztikai mérőszám, ami egyetlen számként fejezi ki az árfolyamok ingadozását. Azaz egy olyan érték ami egy minta átlagától való átlagos eltérés mértékét mutatja meg.

**CETOP20 Index** Az indexet Közép-európai Blue Chip indexnek is nevezik. A kosarába 20 meghatározó cég részvényei kerülnek be a budapesti, prágai, varsói, zágrábi, ljubljanai és pozsonyi tőzsdékről.

**Dow Jones EURO Stoxx 50** Az Európai Monetáris Unió 50 meghatározó tőzsdére bevezetett cégének teljesítményét jeleníti meg.

**Dow Jones UBS Commodity Index**, nyersanyagok határidős kontraktusaiból áll. A részvény-indexektől eltérően a határidős kontraktusok általában egy meghatározott időpontra történő szállításra szólnak. Emiatt a kontraktus kifizetése előtt a rövid határidős kontraktus eladása és a távoli kontraktus megvétele történik.

**EUR Performance Index** OECD tagországok által kibocsátott kötvényekből összeállított érték-papírportfólióindex.

**Hang Seng Index** a hong kong-i tőzsde 33 legnagyobb vállalatának részvényét tartalmazza.

**Hang Seng China Enterprise Index** reprezentálja a kínai részvénypiacot. Az index a 43 legnagyobb kínai vállalat részvényeit tartalmazza.

**IBOXX EURO Liquid Corporates Total Return Index**, amely 40 tőzsdén jegyzett vállalat euróban denominált kötvényének árfolyamát követi. Ezek fele pénzügyi és fele nem pénzügyi kibocsátó kötvénye. A kötvények hitelminősítése AAA és BBB kategória közé esik.

**MAX Index** Az egy év feletti hátralévő futamidejű, fix kamatozású Magyar Államkötvények találhatóak. Az index a kosarában található egy évnél hosszabb futamidejű állampapírok árfolyam-változásait mutatja meg.

**Nikkei 225 Index** a Tokiói Részvénytőzsde mutatója. Az indexben 225 vezető japán vállalat részvénye szerepel.

**RAX Index** A hazai részvényekbe fektető „elméleti” befektetési alap törvényi korlátok figyelembe vételével kialakított portfóliójának teljesítményét mutató index.

**RMAX Index** A három hónapnál hosszabb, de egy évet meg nem haladó futamidejű fix kamatozású államkötvények és diszkontkincstárjegyek találhatóak az index kosárban. Ennek az elméleti portfóliónak az árfolyamváltását mutatja meg.

**T nap** A vételi/visszaváltási megbízás adásának napja. (Pl. a T+2 nap esetében a megbízás felvételét követő 2. banki munkanapon érvényes árfolyamon kerül elszámolásra a tranzakció.)

\* Alap árfolyama = egy jegyre jutó nettó eszközérték

\*\* Forgalmazási költségek levonása előtti egy jegyre jutó nettó eszközértékből számított nettó hozamok, továbbá ezen hozamokat 2006. szeptember 1. napjától 20%-os kamattal terhelik. Az éven belüli hozamok **nem évesített** adatok.

Alap neve	Alap indulásának időpontja	Alap lejáratának időpontja	Futamidő	Befektetési terület
<b>Jelenleg futó tőkevédett származtatott alapok</b>				
<b>MKB Pagoda II Tőkegarantált Származtatott Alap</b>	2007.03.29.	2010.03.29.	3 év	Ázsiai részvénypiacok: Kína (FTSE Xinhua China 25), Japán (Nikkei 225) és Hong Kong (Hang Seng) és pénzüpiac
<b>MKB Hozam Expressz Tőkegarantált Származtatott Alap</b>	2007.05.14.	2010.05.14.	3 év, de előbb is megszűnhet	Távol-keleti, európai és amerikai részvénypiac (12 részvény) és pénzüpiac
<b>MKB Kaleidoszkóp Tőkegarantált Származtatott Alap</b>	2007.06.29.	2010.06.29.	3 év	Távol-keleti (Nikkei 225 és Hang Seng), európai (Eurostoxx 50) és amerikai (Nasdaq 100) részvénypiacok és pénzüpiac
<b>MKB Hozam Expressz II Tőkevédett Származtatott Alap</b>	2007.09.14.	2010.09.14.	3 év, de előbb is megszűnhet	Távol-keleti, európai és amerikai részvénypiac (12 egyedi részvény) és pénzüpiac
<b>MKB Hozam Expressz III Tőkevédett Származtatott Alap</b>	2007.11.23.	2010.11.23.	3 év, de előbb is megszűnhet	Távol-keleti, európai és amerikai részvénypiac (12 egyedi részvény) és pénzüpiac
<b>MKB Hozam Expressz IV Tőkevédett Származtatott Alap</b>	2008.01.18.	2011.01.18.	3 év, de előbb is megszűnhet	Hong-Kong, Japán, Taiwan és Dél-Koreai részvények és pénzüpiac
<b>MKB Pagoda III Tőkevédett Származtatott Alap</b>	2008.03.07.	2011.03.07.	3 év	Ázsiai részvénypiacok: Kína (FTSE Xinhua China 25), Japán (Nikkei 225) és Hong Kong (Hang Seng) és pénzüpiac
<b>MKB Szakura Tőkevédett Származtatott Alap</b>	2008.04.11.	2010.10.11.	2,5 év	Japán (Tokyo REIT) index, Hong Kong-i ingatlanpiacok (HSP - Hang Seng Property index) és pénzüpiac
<b>MKB Zöld Bolygó Tőkevédett Származtatott Alap</b>	2008.06.03.	2011.06.06.	3 év	Észak-Amerika, Európa, Japán környezettudatos vállalatai (15 egyedi részvény) és pénzüpiac

Alap neve	Alap indulásának időpontja	Alap lejáratának időpontja	Futamidő	Befektetési terület
<b>MKB Panoráma Tőke- és Hozamvédett Származtatott Alap</b>	2008.06.09.	2011.06.06.	3 év	Amerikai és Európai részvénypiac (S&P 500 és Eurostoxx50) és pénzüpiac
<b>MKB Gemini Tőke- és Hozamvédett Származtatott Alap</b>	2008.07.16.	2011.07.11.	3 év	Amerikai részvénypiac (15 Nasdaq-on jegyzett technológiai részvény) és pénzüpiac
<b>MKB Pagoda IV Tőkevédett Származtatott Alap</b>	2008.08.21.	2011.08.22.	3 év	Ázsiai részvénypiacok: Kínai (FTSE Xinhua China 25), Japán (Nikkei 225) és Hong Kong-i (Hang Seng) rv.piac
<b>MKB Panoráma II Tőke- és Hozamvédett Származtatott Alap</b>	2008.09.25.	2011.09.26.	3 év	Amerikai és Európai részvénypiac (S&P 500 és Eurostoxx50) és pénzüpiac
<b>MKB Mérleg Tőkevédett Származtatott Alap</b>	2008.10.09.	2011.10.10.	3 év	Devizapiac: magyar forint, lengyel zloty, török líra és orosz rubel euróval szembeni árfolyamalakulásától függő befektetés
<b>MKB Panoráma III Tőke- és Hozamvédett Származtatott Alap</b>	2008.11.05.	2011.11.07.	3 év	Amerikai, európai és japán részvénypiac (S&P 500, Eurostoxx 50 és Nikkei 225) és pénzüpiac
<b>MKB Természeti Kincsek Tőke- és Hozamvédett Származtatott Alap</b>	2009.08.07.	2012.08.07.	3 év	Nyersanyagpiac (Dow Jones UBS Commodity Index)
<b>MKB Európa Csillagai Forint Tőkevédett Származtatott Alap</b>	2009.10.15.	2012.10.16.	3 év	Európai Monetáris Unió (DJ Euro Stoxx 50 Index)
<b>MKB Európa Csillagai Euro Tőkevédett Származtatott Alap</b>	2009.11.06.	2012.11.06.	3 év	Európai Monetáris Unió (DJ Euro Stoxx 50 Index)
<b>MKB Természeti Kincsek II Tőke- és Hozamvédett Származtatott Alap</b>	2009.12.18.	2013.06.28.	3,5 év	Nyersanyagpiac (Dow Jones UBS Commodity Index)
<b>MKB BRIC Tőkevédett Származtatott Alap</b>	2010.02.26	2013.09.05.	3,5 év	Közép-Európa (S&P BRIC 40 Index)



**MKB**

ALAPKEZELŐ

*Tisztelt Ügyfelünk!*

*A múltbeli hozamok teljesítménye nem jelent garanciát az alapok jövőbeli teljesítményére. Az alapok hírlevelében az Alapkezelő saját véleménye is megtalálható, amely újabb információk megjelenése esetén természetesen változhat. A hírlevélben szereplő információk hitelesnek tartott információkon alapulnak, de azok valódiságáért az Alapkezelő nem vállal felelősséget. Az Alapkezelő nem vállal felelősséget a hírlevelek alapján hozott befektetési döntésekért, valamint ezek következményeiért. A befektetési alapokkal felmerülő költségekről (forgalmazással kapcsolatos díjak, alapkezelési-, felügyeleti-, letétkezelési-, stb. díjak), a kockázatáról és a befektetési politikájáról, az alapok tájékoztatójában, kezelési szabályzatában, valamint a forgalmazási helyeken tájékozódjon.*

**ALAPKEZELŐ:****MKB Alapkezelő zRt.**

1056 Budapest, Váci utca 38.

Tel.: 268-7834, 268-8492, 268-8284, 268-8184

Fax: 268-7509, 268-8331

E-mail: [mkbalapkezelo@mkb.hu](mailto:mkbalapkezelo@mkb.hu)**LETÉTKEZELŐ:****MKB Bank Zrt.**

1056 Budapest, Váci utca 38.

**INFORMÁCIÓ:**

MKB TeleBANKár: 06 40 333 666

[www.mkb.hu](http://www.mkb.hu)[www.mkbalapkezelo.hu](http://www.mkbalapkezelo.hu)