

MKB Alapkezelő Zrt. Havi portfóliójelentés

2010. JÚLIUS

MKB Garantált
Likviditási Alap

MKB Gránit Tőkevédett
Likviditási Alap

MKB Mozaik Tőkevédett
Likviditási Alap

MKB Euro Tőkevédett
Likviditási Alap

MKB Dollár Tőkevédett
Likviditási Alap

MKB Prémium Nyíltvégű
Pénzpiaci Befektetési Alap

MKB Nyíltvégű Állampapír
Befektetési Alap

MKB Nemzetközi Vállalati
Kötvény Befektetési Alap

MKB Ingatlan Alapok
Alapja Befektetési Alap

MKB Alapok Alapja
Nyíltvégű Befektetési Alap

MKB Nyersanyag Alapok
Alapja Befektetési Alap

MKB Hozamvadász
Nyíltvégű Befektetési Alap

MKB Bonus Közép-Európai
Részvény Befektetési Alap

MKB Európai Nyíltvégű
Részvény Befektetési Alap

MKB Pagoda Tőkevédett
Számzatott Alap

MKB Zártvégű Alapok



Aktualitások

Az MKB Energia Tőke- és Hozamvédett Származtatott Befektetési Alapot azon befektetőknek lehet megfelelő lehetőség, akik mérsékelt kockázatvállalás mellett a kockázatmentes hozamokat meghaladó, magasabb hozam elérésének reményében szeretnék a nyersanyagpiaci befektetést eszközölni. A jegyzése 2010. július 26-tól szeptember 10-ig tart.

Kockázat



Alap neve

MKB Garantált Likviditási Alap
MKB Gránit Tőkevédett Likviditási Alap
MKB Mozaik Tőkevédett Likviditási Alap
MKB Euro Tőkevédett Likviditási Alap
MKB Dollár Tőkevédett Likviditási Alap
MKB Prémium Nyíltvégű Pénzpiaci Befektetési Alap
MKB Nyíltvégű Állampapír Befektetési Alap
MKB Nemzetközi Vállalati Kötvény Befektetési Alap
MKB Ingatlan Alapok Alapja
MKB Alapok Alapja
MKB Nyersanyag Alapok Alapja
MKB Hozamvadász Nyíltvégű Befektetési Alap
MKB Bonus Közép-Európai Részvény Befektetési Alap
MKB Európai Nyíltvégű Részvény Befektetési Alap
MKB Pagoda Tőkevédett Származtatott Alap
MKB Zártvégű Alapok

alap típusa

likviditási alap
likviditási alap
likviditási alap
likviditási alap
likviditási alap
pénzpiaci alap
hosszú kötvényalap
hosszú kötvényalap
ingatlanforgalmazó alap
alapok alapja
alapok alapja
abszolút hozam alap
részvénytúlsúlyos alap
részvénytúlsúlyos alap
tőkevédett alap
tőkevédett alap

Mi történt júliusban a pénz- és tőkepiacokon?

NEMZETKÖZI RÉSZVÉNY:

Július hónapban a gyorsjelentési szezon beindulásával éles fordulatot vettek a nemzetközi piacok és 7-10%-os rali lett a hónap végére az eredménye a várakozásoknál jobb vállalati gyorsjelentéseknek. Európában elsősorban a banki stresszteszt, valamint a jó banki eredmények, amerikában a nagy technológiai cégek kiváló eredmény számai hozták meg a kedvet a részvényvásárláshoz. Bár árbevétel-szinten a javulás közel sem volt olyan látványos, az elmúlt két év költségcsökkenési eredményei mostanra értek be a vállalati szektorban.

NEMZETKÖZI KÖTVÉNY:

Júliusban a nemzetközi részvényrál ellenére a hozamok inkább stagnáltak, vagy csökkentek a fő kötvénypiacokon. Látványos elmozdulás a perifériás eurozóna országok államkötvényei esetén volt, a német kötvényhozamokhoz képesti felár jelentősen esett mint az európai jegybank, mint a kockázatos befektetők vételi kedvének megugrása hatására. Emellett a makrogazdasági mutatók is meglehetősen vegyesek voltak, amik segítettek fenntartani a folyamatos vételi érdeklődést.

HAZAI RÉSZVÉNY:

A hazai részvények a nemzetközi piacok hátán szintén jelentősen emelkedtek, talán az OTP 15%-os emelkedése, illetve a Richter új éves csúcsra futó árfolyama emelhető ki. Az MTElekom inkább szenvedett, míg a MOL enyhén emelkedett a hónapban. A kormány lépései – pénzügyi adó, meglebegtetett elvonás a telekom és energiaszektorra – nem segítették a hazai befektetők vételi kedvét, de az egyébként is álmos nyári hónapban végül a nemzetközi hangulat kerekedett felül.

HAZAI KÖTVÉNY:

A hónap legizgalmasabb eseménye kétségtelenül az IMF-EU delegációval megszakított tárgyalások utáni hozamugrás volt, azonban a minipánik csak átmenetinek bizonyult a kötvénypiacon és stabil vételi kedv mellett folyamatosan lefelé csorogtak a hosszabb futamidejű kötvények hozamai. Némi kivételt képzett a diszkont kincstárjegy-piac, illetve az 1-2 éves kötvények piaca. Ahol a megugró kamatemelési várakozások tartósabban elvették a befektetők kedvét a jegybanki alapkamat alatti hozamszint melletti vásárlásoktól.

DÁTUM

2010. július 30.

NETTÓ ESZKÖZÉRTÉK

49 886 530 953 Ft

ÁRFOLYAM

1,258747 Ft

DEVIZA

HUF

ISIN KÓD

HU0000705280

ELSZÁMOLÁS

T NAP

REFERENCIA INDEX (BENCHMARK)

Az Alap nem rendelkezik referencia-indexszel (benchmark).

KOCKÁZAT



AJÁNLT MINIMÁLIS BEFEKTETÉSI IDŐTÁV



BEFEKTETÉSI POLITIKA

Az Alapkezelő az Alap politikáját úgy határozta meg, hogy az Alap a folyószámla rugalmasságát, likviditását ötvözze a lekötött betétek magasabb hozamával. Cél, hogy a Befektetőknek rövid távon (3 hónapon belül) rendelkezésre álló pénzeszközei számára rugalmas, biztonságos befektetési lehetőséget nyújtson.

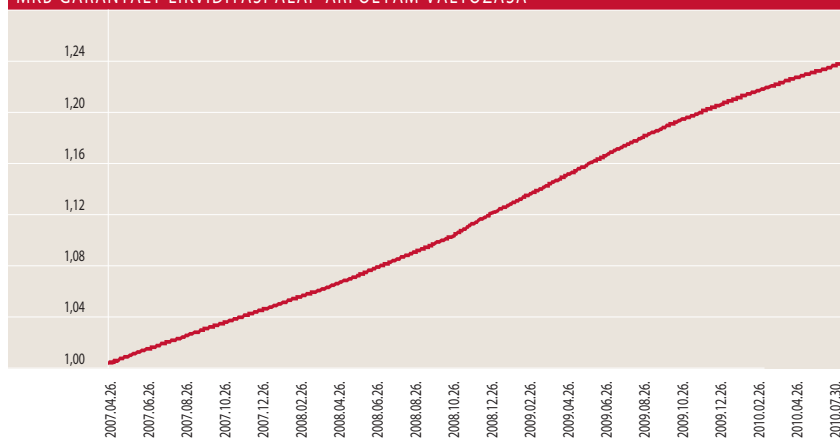
HOZAMOK

DÁTUM: 2010. július 30.

	Nem évesített hozam**					Naptári éves hozamok	
	3 hó	6 hó	1 év	3 év	indulástól***	2009	2008
Alap hozama**	1,22%	2,58%	6,12%	7,31%	7,28%	8,19%	7,90%

***Az alap indulása 2007.04.26.

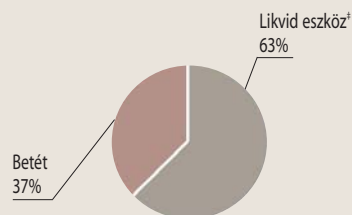
MKB GARANTÁLT LIKVIDITÁSI ALAP ÁRFOLYAM VÁLTOZÁSA*



PORTFÓLIÓ ÖSSZETÉTELE

Összeg (Ft)

Likvid eszköz*	31 309 465 794
Betét	18 632 444 446
Költség	-55 379 287



*A likvid eszköz magába foglalja a számla egyenleget, valamint az olyan tételeket, amire az alapnak fizetési kötelezettsége van vagy azokat a tételeket, amiket az alap számlájára fognak jóváírni.

AZ ALAP 1 ÉVES HOZAMINGADOZÁSA

0,0157%

RELEVÁNS PIACI INFORMÁCIÓK

Az MKB Garantált Likviditási Alap portfóliójában látra szóló és rövid lejáraton lekötött fix kamatozású instrumentum volt. A hónap végén a betétek aránya elérte a 37,35%-ot.

DÁTUM

2010. július 30.

NETTÓ ESZKÖZÉRTÉK

781 342 068 Ft

ÁRFOLYAM

11 075,796600 Ft

DEVIZA

HUF

ISIN KÓD

HU0000704424

ELSZÁMOLÁS

T NAP

REFERENCIA INDEX (BENCHMARK)

Az Alap nem rendelkezik referencia-indexszel (benchmark).

KOCKÁZAT



AJÁNLT MINIMÁLIS BEFEKTETÉSI IDŐTÁV



BEFEKTETÉSI POLITIKA

Az Alapkezelő az Alap politikáját úgy határozta meg, hogy az Alap a folyószámla rugalmasságát, likviditását ötvözze a lekötött betétek magasabb hozamával. Cél, hogy a Befektetőknek rövid távon (3 hónapon belül) rendelkezésre álló pénzeszközei számára rugalmas, biztonságos befektetési lehetőséget nyújtson.

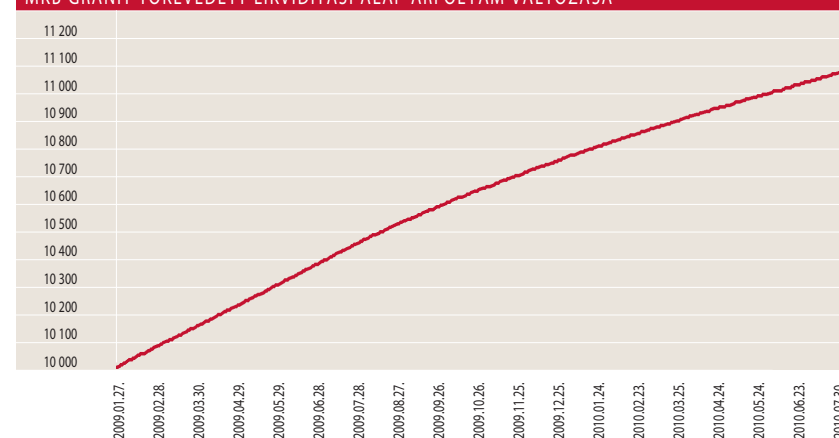
HOZAMOK

DÁTUM: 2010. július 30.

	Nem évesített hozam**			
	3 hó	6 hó	1 év	indulástól***
Alap hozama**	1,17%	2,48%	5,91%	10,71%

***Az alap indulása 2009.01.27.

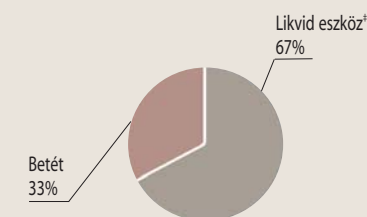
MKB GRÁNIT TŐKEVÉDETT LIKVIDITÁSI ALAP ÁRFOLYAM VÁLTOZÁSA*



PORTFÓLIÓ ÖSSZETÉTELE

Összeg (Ft)

Likvid eszköz*	525 646 468
Betét	256 600 945
Költség	-905 345



*A likvid eszköz magába foglalja a számla egyenleget, valamint az olyan tételeket, amire az alapnak fizetési kötelezettsége van vagy azokat a tételeket, amiket az alap számlájára fognak jóváírni.

AZ ALAP 1 ÉVES HOZAMINGADOZÁSA

0,0147%

RELEVÁNS PIACI INFORMÁCIÓK

Az MKB Gránit Tőkevédett Likviditási Alap portfóliójában látra szóló és rövid lejáraton lekötött fix kamatozású instrumentum volt a hónap végén. A betétek aránya meghaladta a 32%-ot.

DÁTUM

2010. július 30.

NETTÓ ESZKÖZÉRTÉK

909 142 551 Ft

ÁRFOLYAM

12 435,2695 Ft

DEVIZA

HUF

ISIN KÓD

HU0000704267

ELSZÁMOLÁS

T NAP

REFERENCIA INDEX (BENCHMARK)

Az Alap nem rendelkezik referencia-indexszel (benchmark).

KOCKÁZAT

magas
közepes
alacsony

AJÁNLOTT MINIMÁLIS BEFEKTETÉSI IDŐTÁV

5 év
3 év
1 év
3 hónap
1 nap

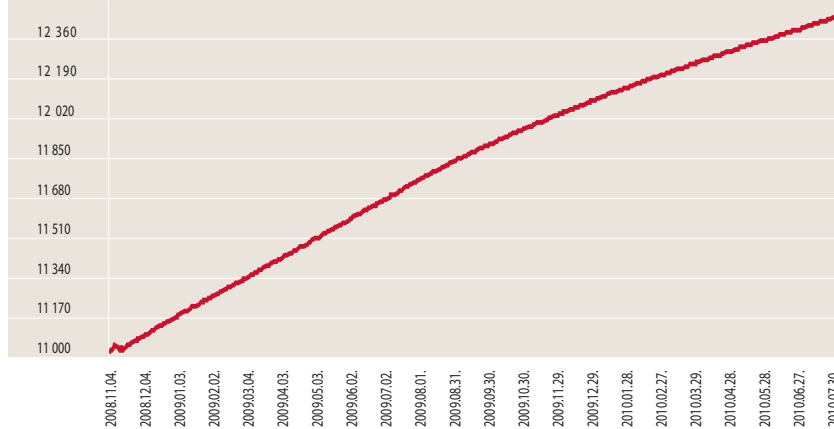
BEFEKTETÉSI POLITIKA

Az Alapkezelő az Alap politikáját úgy határozta meg, hogy az Alap a folyószámla rugalmasságát, likviditását ötvözze a lekötött betétek magasabb hozamával. Cél, hogy a Befektetőknek rövid távon (3 hónapon belül) rendelkezésre álló pénzeszközei számára rugalmas, biztonságos befektetési lehetőséget nyújtson.

HOZAMOK	DÁTUM: 2010. július 30.			
	Nem évesített hozam**			
	3 hó	6 hó	1 év	indulástól***
Alap hozama**	1,17%	2,48%	5,92%	12,99%
	Naptári éves hozamok			
	2009			
	8,34%			

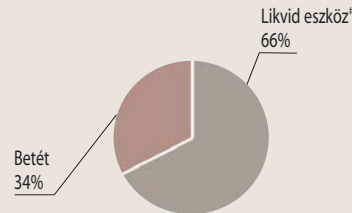
***Az alap indulása 2008.11.04.

MKB MOZAIK TŐKEVÉDETT LIKVIDITÁSI ALAP ÁRFOLYAM VÁLTOZÁSA*



PORTFÓLIO ÖSSZETÉTELE Összeg (Ft)

Likvid eszköz*	602 745 148
Betét	307 423 278
Költség	-1 025 875



*A likvid eszköz magába foglalja a számla egyenleget, valamint az olyan tételeket, amire az alapnak fizetési kötelezettsége van vagy azokat a tételeket, amiket az alap számlájára fognak jóváírni.

AZ ALAP 1 ÉVES HOZAMINGADOZÁSA

0,0150%

RELEVÁNS PIACI INFORMÁCIÓK

Az **MKB Mozaik Tőkevédett** Likviditási Alap portfóliójában látra szóló és rövid lejáraton lekötött fix kamatozású instrumentum volt a hónap végén. A betétek aránya meghaladta a 33%-ot.

DÁTUM

2010. július 30.

NETTÓ ESZKÖZÉRTÉK

21 085 614,23 EUR

ÁRFOLYAM

1,029462 EUR

DEVIZA

EUR

ISIN KÓD

HU0000707138

ELSZÁMOLÁS

T NAP

REFERENCIA INDEX (BENCHMARK)

Az Alap nem rendelkezik referencia-indexszel (benchmark).

KOCKÁZAT

magas
közepes
alacsony

AJÁNLOTT MINIMÁLIS BEFEKTETÉSI IDŐTÁV

5 év
3 év
1 év
3 hónap
1 nap

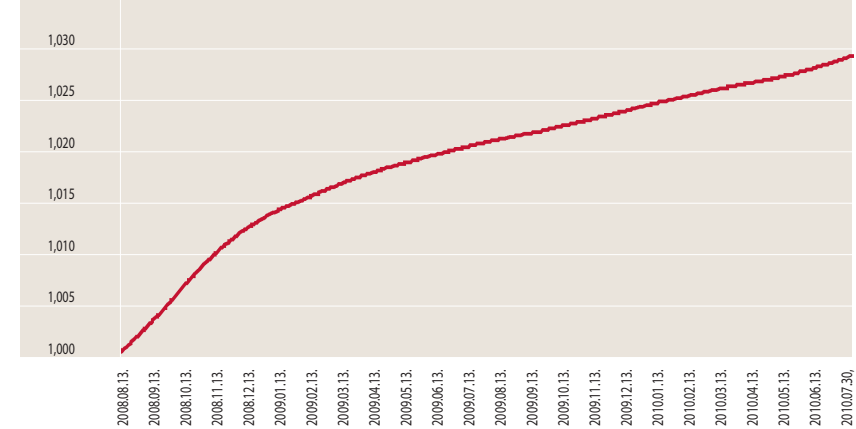
BEFEKTETÉSI POLITIKA

Az Alapkezelő az alap politikáját úgy határozta meg, hogy az alap a folyószámla rugalmasságát, likviditását ötvözze a lekötött betétek magasabb hozamával. Cél, hogy a Befektetőknek rövid távon (3 hónapon belül) rendelkezésre álló pénzeszközei számára rugalmas, biztonságos befektetési lehetőséget nyújtson.

HOZAMOK	DÁTUM: 2010. július 30.			
	Nem évesített hozam**			
	3 hó	6 hó	1 év	indulástól***
Alap hozama**	0,25%	0,43%	0,85%	2,89%
	Naptári éves hozamok			
	2009			
	1,06%			

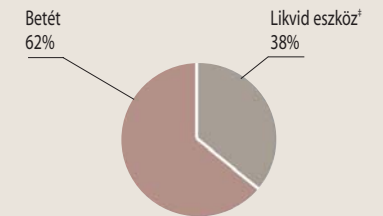
***Az alap indulása 2008.08.13.

MKB EURO TŐKEVÉDETT LIKVIDITÁSI ALAP ÁRFOLYAM VÁLTOZÁSA*



PORTFÓLIO ÖSSZETÉTELE Összeg (EUR)

Likvid eszköz*	7 995 106
Betét	13 107 728
Költség	-17 220



*A likvid eszköz magába foglalja a számla egyenleget, valamint az olyan tételeket, amire az alapnak fizetési kötelezettsége van vagy azokat a tételeket, amiket az alap számlájára fognak jóváírni.

AZ ALAP 1 ÉVES HOZAMINGADOZÁSA

0,0022%

RELEVÁNS PIACI INFORMÁCIÓK

Az **MKB Euro Tőkevédett** Likviditási Alap portfóliójában egynapos betét mellett rövid lejáratú betét is szerepelt. Az alap betétállomány aránya 62,16% volt a hónap végén.

DÁTUM

2010. július 30.

**NETTÓ
ESZKÖZÉRTÉK**

13 050 531,00 USD

ÁRFOLYAM

1,012430 USD

DEVIZA

USD

ISIN KÓD

HU0000708052

ELSZÁMOLÁS

T NAP

**REFERENCIA
INDEX
(BENCHMARK)**

Az Alap nem rendelkezik referencia-indexszel (benchmark).

KOCKÁZAT

magas
közepes
alacsony

**AJÁNLOTT
MINIMÁLIS
BEFEKTETÉSI
IDŐTÁV**

5 év
3 év
1 év
3 hónap
1 nap

BEFEKTETÉSI POLITIKA

Az Alapkezelő az alap politikáját úgy határozta meg, hogy az alap a folyószámla rugalmasságát, likviditását ötvözze a lekötött betétek magasabb hozamával. Cél, hogy a Befektetőknek rövid távon (3 hónapon belül) rendelkezésre álló pénzeszközei számára rugalmas, biztonságos befektetési lehetőséget nyújtson.

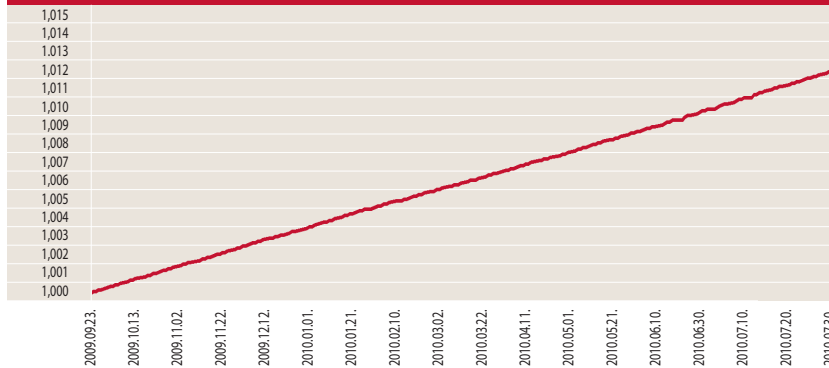
HOZAMOK

DÁTUM: 2010. július 30.

	Nem évesített hozam**		
	3 hó	6 hó	indulástól***
Alap hozama**	0,37%	0,70%	1,20%

***Az alap indulása 2009.09.23.

MKB DOLLÁR TŐKEVÉDETT LIKVIDITÁSI ALAP ÁRFOLYAM VÁLTOZÁSA*



PORTFÓLIÓ ÖSSZETÉTELE

Összeg (EUR)

Likvid eszköz*	13 053 759
Betét	0
Költség	-3 227

*A likvid eszköz magába foglalja a számla egyenleget, valamint az olyan tételeket, amire az alapnak fizetési kötelezettsége van vagy azokat a tételeket, amiket az alap számlájára fognak jóváírni.

RELEVÁNS PIACI INFORMÁCIÓK

Az MKB Dollár Tőkevédett Likviditási Alap portfóliójában egynapos fix kamatozású betét volt végig a hónap folyamán.

DÁTUM

2010. július 30.

**NETTÓ
ESZKÖZÉRTÉK**

15 105 664 032 Ft

ÁRFOLYAM

1,783334 Ft

DEVIZA

HUF

ISIN KÓD

HU0000702972

ELSZÁMOLÁS

T NAP

**REFERENCIA
INDEX
(BENCHMARK)**

RMX

KOCKÁZAT

magas
közepes
alacsony

**AJÁNLOTT
MINIMÁLIS
BEFEKTETÉSI
IDŐTÁV**

5 év
3 év
1 év
3 hónap
1 nap

BEFEKTETÉSI POLITIKA

Az Alap tőkéje az átlagosan egy évnél rövidebb hátralévő futamidőjű, a piaci hozamok változásaira kisebb ingadozást mutató állampapírokba és vállalati kötvényekbe kerül befektetésre.

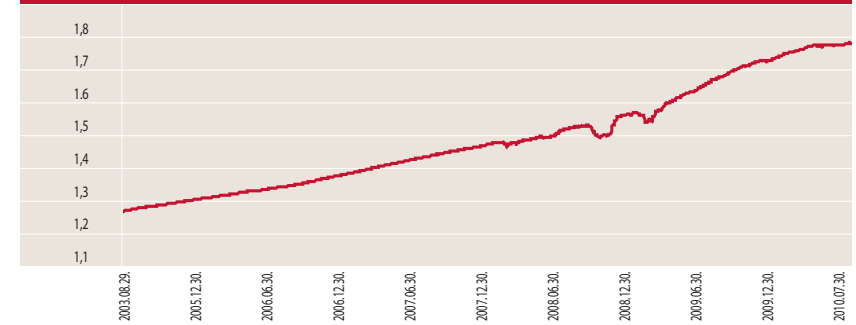
HOZAMOK

DÁTUM: 2010. július 30.

	Nem évesített hozam**		Évesített hozam**		Naptári éves hozamok								
	3 hó	6 hó	1 év	3 év	5 év	2009	2008	2007	2006	2005	2004	2003	2002
Alap hozama**	0,58%	2,29%	7,24%	7,52%	6,89%	10,54%	6,42%	6,57%	5,55%	7,13%	11,28%	7,59%	0,44%
Referenciaindex hozama**	0,90%	2,72%	7,81%	8,48%	7,87%	10,71%	8,53%	7,67%	6,62%	8,30%	12,05%	6,32%	9,83%

***Az alap indulása 2003.08.29.

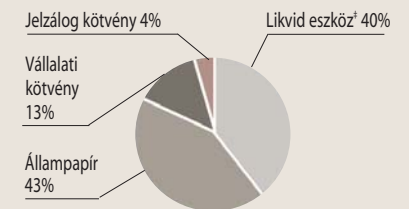
MKB PRÉMIUM NYÍLTVÉGŰ PÉNZPIACI BEFEKTETÉSI ALAP ÁRFOLYAM VÁLTOZÁSA*



PORTFÓLIÓ ÖSSZETÉTELE

Összeg (Ft)

Likvid eszköz*	5 996 079 798
Állampapír	6 478 041 662
Vállalati kötvény	2 027 929 237
Jelzálog kötvény	622 329 000
Fedezet eredménye	0
Költség	-18 715 665



*A likvid eszköz magába foglalja a számla egyenleget, valamint az olyan tételeket, amire az alapnak fizetési kötelezettsége van vagy azokat a tételeket, amiket az alap számlájára fognak jóváírni.

ÁTLAGOS HÁTRALÉVÓ FUTAMIDŐ

0,8274 év

RELEVÁNS PIACI INFORMÁCIÓK

Az MKB Prémium Befektetési Alap a referencia indexet meghaladó átlagos hátralévő futamidővel rendelkezett a hó végén. Július folyamán az Alapkezelő az alap likviditását kezelte, és a portfólió kevesebb, mint 3%-ában eurót vásárolt. Deviza kitétséget nem fedezte a hó végén.

AZ ALAP 1 ÉVES HOZAMINGADOZÁSA

0,0585%

DÁTUM

2010. július 30.

NETTÓ ESZKÖZÉRTÉK

3 925 505 645 Ft

ÁRFOLYAM

4,663200 Ft

DEVIZA

HUF

ISIN KÓD

HU0000702956

ELSZÁMOLÁS

T+2 NAP

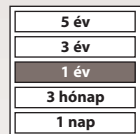
REFERENCIA INDEX (BENCHMARK)

MAX

KOCKÁZAT



AJÁNLOTT MINIMÁLIS BEFEKTETÉSI IDŐTÁV



BEFEKTETÉSI POLITIKA

Az Alap tőkéje a hosszabb futamidejű, a piaci hozamok változásakor nagyobb árfolyam ingadozást mutató állampapírokba, valamint vállalati kötvényekbe kerül befektetésbe.

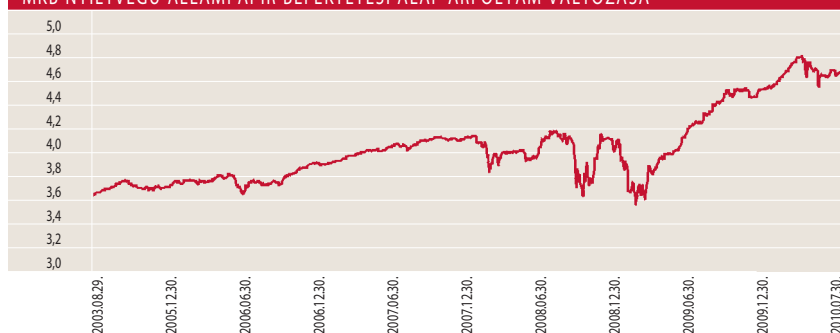
HOZAMOK

DÁTUM: 2010. július 30.

	Évesített hozam**			Naptári éves hozamok							
	1 év	3 év	5 év	2009	2008	2007	2006	2005	2004	2003	2002
Alap hozama**	10,66%	4,85%	4,80%	8,34%	0,20%	5,12%	5,07%	8,91%	13,06%	-0,41%	6,35%
Referenciaindex hozama**	13,14%	7,86%	6,92%	14,18%	2,55%	6,11%	6,96%	8,80%	14,09%	-0,39%	10,24%

***Az alap indulása 2003.08.29.

MKB NYÍLTVÉGŰ ÁLLAMPAPÍR BEFEKTETÉSI ALAP ÁRFOLYAM VÁLTOZÁSA*



PORTFÓLIÓ ÖSSZETÉTELE

Összeg (Ft)

Likvid eszköz	460 788 085
Állampapír	2 512 556 564
Vállalati kötvény	957 077 048
Jelzálog kötvény	0
Fedezet eredménye	0
Költség	-4 916 052



*A likvid eszköz magába foglalja a számla egyenleget, valamint az olyan tételeket, amire az alpnak fizetési kötelezettsége van vagy azokat a tételeket, amiket az alap számlájára fognak jóváírni.

ÁTLAGOS HÁTRALÉVÓ FUTAMIDŐ

3,82 év

RELEVÁNS PIACI INFORMÁCIÓK

Az **MKB Állampapír Alap** átlagos hátralévő futamideje 3,82 év volt a hó végén, ezzel a referencia indexéhez viszonyítva alulsúlyban volt. Az alap deviza kitétségét nem fedezte a hónap végén.

AZ ALAP 1 ÉVES HOZAMINGADOZÁSA

0,38%

DÁTUM

2010. július 30.

NETTÓ ESZKÖZÉRTÉK

276 191 838 Ft

ÁRFOLYAM

1,141740 Ft

DEVIZA

HUF

ISIN KÓD

HU0000707989

ELSZÁMOLÁS

T+3 NAP

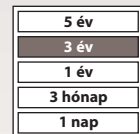
REFERENCIA INDEX (BENCHMARK)

EURO CORPORATES INDEX 90%-BAN,
3 HAVI EURIBOR 10%-BAN

KOCKÁZAT



AJÁNLOTT MINIMÁLIS BEFEKTETÉSI IDŐTÁV



BEFEKTETÉSI POLITIKA

Az Alapkezelő hosszú távon az Alap tőkéjének 90%-át euróban kibocsátott nemzetközi vállalati kötvényekbe fekteti be, a maradék részt likvid eszközök vásárlására fordítja.

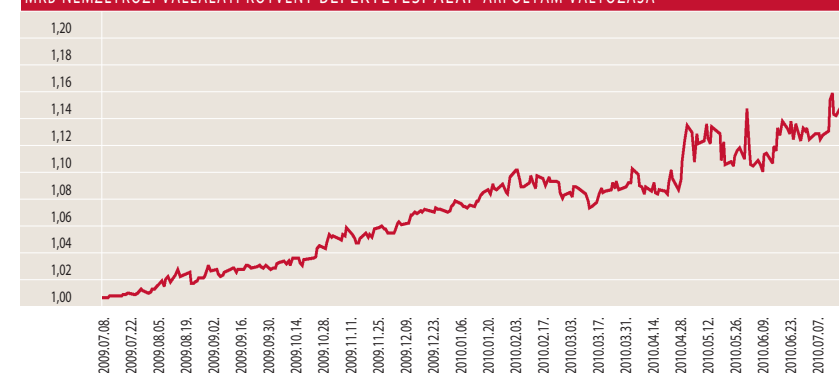
HOZAMOK

DÁTUM: 2010. július 30.

	Nem évesített hozam**	
	indulástól***	
Alap hozama**	14,42%	
Referenciaindex hozama**	9,89%	

***Az alap indulása 2009.07.08.

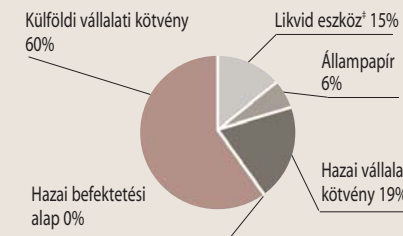
MKB NEMZETKÖZI VÁLLALATI KÖTVÉNY BEFEKTETÉSI ALAP ÁRFOLYAM VÁLTOZÁSA*



PORTFÓLIÓ ÖSSZETÉTELE

Összeg (Ft)

Likvid eszköz ¹	41 625 849
Állampapír	16 060 380
Hazai vállalati kötvény	53 272 379
Hazai befektetési alap	0
Külföldi vállalati kötvény	165 608 313
Fedezet eredménye	0
Költség	-375 083



*A likvid eszköz magába foglalja a számla egyenleget, valamint az olyan tételeket, amire az alpnak fizetési kötelezettsége van vagy azokat a tételeket, amiket az alap számlájára fognak jóváírni.

ÁTLAGOS HÁTRALÉVÓ FUTAMIDŐ

2,39 év

AZ ALAP 1 ÉVES HOZAMINGADOZÁSA

0,61%

AZ ALAP LEGNAGYOBB BEFEKTETÉSEI

NEW WORLD RESOUR 2015
MOBILE TELESYSTEMS 2012
FIAT FINANC & TRADE
Mol HB 3.875
VIMPEL COM 2011

RELEVÁNS PIACI INFORMÁCIÓK

Az **MKB Nemzetközi Vállalati Kötvény** Befektetési Alap portfóliójának vállalati kötvény kitétsége július folyamán nem változott, a hó végén valamivel meghaladta a 85%-ot. Deviza kitétségét nem fedezte a hó végén.

DÁTUM

2010. július 30.

NETTÓ ESZKÖZÉRTÉK

780 520 731 Ft

ÁRFOLYAM

0,976217 Ft

DEVIZA

HUF

ISIN KÓD

HU0000705058

ELSZÁMOLÁS

T+3 NAP
VISSZAVÁLTÁS T+31 NAP

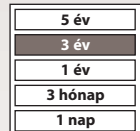
REFERENCIA INDEX (BENCHMARK)

Az Alap nem rendelkezik referencia-indexszel (benchmark).

KOCKÁZAT



AJÁNLOTT MINIMÁLIS BEFEKTETÉSI IDŐTÁV



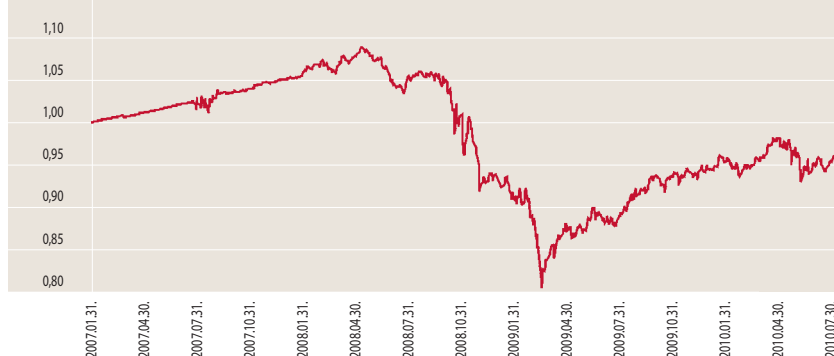
BEFEKTETÉSI POLITIKA

Az Alapkezelő az Alap politikáját úgy határozta meg, hogy az diverszifikált módon lehetővé tegye, a hazai és nemzetközi ingatlanpiacon tevékenykedő alapok teljesítményéből történő részesedést biztosítsa a befektetők részére.

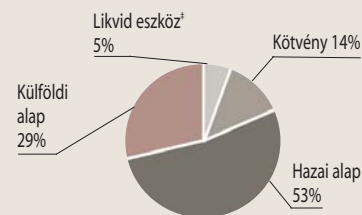
HOZAMOK	Nem évesített hozam**			DÁTUM: 2010. július 30.	
	1 év	3 év	indulástól***	Naptári éves hozamok	
Alap hozama**	8,38%	-4,72%	-0,72%	2009	2008
				2,75%	-12,29%

***Az alap indulása 2007.01.31.

MKB INGATLAN ALAPOK ALAPJA BEFEKTETÉSI ALAP ÁRFOLYAM VÁLTOZÁSA*



PORTFÓLIÓ ÖSSZETÉTELE	Összeg (Ft)
Likvid eszköz*	36 558 895
Kötvény	107 069 200
Hazai alap	412 498 601
Külföldi alap	225 138 644
Fedezet eredménye	0
Költség	-744 609



*A likvid eszköz magába foglalja a számla egyenleget, valamint az olyan tételeket, amire az alapnak fizetési kötelezettsége van vagy azokat a tételeket, amiket az alap számlájára fognak jóváírni.

AZ ALAP 1 ÉVES HOZAMINGADOZÁSA

0,46%

AZ ALAP LEGNAGYOBB BEFEKTETÉSEI

MKB Prémium Nyv. Pénzpiaci Bef. Alap
MAG Ingatlanbefektetési alap
MÁK-2013/E
RREEF ASIA PACIFIC REALEUR
DIALÓG INGATLANFEJLESZTŐ
RÉSZVÉNY BEF ALAP

RELEVÁNS PIACI INFORMÁCIÓK

Az MKB Ingatlan Alapok Alapja portfóliója jelentősen nem változott, az Alapkezelő a kialakított jól teljesítő struktúrát próbálta tartani. Az alap portfóliójában 56%-ot meghaladó ingatlan piacot lefedő befektetések voltak július végén. Az alap devizakitettsége nem volt fedezve a hónap végén.

DÁTUM

2010. július 30.

NETTÓ ESZKÖZÉRTÉK

324 703 731 Ft

ÁRFOLYAM

0,883612 Ft

DEVIZA

HUF

ISIN KÓD

HU0000703962

ELSZÁMOLÁS

T+2 NAP

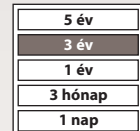
REFERENCIA INDEX (BENCHMARK)

Az Alap nem rendelkezik referencia-indexszel (benchmark).

KOCKÁZAT



AJÁNLOTT MINIMÁLIS BEFEKTETÉSI IDŐTÁV



BEFEKTETÉSI POLITIKA

Az Alapkezelő a rendelkezésre álló befektetési alapok között – a hazai és nemzetközi pénz és tőkepiaci folyamatok változékonyságát kihasználva, ahhoz alkalmazkodva – folyamatosan előnyös szelekciók kiválasztására törekszik.

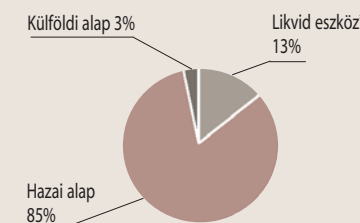
HOZAMOK	Évesített hozam**			DÁTUM: 2010. július 30.			
	1 év	3 év	Indulástól**	Naptári éves hozamok			
Alap hozama**	10,21%	-6,49%	-2,57%	2009	2008	2007	2006
				6,88%	-26,41%	3,07%	5,18%

***Az alap indulása 2005.12.19.

MKB ALAPOK ALAPJA NYÍLTVÉGŰ BEFEKTETÉSI ALAP ÁRFOLYAM VÁLTOZÁSA*



PORTFÓLIÓ ÖSSZETÉTELE	Összeg (Ft)
Likvid eszköz*	40 961 816
Hazai alap	274 498 768
Külföldi alap	9 621 660
Fedezet eredménye	0
Költség	-378 513



*A likvid eszköz magába foglalja a számla egyenleget, valamint az olyan tételeket, amire az alapnak fizetési kötelezettsége van vagy azokat a tételeket, amiket az alap számlájára fognak jóváírni.

AZ ALAP 1 ÉVES HOZAMINGADOZÁSA

0,35%

AZ ALAP LEGNAGYOBB BEFEKTETÉSEI

MKB Nyíltvégű Állampapír Bef. Alap
MKB Prémium Nyv. Pénzpiaci Bef. Alap
MKB Európai Nyv. Rv. Bef. Alap
MKB Hozamvadász Nyíltvégű Bef. Alap
MKB Bonus Közép-Európai Részvény Bef. Alap

RELEVÁNS PIACI INFORMÁCIÓK

Az MKB Alapok Alapja a hónap végén hozzávetőlegesen a következő összetételt érte el: 16%-os részvény jellegű-, 50%-os kötvény jellegű- valamint 8%-os nyersanyag jellegű kitéttésség, a maradék 26% hányad rövidtávon könnyen értékesíthető befektetések és számlapénz volt. Az alap devizakitettséget a hónap végén nem fedezte.

DÁTUM

2010. július 30.

NETTÓ
ESZKÖZÉRTÉK

1 019 571 933 Ft

ÁRFOLYAM

1,138425 Ft

DEVIZA

HUF

ISIN KÓD

HU0000707971

ELSZÁMOLÁS

T+3 NAP

REFERENCIA
INDEX
(BENCHMARK)

DJ UBS COMMODITY
INDEX 90%-BAN,
RMAX 10%-BAN

KOCKÁZAT



AJÁNLT
MINIMÁLIS
BEFEKTETÉSI
IDŐTÁV



BEFEKTETÉSI POLITIKA

Az Alapkezelő tőkéjének likvid hányadon felüli részét elsősorban nyersanyagpiacot követő kollektív befektetési jegyekbe valamint nyersanyagkapcsolt vállalati részvényekbe fekteti be.

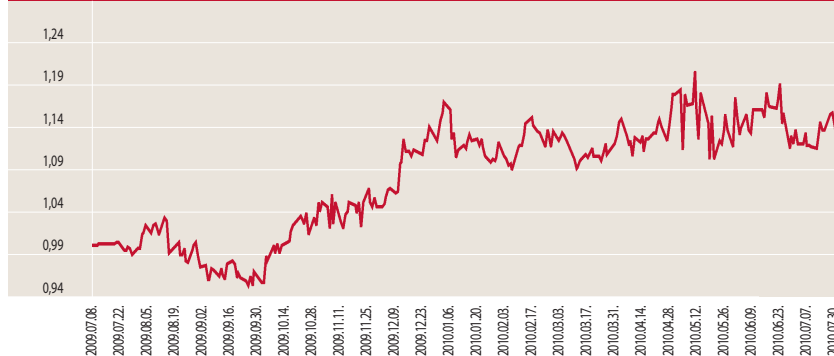
HOZAMOK

DÁTUM: 2010. július 30.

	Nem évesített hozam**
	indulástól****
Alap hozama**	14,09%
Referenciaindex hozama**	29,21%

***Az alap indulása 2009.07.08.

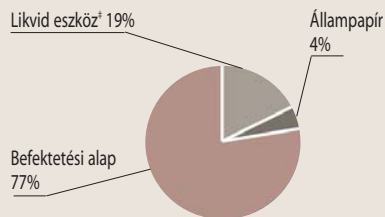
MKB NYERSANYAG ALAPOK ALAPJA BEFEKTETÉSI ALAP ÁRFOLYAM VÁLTOZÁSA*



PORTFÓLIÓ ÖSSZETÉTELE

Összeg (Ft)

Likvid eszköz*	193 938 886
Állampapír	37 253 268
Befektetési alap	789 843 676
Fedezet eredménye	0
Költség	-1 463 897



*A likvid eszköz magába foglalja a számla egyenleget, valamint az olyan tételeket, amire az alpnak fizetési kötelezettsége van vagy azokat a tételeket, amiket az alap számlájára fognak jóváírni.

AZ ALAP 1 ÉVES HOZAMINGADOZÁSA

1,61%

AZ ALAP LEGNAGYOBB BEFEKTETÉSEI

ETFS CRUDE OIL
ETFS COPPER
ETFS NATURAL GAS
ETFS GOLD
ETFS ALUMINIUM

RELEVÁNS PIACI INFORMÁCIÓK

Az MKB Nyersanyag Alapok Alapja a benchmarkhoz viszonyítva alulsúlyba került. Július végén árupiaci kitettsége a 77%-ot meghaladta, és deviza-kitettséget nem fedezte.

DÁTUM

2010. július 30.

NETTÓ
ESZKÖZÉRTÉK

492 719 332 Ft

ÁRFOLYAM

0,661667 Ft

DEVIZA

HUF

ISIN KÓD

HU0000703632

ELSZÁMOLÁS

T+3 NAP

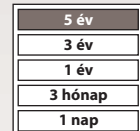
REFERENCIA
INDEX
(BENCHMARK)

Az Alap nem rendelkezik referencia-indexszel (benchmark).

KOCKÁZAT



AJÁNLT
MINIMÁLIS
BEFEKTETÉSI
IDŐTÁV



BEFEKTETÉSI POLITIKA

Az Alapkezelő az Alap tőkéjének likvid hányadon felüli részét – lehetőség szerint – az OECD tagállamokban kibocsátott értékpapírokba fekteti.

HOZAMOK

DÁTUM: 2010. július 30.

	Évesített hozam**				Naptári éves hozamok			
	1 év	3 év	5 év	Indulástól****	2009	2008	2007	2006
Alap hozama**	14,47%	-15,70%	-12,91%	-7,60%	16,11%	-46,28%	-2,80%	2,33%

***Az alap indulása 2005.05.12.

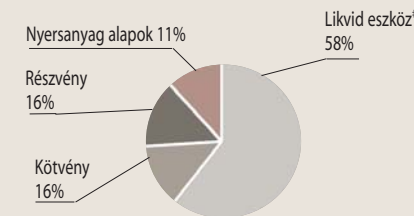
MKB HOZAMVADÁSZ NYÍLTVÉGŰ BEFEKTETÉSI ALAP ÁRFOLYAM VÁLTOZÁSA*



PORTFÓLIÓ ÖSSZETÉTELE

Összeg (Ft)

Likvid eszköz*	285 903 793
Kötvény	77 434 599
Részvény	76 450 914
Nyersanyag alapok	53 507 449
Fedezet eredménye	0
Költség	-577 423



*A likvid eszköz magába foglalja a számla egyenleget, valamint az olyan tételeket, amire az alpnak fizetési kötelezettsége van vagy azokat a tételeket, amiket az alap számlájára fognak jóváírni.

AZ ALAP 1 ÉVES HOZAMINGADOZÁSA

0,93%

AZ ALAP LEGNAGYOBB BEFEKTETÉSEI

A131024E09
PROSHARES ULTRASHORT S&P500
MKB NEMZETKÖZI VÁLLALATI KÖTVÉNY
BEFEKTETÉSI ALAP
MKB NYERSANYAG ALAPOK ALAPJA
ETFS NATURAL GAS

RELEVÁNS PIACI INFORMÁCIÓK

Az MKB Hozamvadász Befektetési Alap júliusban tartotta nyersanyagpiaci kitettséget, illetve a részvénypiaci emelkedéssel párhuzamosan folyamatosan profitot realizált részvénykitettségen. A hónap végére ismét csak a nyersanyagkitettség maradt meg az alapban.

DÁTUM

2010. július 30.

NETTÓ ESZKÖZÉRTÉK

5 070 385 442 Ft

ÁRFOLYAM

2,085532 Ft

DEVIZA

HUF

ISIN KÓD

HU0000702964

ELSZÁMOLÁS

T+3 NAP

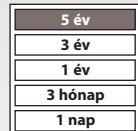
REFERENCIA INDEX (BENCHMARK)

CETOP20 90%-BAN
RMAX 10%-BAN

KOCKÁZAT



AJÁNLOTT MINIMÁLIS BEFEKTETÉSI IDŐTÁV



BEFEKTETÉSI POLITIKA

Az Alapkezelő hosszú távon az Alap tőkéjének átlagosan 90%-át közép-kelet európai vállalatok részvényeibe fekteti, a maradék részt likvid eszközök vásárlására fordítja.

HOZAMOK

DÁTUM: 2010. július 30.

	Évesített hozam**			Naptári éves hozamok							
	1 év	3 év	5 év	2009	2008	2007	2006	2005	2004	2003	2002
Alap hozama**	30,98%	-4,95%	2,58%	49,52%	-46,40%	7,23%	13,91%	27,81%	33,82%	9,61%	0,52%
Referenciaindex hozama**	25,17%	-7,62%	4,04%	52,60%	-49,66%	13,33%	24,99%	42,03%	41,31%	8,58%	3,88%

***Az alap indulása 2003.08.29.

MKB BONUS KÖZÉP-EURÓPAI RÉSZVÉNY BEFEKTETÉSI ALAP ÁRFOLYAM VÁLTOZÁSA*



PORTFÓLIÓ ÖSSZETÉTELE

Összeg (Ft)

Likvid eszköz*	1 118 503 063	Kötvény 1%	Likvid eszköz* 22%
Részvény	3 920 572 677	Részvény 77%	
Kötvény	37 039 048		
Fedezet eredménye	0		
Költség	-5 729 346		

*A likvid eszköz magába foglalja a számla egyenleget, valamint az olyan tételeket, amire az alpnak fizetési kötelezettsége van vagy azokat a tételeket, amiket az alap számlájára fognak jóváírni.

AZ ALAP 1 ÉVES HOZAMINGADOZÁSA

1,41%

AZ ALAP LEGNAGYOBB BEFEKTETÉSEI

ERSTE BANK STK (CZK)
PKO BANK POLSKI SA
CEZ
Bank PEKAO SA
KGHM POLSKA MIEDZ SA

RELEVÁNS PIACI INFORMÁCIÓK

Az MKB Bonus Közép-Európai Részvény Befektetési Alap július végére ismét alulsúlyba került a benchmarkjához viszonyítva. A hónap végén deviza kitétséget nem fedezte és a portfólió részvény kitétsége 77,32%-os volt.

DÁTUM

2010. július 30.

NETTÓ ESZKÖZÉRTÉK

2 442 261 319 Ft

ÁRFOLYAM

0,579030 Ft

DEVIZA

HUF

ISIN KÓD

HU0000702931

ELSZÁMOLÁS

T+2 NAP

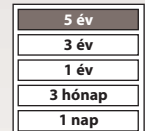
REFERENCIA INDEX (BENCHMARK)

DowStoxx50

KOCKÁZAT



AJÁNLOTT MINIMÁLIS BEFEKTETÉSI IDŐTÁV



BEFEKTETÉSI POLITIKA

Az Alapkezelő az Alap tőkéjének likvid hányadon felüli részét – lehetőség szerint – az OECD tagállamokban székhellyel rendelkező szervezetek európai tőzsdékre bevezetett részvényekbe fekteti be.

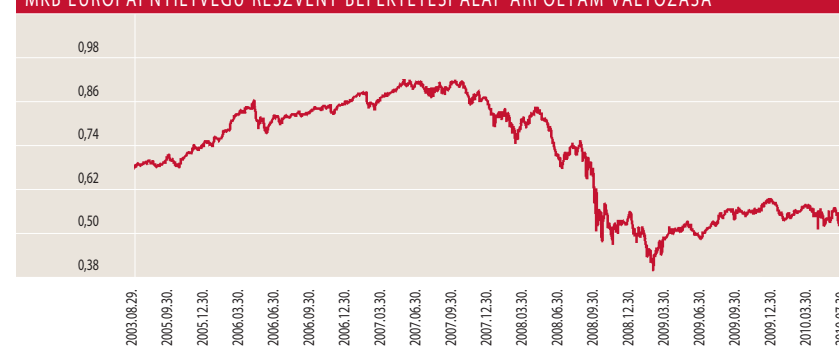
HOZAMOK

DÁTUM: 2010. július 30.

	Évesített hozam**			Naptári éves hozamok							
	1 év	3 év	5 év	2009	2008	2007	2006	2005	2004	2003	2002
Alap hozama**	12,14%	-13,56%	-3,54%	13,36%	-40,25%	2,08%	15,56%	19,84%	3,92%	22,51%	-29,89%
Referenciaindex hozama**	9,38%	-9,99%	-0,91%	19,17%	-39,80%	8,04%	14,58%	24,83%	0,36%	29,47%	-39,71%

***Az alap indulása 2003.08.29.

MKB EURÓPAI NYÍLTVÉGŰ RÉSZVÉNY BEFEKTETÉSI ALAP ÁRFOLYAM VÁLTOZÁSA*



PORTFÓLIÓ ÖSSZETÉTELE

Összeg (Ft)

Likvid eszköz*	324 129 264	Likvid eszköz* 13%
Kötvény	142 901 532	Kötvény 6%
Részvény	1 978 807 076	Részvény 81%
Fedezet eredménye	0	
Költség	-3 576 553	

*A likvid eszköz magába foglalja a számla egyenleget, valamint az olyan tételeket, amire az alpnak fizetési kötelezettsége van vagy azokat a tételeket, amiket az alap számlájára fognak jóváírni.

AZ ALAP 1 ÉVES HOZAMINGADOZÁSA

1,46%

AZ ALAP LEGNAGYOBB BEFEKTETÉSEI

BANCO SANTANDER
Total Fina SA
Telefonica SA
BNP Paribas SA
EON AG

RELEVÁNS PIACI INFORMÁCIÓK

Az MKB Európai Nyíltvégű Részvény Befektetési Alap részvény kitétsége a hónap végén 81,02%-os volt, devizakitétségét nem fedezte.

DÁTUM

2010. július 30.

NETTÓ ESZKÖZÉRTÉK

5 717 433 222 Ft

ÁRFOLYAM

14 470,997500 Ft

DEVIZA

HUF

ISIN KÓD

HU00000704531

ELSZÁMOLÁS

AZ ALAP KEZELÉSI SZABÁLYZATÁNAK 8.2.2-ES PONTJÁBAN SZEREPLŐ NAPOKON

REFERENCIA INDEX (BENCHMARK)

50% HANG SENG CHINA ENTERPRISE INDEX, 25% NIKKEI225, 25% HANG SENG INDEX

KOCKAZAT

magas
közepes
alacsony

AJÁNLOTT MINIMÁLIS BEFEKTETÉSI IDŐTÁV

5 év
3 év
1 év
3 hónap
1 nap

BEFEKTETÉSI POLITIKA

Az Alap befektetőinek mérsékelt kockázatvállalás mellett nyílik lehetősége a kínai, japán és hongkongi részvénypiacok teljesítményéből részesedni. A nyíltvégű, határozott futamidejű MKB Pagoda Tőkevédett Származtatott Alap a zártvégű MKB Pagoda Tőkegarantált Származtatott Alap 2009.09.09-ei átalakulásával jött létre. Az Alap határozott futamidejének lejáratáig (2012.09.28) tartó folyamatos forgalmazás feltételeiről kérjük, tájékozódjon az Alap hivatalos kezelési szabályzatának 8. pontjában.

HOZAMOK

DÁTUM: 2010. július 30.

	Nem évesített hozam**		
	3 hó	6 hó	indulástól***
Alap hozama**	-2,52%	-0,13%	-6,24%

***Az alap indulása 2009.09.14.

MKB PAGODA TŐKEVÉDETT SZÁRMAZTATOTT ALAP ÁRFOLYAM VÁLTOZÁSA*



PORTFÓLIÓ ÖSSZETÉLE

Összeg (Ft)

Likvid eszköz*	1 386 106	<p>Részvényindex opciós konstrukció 6%</p> <p>Likvid eszköz* 0%</p> <p>Betét 95%</p>
Betét	5 426 562 271	
Részvényindex opciós konstrukció	336 431 604	
Fedezet eredménye	0	
Költség	-46 946 759	

*A likvid eszköz magába foglalja a számla egyenleget, valamint az olyan tételeket, amire az alapnak fizetési kötelezettsége van vagy azokat a tételeket, amiket az alap számlájára fognak jóváírni.

PORTFÓLIÓ JELLEMZŐ

Az Alapkezelő az alap portfóliójának jelentős részét az MKB Bank Zrt.-nél lekötött betétben tartja, amely biztosítja a befektetők számára a lejáratkori tőkevédelmet. Az alap vagyonának kisebb részéből pedig részvényindex opciós konstrukciókat vásárolt, amely a kínai, japán és hongkongi részvénypiacok teljesítményétől függő kifizetést nyújt lejáratkor.

Fogalomtár

3 hónapos EURIBOR, az Euró-zóna irányadó bankközi kamatlába, olyan átlagos kamatláb, amely mellett Európa első osztályú bankjai 3 hónapos euró hitelt nyújtanak egymásnak. Az **EURIBOR** értékét a 64 legfontosabb európai bank hitelkínálatának kamatlábaiból az Európai Központi Bank szabályai alapján állapítják meg és teszik közzé naponta.

Átlagos hátralévő futamidő, azaz a duration megmutatja, hogy a piaci kötvényhozamok változására milyen érzékenyen reagál az adott kötvényportfólió árfolyama. Minél nagyobb az átlagos hátralévő futamidő, annál érzékenyebben reagál a piaci hozamingadozásokra a portfólió árfolyama. Mértékegysége: év.

Az alap 1 éves hozamingadozása Egy olyan statisztikai mérőszám, ami egyetlen számként fejezi ki az árfolyamok ingadozását. Azaz egy olyan érték ami egy minta átlagától való átlagos eltérés mértékét mutatja meg.

CETOP20 Index Az indexet Közép-európai Blue Chip indexnek is nevezik. A kosarába 20 meghatározó cég részvényei kerülnek be a budapesti, prágai, varsói, zágrábi, ljubljanai és pozsonyi tőzsdékről.

Dow Jones EURO Stoxx 50 Az Európai Monetáris Unió 50 meghatározó tőzsdére bevezetett cégének teljesítményét jeleníti meg.

Dow Jones UBS Commodity Index, nyersanyagok határidős kontraktusaiból áll. A részvényindexektől eltérően a határidős kontraktusok általában egy meghatározott időpontra történő szállításra szólnak. Emiatt a kontraktus kifizetése előtt a rövid határidős kontraktus eladása és a távoli kontraktus megvétele történik.

EUR Performance Index OECD tagországok által kibocsátott kötvényekből összeállított érték-papírportfólióindex.

Hang Seng Index a hong kong-i tőzsde 33 legnagyobb vállalatának részvényét tartalmazza.

Hang Seng China Enterprise Index reprezentálja a kínai részvénypiacot. Az index a 43 legnagyobb kínai vállalat részvényeit tartalmazza.

IBOXX EURO Liquid Corporates Total Return Index, amely 40 tőzsdén jegyzett vállalat euróban denominált kötvényének árfolyamát követi. Ezek fele pénzügyi és fele nem pénzügyi kibocsátó kötvénye. A kötvények hitelminősítése AAA és BBB kategória közé esik.

MAX Index Az egy év feletti hátralévő futamidejű, fix kamatozású Magyar Államkötvények találhatóak. Az index a kosarában található egy évnél hosszabb futamidejű állampapírok árfolyamváltozásait mutatja meg.

Nikkei 225 Index a Tokiói Részvénytőzsde mutatója. Az indexben 225 vezető japán vállalat részvénye szerepel.

RAX Index A hazai részvényekbe fektető „elméleti” befektetési alap törvényi korlátok figyelembe vételével kialakított portfóliójának teljesítményét mutató index.

RMAX Index A három hónapnál hosszabb, de egy évet meg nem haladó futamidejű fix kamatozású államkötvények és diszkontkincstárjegyek találhatóak az index kosárban. Ennek az elméleti portfóliónak az árfolyamváltozását mutatja meg.

T nap A vételi/visszaváltási megbízás adásának napja. (Pl. a T+2 nap esetében a megbízás felvételét követő 2. banki munkanapon érvényes árfolyamon kerül elszámolásra a tranzakció.)

* Alap árfolyama = egy jegyre jutó nettó eszközérték

** Forgalmazási költségek levonása előtti egy jegyre jutó nettó eszközértékből számított nettó hozamok, továbbá ezen hozamokat 2006. szeptember 1. napjától 20%-os kamattal terhelik. Az éven belüli hozamok nem évesített adatok.

Alap neve	Alap indulásának időpontja	Alap lejáratának időpontja	Futamidő	Befektetési terület
Jelenleg futó tőkevéedett származtatott alapok				
MKB Pagoda II Tőkegarantált Származtatott Alap	2007.03.29.	2010.03.29.	3 év	Ázsiai részvénypiacok: Kína (FTSE Xinhua China 25), Japán (Nikkei 225) és Hong Kong (Hang Seng) és pénzügy
MKB Hozam Expressz Tőkegarantált Származtatott Alap	2007.05.14.	2010.05.14.	3 év, de előbb is megszűnhet	Távol-keleti, európai és amerikai részvénypiac (12 részvény) és pénzügy
MKB Kaleidoszkóp Tőkegarantált Származtatott Alap	2007.06.29.	2010.06.29.	3 év	Távol-keleti (Nikkei 225 és Hang Seng), európai (Eurostoxx 50) és amerikai (Nasdaq 100) részvénypiacok és pénzügy
MKB Hozam Expressz II Tőkevéedett Származtatott Alap	2007.09.14.	2010.09.14.	3 év, de előbb is megszűnhet	Távol-keleti, európai és amerikai részvénypiac (12 egyedi részvény) és pénzügy
MKB Hozam Expressz III Tőkevéedett Származtatott Alap	2007.11.23.	2010.11.23.	3 év, de előbb is megszűnhet	Távol-keleti, európai és amerikai részvénypiac (12 egyedi részvény) és pénzügy
MKB Hozam Expressz IV Tőkevéedett Származtatott Alap	2008.01.18.	2011.01.18.	3 év, de előbb is megszűnhet	Hong-Kong, Japán, Taiwan és Dél-Koreai részvények és pénzügy
MKB Pagoda III Tőkevéedett Származtatott Alap	2008.03.07.	2011.03.07.	3 év	Ázsiai részvénypiacok: Kína (FTSE Xinhua China 25), Japán (Nikkei 225) és Hong Kong (Hang Seng) és pénzügy
MKB Szakura Tőkevéedett Származtatott Alap	2008.04.11.	2010.10.11.	2,5 év	Japán (Tokyo REIT) index, Hong Kong-i ingatlanpiacok (HSP - Hang Seng Property index) és pénzügy
MKB Zöld Bolygó Tőkevéedett Származtatott Alap	2008.06.03.	2011.06.06.	3 év	Észak-Amerika, Európa, Japán környezettudatos vállalatai (15 egyedi részvény) és pénzügy

Alap neve	Alap indulásának időpontja	Alap lejáratának időpontja	Futamidő	Befektetési terület
MKB Panoráma Tőke- és Hozamvéedett Származtatott Alap	2008.06.09.	2011.06.06.	3 év	Amerikai és Európai részvénypiac (S&P 500 és Eurostoxx50) és pénzügy
MKB Gemini Tőke- és Hozamvéedett Származtatott Alap	2008.07.16.	2011.07.11.	3 év	Amerikai részvénypiac (15 Nasdaq-on jegyzett technológiai részvény) és pénzügy
MKB Pagoda IV Tőkevéedett Származtatott Alap	2008.08.21.	2011.08.22.	3 év	Ázsiai részvénypiacok: Kínai (FTSE Xinhua China 25), Japán (Nikkei 225) és Hong Kong-i (Hang Seng) r.v.piac
MKB Panoráma II Tőke- és Hozamvéedett Származtatott Alap	2008.09.25.	2011.09.26.	3 év	Amerikai és Európai részvénypiac (S&P 500 és Eurostoxx50) és pénzügy
MKB Mérleg Tőkevéedett Származtatott Alap	2008.10.09.	2011.10.10.	3 év	Devizapiac: magyar forint, lengyel zloty, török líra és orosz rubel euróval szembeni árfolyamalakulásától függő befektetés
MKB Panoráma III Tőke- és Hozamvéedett Származtatott Alap	2008.11.05.	2011.11.07.	3 év	Amerikai, európai és japán részvénypiac (S&P 500, Eurostoxx 50 és Nikkei 225) és pénzügy
MKB Természeti Kincsek Tőke- és Hozamvéedett Származtatott Alap	2009.08.07.	2012.08.07.	3 év	Nyersanyagpiac (Dow Jones UBS Commodity Index)
MKB Európa Csillagai Forint Tőkevéedett Származtatott Alap	2009.10.15.	2012.10.16.	3 év	Európai Monetáris Unió (DJ Euro Stoxx 50 Index)
MKB Európa Csillagai Euro Tőkevéedett Származtatott Alap	2009.11.06.	2012.11.06.	3 év	Európai Monetáris Unió (DJ Euro Stoxx 50 Index)
MKB Természeti Kincsek II Tőke- és Hozamvéedett Származtatott Alap	2009.12.18.	2013.06.28.	3,5 év	Nyersanyagpiac (Dow Jones UBS Commodity Index)
MKB BRIC Tőkevéedett Származtatott Alap	2010.02.26	2013.09.05.	3,5 év	Közép-Európa (S&P BRIC 40 Index)

MKB

ALAPKEZELŐ

Tisztelt Ügyfelünk!

A múltbeli hozamok teljesítménye nem jelent garanciát az alapok jövőbeli teljesítményére. Az alapok hírlevelében az Alapkezelő saját véleménye is megtalálható, amely újabb információk megjelenése esetén természetesen változhat. A hírlevélben szereplő információk hitelesnek tartott információkon alapulnak, de azok valódiságáért az Alapkezelő nem vállal felelősséget. Az Alapkezelő nem vállal felelősséget a hírlevelek alapján hozott befektetési döntésekért, valamint ezek következményeiért. A befektetési alapokkal felmerülő költségekről (forgalmazással kapcsolatos díjak, alapkezelési-, felügyeleti-, letétkezelési-, stb. díjak), a kockázatáról és a befektetési politikájáról, az alapok tájékoztatójában, kezelési szabályzatában, valamint a forgalmazási helyeken tájékozódjon.

ALAPKEZELŐ:**MKB Alapkezelő zRt.**

1056 Budapest, Váci utca 38.

Tel.: 268-7834, 268-8492, 268-8284, 268-8184

Fax: 268-7509, 268-8331

E-mail: mkbalapkezelo@mkb.hu

LETÉTKEZELŐ:**MKB Bank Zrt.**

1056 Budapest, Váci utca 38.

INFORMÁCIÓ:

MKB TeleBANKár: 06 40 333 666

www.mkb.huwww.mkbalapkezelo.hu