

MKB

ALAPKEZELŐ

MKB Alapkezelő Zrt. Havi portfóliójelentés

2010. AUGUSZTUS

MKB Garantált
Likviditási Alap

MKB Gránit Tőkevédett
Likviditási Alap

MKB Mozaik Tőkevédett
Likviditási Alap

MKB Euro Tőkevédett
Likviditási Alap

MKB Dollár Tőkevédett
Likviditási Alap

MKB Prémium Nyíltvégű
Pénzpiaci Befektetési Alap

MKB Nyíltvégű Állampapír
Befektetési Alap

MKB Nemzetközi Vállalati
Kötvény Befektetési Alap

MKB Ingatlan Alapok
Alapja Befektetési Alap

MKB Alapok Alapja
Nyíltvégű Befektetési Alap

MKB Nyersanyag Alapok
Alapja Befektetési Alap

MKB Hozamvadász
Nyíltvégű Befektetési Alap

MKB Bonus Közép-Európai
Részvény Befektetési Alap

MKB Európai Nyíltvégű
Részvény Befektetési Alap

MKB Pagoda Tőkevédett
Származtatott Alap

MKB Zártvégű Alapok



Aktualitások

Két zártvégű, tőkevédett alap jegyzése indul szeptember 13-tól, amely egészen október 29-ig tart. A két éves futamidejű MKB GOLD Private Banking Származtatott Befektetési Alap elsősorban nagybefektetők részére kínál az aranypiachoz köthető befektetési lehetőséget, míg az 5 éves futamidejű MKB Triász Tőke- és Hozamvédett Származtatott Befektetési Alap a futamidő végére 15%-os védett hozam mellett a német részvény piac, az európai államkötvénypiac és a nyersanyagpiac teljesítményéből való részesedést biztosítja.

Kockázat



Alap neve

MKB Garantált Likviditási Alap
MKB Gránit Tőkevédett Likviditási Alap
MKB Mozaik Tőkevédett Likviditási Alap
MKB Euro Tőkevédett Likviditási Alap
MKB Dollár Tőkevédett Likviditási Alap
MKB Prémium Nyíltvégű Pénzpiaci Befektetési Alap
MKB Nyíltvégű Állampapír Befektetési Alap
MKB Nemzetközi Vállalati Kötvény Befektetési Alap
MKB Ingatlan Alapok Alapja
MKB Alapok Alapja
MKB Nyersanyag Alapok Alapja
MKB Hozamvadász Nyíltvégű Befektetési Alap
MKB Bonus Közép-Európai Részvény Befektetési Alap
MKB Európai Nyíltvégű Részvény Befektetési Alap
MKB Pagoda Tőkevédett Származtatott Alap
MKB Zártvégű Alapok

alap típusa

likviditási alap
likviditási alap
likviditási alap
likviditási alap
likviditási alap
pénzpiaci alap
hosszú kötvényalap
hosszú kötvényalap
ingatlanforgalmazó alap
alapok alapja
alapok alapja
abszolút hozam alap
részvénytúlsúlyos alap
részvénytúlsúlyos alap
tőkevédett alap
tőkevédett alap

Mi történt auguszt

NEMZETKÖZI RÉSZVÉNY:

Az elmúlt 9 év legrosszabb teljesítményével zárták az amerikai részvény piacok az augusztust, miután a reálgazdaságról csalódást keltő adatok sora jutott napvilágra és a Világbank és a FED is mérsékelte közeljövőre szóló növekedési előrejelzését. A részvények 5-6%-os eséssel a júliusi rally felét visszavették, amely a nyári szabadságolások miatt éves minimumát megütő forgalom miatt szélsőségesen kilengő napi árfolyammozgások mellett következett be. A megszorodó vállalati felvásárlási hírek néhány részvényt a technológiai és élelmiszer szektorból átmenetileg a figyelem középpontjába emeltek, de ezek csak szórványosak maradtak és a double deep felsejő réme alapvetően elfordította a befektetőket a kockázatosabbnak ítélt szektoroktól. Az esést a bankok, ciklikus javak és az energia ipari cégek vezették.

NEMZETKÖZI KÖTVÉNY:

A befektetők kockázatkerülő attitűdjének erősödéséből a menekülő valuták, a dollár, a jen, és a svájci frank nyertek miközben az arany ára közel 10%-os szárnyalás nyomán megközelítette történelmi csúcst. A vételi hullámban régen látott szintekre estek a 10 éves amerikai Treasury és a 10 éves német Bund hozamai. A piacot uraló pesszimizmust jellemzi, hogy a 2% körüli hozamok már recessziót áraztak. Egyre többen vetették fel, hogy a szükségessé váló újabb gazdaság élénkítő csomagok hatékonysága megkérdőjelezhető. A japán jegybank a likviditásbővítő intézkedéseinek kiterjesztéséről döntött.

HAZAI RÉSZVÉNY:

Augusztusban a hazai részvény piac felülteljesítette a régiót és a nemzetközi trenddel ellentétesen mozgott, az egyébként álmos nyár végi kereskedésben több mint 1%-kal került magasabbra. A két húzó papír a vártnál kedvezőbb negyedéves jelentéssel előrukkoló MOL és a dollárerősödésből profitáló Richter voltak. A MOL 21 ezren, míg a vezető hazai gyógyszer cég új éves csúcán, 47 ezer közelében pihent meg. Az OTP viszont az egész a nemzetközi bankszektor újító eladási nyomás alá kerülve előző havi nyereségét visszaadta és jóval 5000 Ft alá csúszott le.

HAZAI KÖTVÉNY:

A hazai kötvények hozamalakulása érzékenyen reagált az IMF delegációval folytatandó tárgyalások újbóli felvételének bejelentésére vagy éppen cáfolatára, amelyekből mindkét típusból egyaránt volt példa. Az ellentmondó nyilatkozatok elsősorban a hosszú hozamokat mozgatták meg, amelyek augusztus végére 35-40bp-tal feljebb, 7 és fél százalékra kapaszkodtak. A diszkont kincstárjegyek 5 és fél százalékos árazása az előző hónaphoz képest nem változott, jelezve, hogy a kamatemelési várakozások stabilan maradtak és a befektetők a jegybanki alapkamat feletti hozamszint mellett hajlandók csak állampapírt vásárolni.

DÁTUM

2010. augusztus 31.

NETTÓ ESZKÖZÉRTÉK

48 735 851 124 Ft

ÁRFOLYAM

1,263883 Ft

DEVIZA

HUF

ISIN KÓD

HU0000705280

ELSZÁMOLÁS

T NAP

REFERENCIA INDEX (BENCHMARK)

Az Alap nem rendelkezik referencia-indexszel (benchmark).

KOCKÁZAT



AJÁNLOTT MINIMÁLIS BEFEKTETÉSI IDŐTÁV



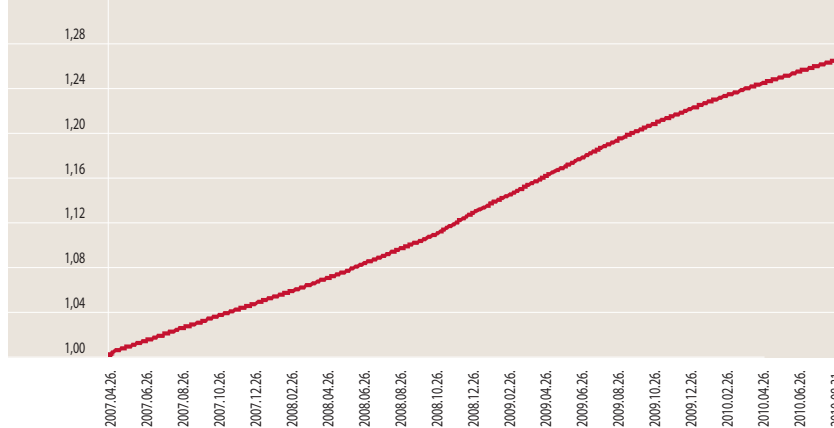
BEFEKTETÉSI POLITIKA

Az Alapkezelő az Alap politikáját úgy határozta meg, hogy az Alap a folyószámla rugalmasságát, likviditását ötvözze a lekötött betétek magasabb hozamával. Cél, hogy a Befektetőknek rövid távon (3 hónapon belüli) rendelkezésre álló pénzeszközei számára rugalmas, biztonságos befektetési lehetőséget nyújtson.

HOZAMOK	DÁTUM: 2010. augusztus 31.				
	Nem évesített hozam**				
	3 hó	6 hó	1 év	3 év	indulástól***
Alap hozama**	1,20%	2,49%	5,84%	7,25%	7,21%
					Naptári éves hozamok
					2009
					2008
					8,19%
					7,90%

***Az alap indulása 2007.04.26.

MKB GARANTÁLT LIKVIDITÁSI ALAP ÁRFOLYAM VÁLTOZÁSA*



PORTFÓLIÓ ÖSSZETÉTELE	Összeg (Ft)
Likvid eszköz*	30 478 903 531
Betét	18 313 452 777
Költség	-56 505 184

*A likvid eszköz magába foglalja a számla egyenleget, valamint az olyan tételeket, amire az alapnak fizetési kötelezettsége van vagy azokat a tételeket, amiket az alap számlájára fognak jóváírni.

AZ ALAP 1 ÉVES HOZAMINGADOZÁSA

0,0146%

RELEVÁNS PIACI INFORMÁCIÓK

Az **MKB Garantált** Likviditási Alap portfóliójában látra szóló és rövid lejáraton lekötött fix kamatozású instrumentum volt. A hónap végén a betétek aránya elérte a 37%-ot.

DÁTUM

2010. augusztus 31.

NETTÓ ESZKÖZÉRTÉK

750 642 368 Ft

ÁRFOLYAM

11 119,639300 Ft

DEVIZA

HUF

ISIN KÓD

HU0000704424

ELSZÁMOLÁS

T NAP

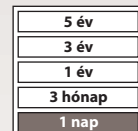
REFERENCIA INDEX (BENCHMARK)

Az Alap nem rendelkezik referencia-indexszel (benchmark).

KOCKÁZAT



AJÁNLOTT MINIMÁLIS BEFEKTETÉSI IDŐTÁV



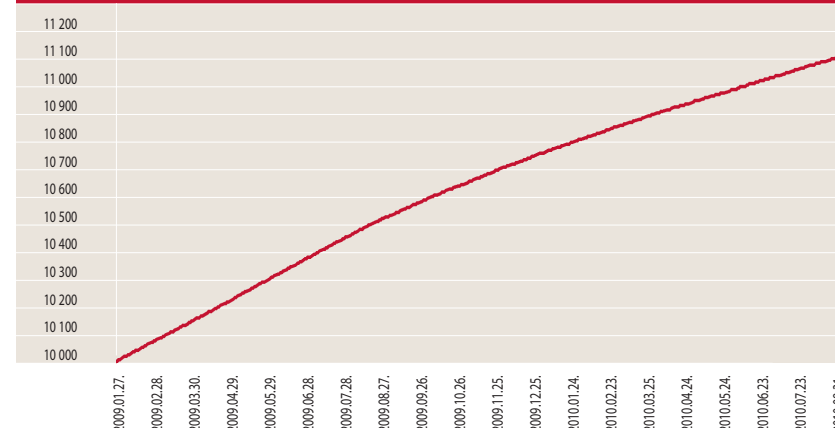
BEFEKTETÉSI POLITIKA

Az Alapkezelő az Alap politikáját úgy határozta meg, hogy az Alap a folyószámla rugalmasságát, likviditását ötvözze a lekötött betétek magasabb hozamával. Cél, hogy a Befektetőknek rövid távon (3 hónapon belüli) rendelkezésre álló pénzeszközei számára rugalmas, biztonságos befektetési lehetőséget nyújtson.

HOZAMOK	DÁTUM: 2010. augusztus 31.			
	Nem évesített hozam**			
	3 hó	6 hó	1 év	indulástól***
Alap hozama**	1,17%	2,39%	5,61%	11,15%

***Az alap indulása 2009.01.27.

MKB GRÁNIT TŐKEVÉDETT LIKVIDITÁSI ALAP ÁRFOLYAM VÁLTOZÁSA*



PORTFÓLIÓ ÖSSZETÉTELE	Összeg (Ft)
Likvid eszköz*	493 586 001
Betét	258 053 388
Költség	-997 021

*A likvid eszköz magába foglalja a számla egyenleget, valamint az olyan tételeket, amire az alapnak fizetési kötelezettsége van vagy azokat a tételeket, amiket az alap számlájára fognak jóváírni.

AZ ALAP 1 ÉVES HOZAMINGADOZÁSA

0,0134%

RELEVÁNS PIACI INFORMÁCIÓK

Az **MKB Gránit Tőkevédett** Likviditási Alap portfóliójában látra szóló és rövid lejáraton lekötött fix kamatozású instrumentum volt a hónap végén. A betétek aránya meghaladta a 34%-ot.

DÁTUM

2010. augusztus 31.

**NETTÓ
ESZKÖZÉRTÉK**

893 384 967 Ft

ÁRFOLYAM

12 484,5927 Ft

DEVIZA

HUF

ISIN KÓD

HU0000704267

ELSZÁMOLÁS

T NAP

**REFERENCIA
INDEX
(BENCHMARK)**

Az Alap nem rendelkezik referencia-indexszel (benchmark).

KOCKÁZAT

magas
közepes
alacsony

**AJÁNLOTT
MINIMÁLIS
BEFEKTETÉSI
IDŐTÁV**

5 év
3 év
1 év
3 hónap
1 nap

BEFEKTETÉSI POLITIKA

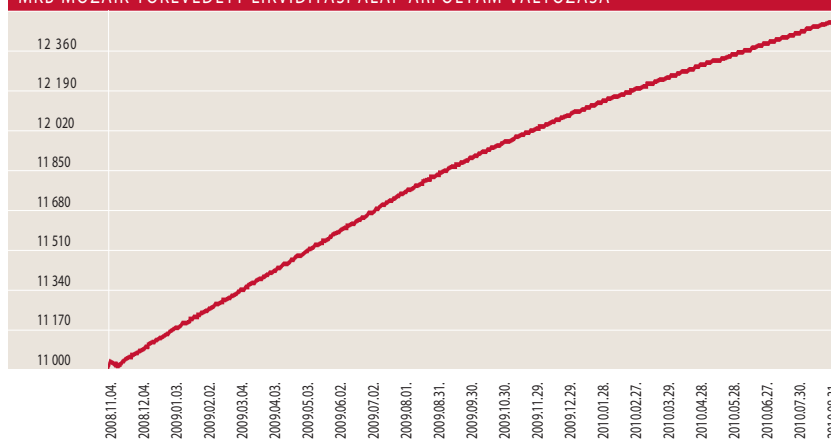
Az Alapkezelő az Alap politikáját úgy határozta meg, hogy az Alap a folyószámla rugalmasságát, likviditását ötvözze a lekötött betétek magasabb hozamával. Cél, hogy a Befektetőknek rövid távon (3 hónapon belül) rendelkezésre álló pénzeszközei számára rugalmas, biztonságos befektetési lehetőséget nyújtson.

HOZAMOK DÁTUM: 2010. augusztus 31.

	Nem évesített hozam**				Naptári éves hozamok
	3 hó	6 hó	1 év	indulástól***	2009
Alap hozama**	1,17%	2,39%	5,62%	13,44%	8,34%

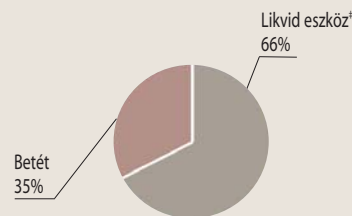
***Az alap indulása 2008.11.04.

MKB MOZAIK TŐKEVÉDETT LIKVIDITÁSI ALAP ÁRFOLYAM VÁLTOZÁSA*



PORTFÓLIO ÖSSZETÉTELE Összeg (Ft)

Likvid eszköz*	585 364 432
Betét	309 137 055
Költség	-1 116 520



*A likvid eszköz magába foglalja a számla egyenleget, valamint az olyan tételeket, amire az alapnak fizetési kötelezettsége van vagy azokat a tételeket, amiket az alap számlájára fognak jóváírni.

AZ ALAP 1 ÉVES HOZAMINGADOZÁSA

0,0137%

RELEVÁNS PIACI INFORMÁCIÓK

Az **MKB Mozaik Tőkevédett** Likviditási Alap portfóliójában látra szóló és rövid lejáraton lekötött fix kamatozású instrumentum volt a hónap végén. A betétek aránya meghaladta a 34%-ot.

DÁTUM

2010. augusztus 31.

**NETTÓ
ESZKÖZÉRTÉK**

20 523 232,17 EUR

ÁRFOLYAM

1,030314 EUR

DEVIZA

EUR

ISIN KÓD

HU0000707138

ELSZÁMOLÁS

T NAP

**REFERENCIA
INDEX
(BENCHMARK)**

Az Alap nem rendelkezik referencia-indexszel (benchmark).

KOCKÁZAT

magas
közepes
alacsony

**AJÁNLOTT
MINIMÁLIS
BEFEKTETÉSI
IDŐTÁV**

5 év
3 év
1 év
3 hónap
1 nap

BEFEKTETÉSI POLITIKA

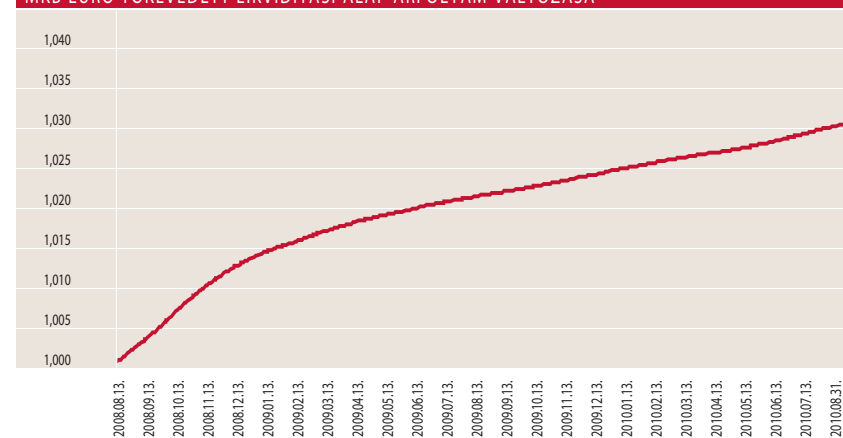
Az Alapkezelő az alap politikáját úgy határozta meg, hogy az alap a folyószámla rugalmasságát, likviditását ötvözze a lekötött betétek magasabb hozamával. Cél, hogy a Befektetőknek rövid távon (3 hónapon belül) rendelkezésre álló pénzeszközei számára rugalmas, biztonságos befektetési lehetőséget nyújtson.

HOZAMOK DÁTUM: 2010. augusztus 31.

	Nem évesített hozam**				Naptári éves hozamok
	3 hó	6 hó	1 év	indulástól***	2009
Alap hozama**	0,26%	0,45%	0,86%	2,97%	1,06%

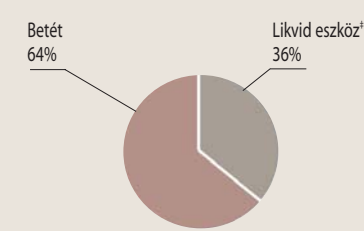
***Az alap indulása 2008.08.13.

MKB EURO TŐKEVÉDETT LIKVIDITÁSI ALAP ÁRFOLYAM VÁLTOZÁSA*



PORTFÓLIO ÖSSZETÉTELE Összeg (EUR)

Likvid eszköz*	7 408 088
Betét	13 135 444
Költség	-20 300



*A likvid eszköz magába foglalja a számla egyenleget, valamint az olyan tételeket, amire az alapnak fizetési kötelezettsége van vagy azokat a tételeket, amiket az alap számlájára fognak jóváírni.

AZ ALAP 1 ÉVES HOZAMINGADOZÁSA

0,0021%

RELEVÁNS PIACI INFORMÁCIÓK

Az **MKB Euro Tőkevédett** Likviditási Alap portfóliójában egynapos betét mellett rövid lejáratú betét is szerepelt. Az alap betétállomány aránya 64% volt a hónap végén.

DÁTUM

2010. augusztus 31.

NETTÓ ESZKÖZÉRTÉK

3 092 301,41 USD

ÁRFOLYAM

1,013741 USD

DEVIZA

USD

ISIN KÓD

HU0000708052

ELSZÁMOLÁS

T NAP

REFERENCIA INDEX (BENCHMARK)

Az Alap nem rendelkezik referencia-indexszel (benchmark).

KOCKÁZAT

magas
közepes
alacsony

AJÁNLOTT MINIMÁLIS BEFEKTETÉSI IDŐTÁV

5 év
3 év
1 év
3 hónap
1 nap

BEFEKTETÉSI POLITIKA

Az Alapkezelő az alap politikáját úgy határozta meg, hogy az alap a folyószámla rugalmasságát, likviditását ötvözze a lekötött betétek magasabb hozamával. Cél, hogy a Befektetőknek rövid távon (3 hónapon belül) rendelkezésre álló pénzeszközei számára rugalmas, biztonságos befektetési lehetőséget nyújtson.

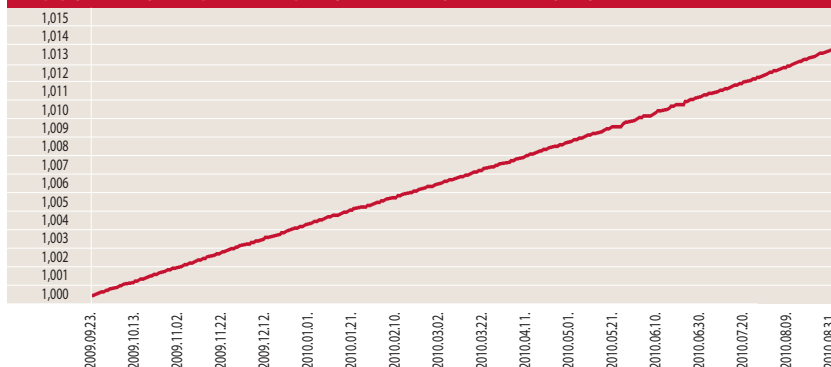
HOZAMOK

DÁTUM: 2010. augusztus 31.

	Nem évesített hozam**		
	3 hó	6 hó	indulástól***
Alap hozama**	0,37%	0,71%	1,33%

***Az alap indulása 2009.09.23.

MKB DOLLÁR TŐKEVÉDETT LIKVIDITÁSI ALAP ÁRFOLYAM VÁLTOZÁSA*



PORTFÓLIÓ ÖSSZETÉTELE

Összeg (EUR)

Likvid eszköz*	3 097 717
Betét	0
Költség	-5 416

*A likvid eszköz magába foglalja a számla egyenleget, valamint az olyan tételeket, amire az alapnak fizetési kötelezettsége van vagy azokat a tételeket, amiket az alap számlájára fognak jóváírni.

RELEVÁNS PIACI INFORMÁCIÓK

Az MKB Dollár Tőkevédett Likviditási Alap portfóliójában egynapos fix kamatozású betét volt végig a hónap folyamán.

DÁTUM

2010. augusztus 31.

NETTÓ ESZKÖZÉRTÉK

14 921 648 178 Ft

ÁRFOLYAM

1,790043 Ft

DEVIZA

HUF

ISIN KÓD

HU0000702972

ELSZÁMOLÁS

T NAP

REFERENCIA INDEX (BENCHMARK)

RMX

KOCKÁZAT

magas
közepes
alacsony

AJÁNLOTT MINIMÁLIS BEFEKTETÉSI IDŐTÁV

5 év
3 év
1 év
3 hónap
1 nap

BEFEKTETÉSI POLITIKA

Az Alap tőkéje az átlagosan egy évnél rövidebb hátralévő futamidőjű, a piaci hozamok változásaira kisebb ingadozást mutató állampapírokba és vállalati kötvényekbe kerül befektetésre.

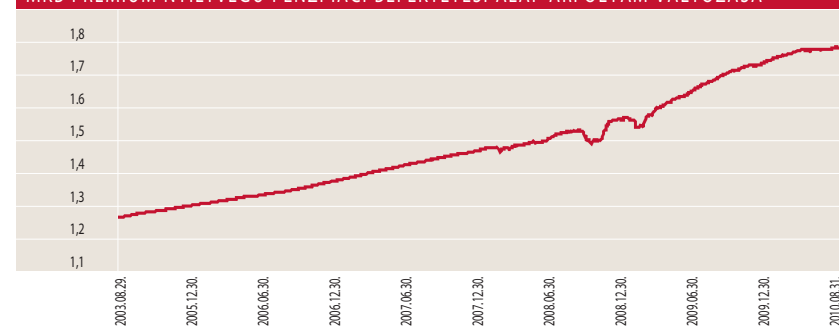
HOZAMOK

DÁTUM: 2010. augusztus 31.

	Nem évesített hozam**					Évesített hozam**							
	3 hó	6 hó	1 év	3 év	5 év	Naptári éves hozamok							
Alap hozama**	0,73%	1,91%	6,56%	7,45%	6,84%	2009	2008	2007	2006	2005	2004	2003	2002
Referenciaindex hozama**	1,01%	2,52%	7,20%	8,43%	7,78%	10,71%	8,53%	7,67%	6,62%	8,30%	12,05%	6,32%	9,83%

***Az alap indulása 2003.08.29.

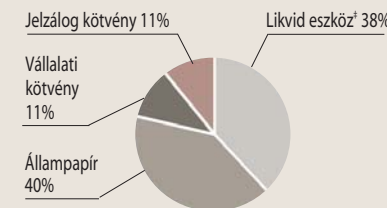
MKB PRÉMIUM NYÍLTVÉGŰ PÉNZPIACI BEFEKTETÉSI ALAP ÁRFOLYAM VÁLTOZÁSA*



PORTFÓLIÓ ÖSSZETÉTELE

Összeg (Ft)

Likvid eszköz*	5 727 183 479
Állampapír	5 900 534 318
Vállalati kötvény	1 610 979 041
Jelzálog kötvény	1 701 840 700
Fedezet eredménye	0
Költség	-18 889 360



*A likvid eszköz magába foglalja a számla egyenleget, valamint az olyan tételeket, amire az alapnak fizetési kötelezettsége van vagy azokat a tételeket, amiket az alap számlájára fognak jóváírni.

ÁTLAGOS HÁTRALÉVÓ FUTAMIDŐ

0,8214 év

AZ ALAP 1 ÉVES HOZAMINGADOZÁSA

0,0577%

RELEVÁNS PIACI INFORMÁCIÓK

Az MKB Prémium Befektetési Alap a referencia indexet meghaladó átlagos hátralévő futamidővel rendelkezett a hó végén. Augusztus folyamán az Alapkezelő az alap likviditását kezelte. Deviza kitétsége nem változott és nem volt fedezve a hó végén.

DÁTUM

2010. augusztus 31.

NETTÓ ESZKÖZÉRTÉK

3 765 676 487 Ft

ÁRFOLYAM

4,680966 Ft

DEVIZA

HUF

ISIN KÓD

HU0000702956

ELSZÁMOLÁS

T+2 NAP

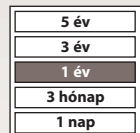
REFERENCIA INDEX (BENCHMARK)

MAX

KOCKÁZAT



AJÁNLOTT MINIMÁLIS BEFEKTETÉSI IDŐTÁV



BEFEKTETÉSI POLITIKA

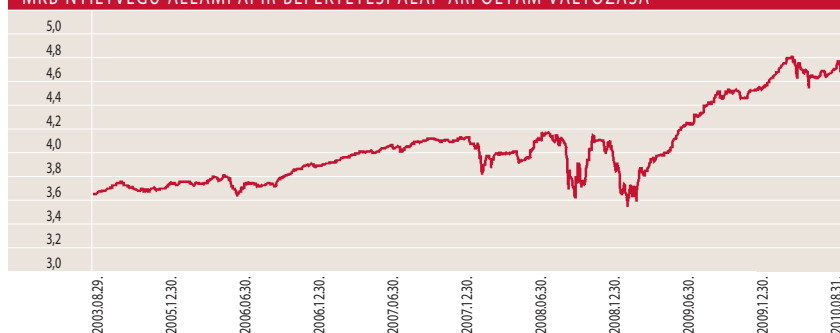
Az Alap tőkéje a hosszabb futamidejű, a piaci hozamok változásakor nagyobb árfolyam ingadozást mutató állampapírokba, valamint vállalati kötvényekbe kerül befektetésbe.

HOZAMOK DÁTUM: 2010. augusztus 31.

	Évesített hozam**			Naptári éves hozamok							
	1 év	3 év	5 év	2009	2008	2007	2006	2005	2004	2003	2002
Alap hozama**	8,59%	4,91%	4,59%	8,34%	0,20%	5,12%	5,07%	8,91%	13,06%	-0,41%	6,35%
Referenciaindex hozama**	10,04%	7,64%	6,36%	14,18%	2,55%	6,11%	6,96%	8,80%	14,09%	-0,39%	10,24%

***Az alap indulása 2003.08.29.

MKB NYÍLTVÉGŰ ÁLLAMPAPÍR BEFEKTETÉSI ALAP ÁRFOLYAM VÁLTOZÁSA*



PORTFÓLIÓ ÖSSZETÉTELE Összeg (Ft)

Likvid eszköz	388 627 054
Állampapír	2 418 970 328
Vállalati kötvény	963 139 730
Jelzálog kötvény	0
Fedezet eredménye	0
Költség	-5 060 615



*A likvid eszköz magába foglalja a számla egyenleget, valamint az olyan tételeket, amire az alpnak fizetési kötelezettsége van vagy azokat a tételeket, amiket az alap számlájára fognak jóváírni.

ÁTLAGOS HÁTRALÉVÓ FUTAMIDŐ

3,86 év

RELEVÁNS PIACI INFORMÁCIÓK

Az **MKB Állampapír Alap** átlagos hátralévő futamideje 3,86 év volt a hó végén, ezzel a referencia indexéhez hasonló duration súlyban volt. Az alap deviza kitétségét megtartotta és nem fedezte a hónap végén.

AZ ALAP 1 ÉVES HOZAMINGADOZÁSA

0,37%

DÁTUM

2010. augusztus 31.

NETTÓ ESZKÖZÉRTÉK

827 801 400 Ft

ÁRFOLYAM

1,158289 Ft

DEVIZA

HUF

ISIN KÓD

HU0000707989

ELSZÁMOLÁS

T+3 NAP

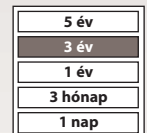
REFERENCIA INDEX (BENCHMARK)

EURO CORPORATES INDEX 90%-BAN,
3 HAVI EURIBOR 10%-BAN

KOCKÁZAT



AJÁNLOTT MINIMÁLIS BEFEKTETÉSI IDŐTÁV



BEFEKTETÉSI POLITIKA

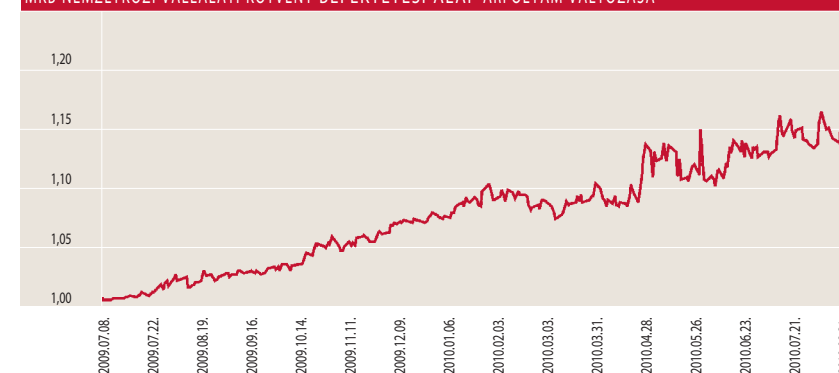
Az Alapkezelő hosszú távon az Alap tőkéjének 90%-át euróban kibocsátott nemzetközi vállalati kötvényekbe fekteti be, a maradék részt likvid eszközök vásárlására fordítja.

HOZAMOK DÁTUM: 2010. augusztus 31.

	Nem évesített hozam**	
	1 év	indulástól***
Alap hozama**	14,34%	16,08%
Referenciaindex hozama**	13,30%	12,70%

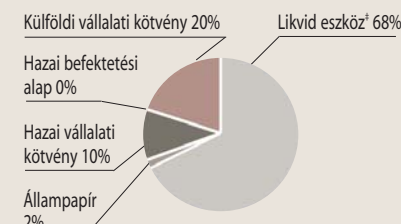
***Az alap indulása 2009.07.08.

MKB NEMZETKÖZI VÁLLALATI KÖTVÉNY BEFEKTETÉSI ALAP ÁRFOLYAM VÁLTOZÁSA*



PORTFÓLIÓ ÖSSZETÉTELE Összeg (Ft)

Likvid eszköz¹	564 128 405
Állampapír	16 218 750
Hazai vállalati kötvény	83 458 892
Hazai befektetési alap	0
Külföldi vállalati kötvény	164 717 136
Fedezet eredménye	0
Költség	-721 783



*A likvid eszköz magába foglalja a számla egyenleget, valamint az olyan tételeket, amire az alpnak fizetési kötelezettsége van vagy azokat a tételeket, amiket az alap számlájára fognak jóváírni.

ÁTLAGOS HÁTRALÉVÓ FUTAMIDŐ

2,39 év

AZ ALAP 1 ÉVES HOZAMINGADOZÁSA

0,82%

AZ ALAP LEGNAGYOBB BEFEKTETÉSEI

NEW WORLD RESOUR 7.375 05/15
MOBILE TELESYSTEMS 8 01/28/12
FIAT FINANC & TRADE 9
MKB Euró Fix 2011 4% Kötvény
Mol HB 3.875

RELEVÁNS PIACI INFORMÁCIÓK

Az **MKB Nemzetközi Vállalati Kötvény** Befektetési Alap portfóliójának vállalati kötvény kitétsége augusztus folyamán jelentősen lecsökkent, – 30%-ra – mivel jelentősen megnőtt a kezelt állomány. Az Alapkezelő megpróbálja minél hamarabb feltölteni a portfóliót, addig is a befolyt összeg egy részéből dollárt és eurót vásárolt. Deviza kitétségét nem fedezte a hó végén.

DÁTUM

2010. augusztus 31.

NETTÓ ESZKÖZÉRTÉK

772 635 156 Ft

ÁRFOLYAM

0,973534 Ft

DEVIZA

HUF

ISIN KÓD

HU0000705058

ELSZÁMOLÁS

T+3 NAP
VISSZAVÁLTÁS T+31 NAP

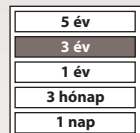
REFERENCIA INDEX (BENCHMARK)

Az Alap nem rendelkezik referencia-indexszel (benchmark).

KOCKÁZAT



AJÁNLOTT MINIMÁLIS BEFEKTETÉSI IDŐTÁV



BEFEKTETÉSI POLITIKA

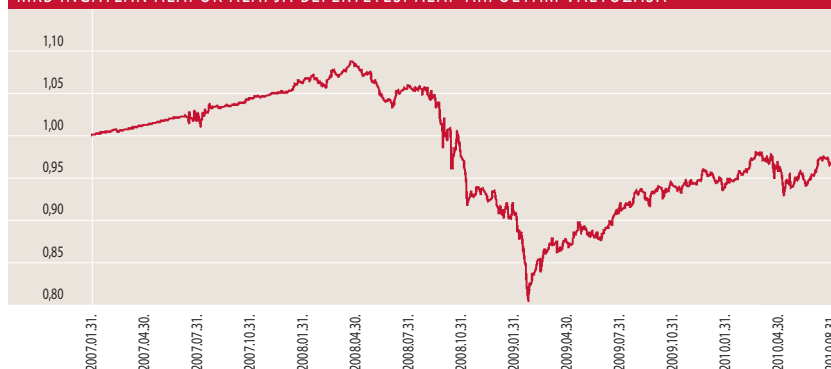
Az Alapkezelő az Alap politikáját úgy határozta meg, hogy az diverszifikált módon lehetővé tegye, a hazai és nemzetközi ingatlanpiacon tevékenykedő alapok teljesítményéből történő részesedést biztosítsa a befektetők részére.

HOZAMOK DÁTUM: 2010. augusztus 31.

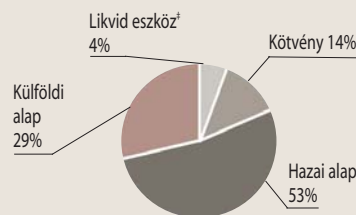
	Nem évesített hozam**			Naptári éves hozamok	
	1 év	3 év	indulástól***	2009	2008
Alap hozama**	5,74%	-5,52%	-0,78%	2,75%	-12,29%

***Az alap indulása 2007.01.31.

MKB INGATLAN ALAPOK ALAPJA BEFEKTETÉSI ALAP ÁRFOLYAM VÁLTOZÁSA*



PORTFÓLIÓ ÖSSZETÉTELE	Összeg (Ft)
Likvid eszköz*	30 154 282
Kötvény	108 125 000
Hazai alap	411 728 634
Külföldi alap	223 464 260
Fedezet eredménye	0
Költség	-837 020



*A likvid eszköz magába foglalja a számla egyenleget, valamint az olyan tételeket, amire az alapnak fizetési kötelezettsége van vagy azokat a tételeket, amiket az alap számlájára fognak jóváírni.

AZ ALAP 1 ÉVES HOZAMINGADOZÁSA

0,44%

AZ ALAP LEGNAGYOBB BEFEKTETÉSEI

MKB Prémium Nyv. Pénzpiaci Bef. Alap
MAG Ingatlanbefektetési alap
MÁK-2013/E
RREEF ASIA PACIFIC
DIALÓG INGATLANFEJLESZTŐ
RÉSZVÉNY BEF ALAP

RELEVÁNS PIACI INFORMÁCIÓK

Az MKB Ingatlan Alapok Alapja portfóliója jelentősen nem változott, az Alapkezelő a kialakított, jól teljesítő struktúrát próbálta tartani. Az alap portfóliójában 57%-ot meghaladó ingatlan piacot lefedő befektetések voltak augusztus végén. Az alap devizakitétsége nem volt fedezve a hónap végén.

DÁTUM

2010. augusztus 31.

NETTÓ ESZKÖZÉRTÉK

320 586 518 Ft

ÁRFOLYAM

0,892880 Ft

DEVIZA

HUF

ISIN KÓD

HU0000703962

ELSZÁMOLÁS

T+2 NAP

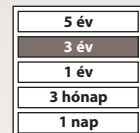
REFERENCIA INDEX (BENCHMARK)

Az Alap nem rendelkezik referencia-indexszel (benchmark).

KOCKÁZAT



AJÁNLOTT MINIMÁLIS BEFEKTETÉSI IDŐTÁV



BEFEKTETÉSI POLITIKA

Az Alapkezelő a rendelkezésre álló befektetési alapok között – a hazai és nemzetközi pénz és tőkepiaci folyamatok változékonyságát kihasználva, ahhoz alkalmazkodva – folyamatosan előnyös szelekciók kiválasztására törekszik.

HOZAMOK DÁTUM: 2010. augusztus 31.

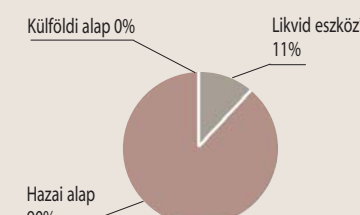
	Évesített hozam**			Naptári éves hozamok			
	1 év	3 év	Indulástól**	2009	2008	2007	2006
Alap hozama**	10,67%	-6,40%	-2,32%	6,88%	-26,41%	3,07%	5,18%

***Az alap indulása 2005.12.19.

MKB ALAPOK ALAPJA NYÍLTVÉGŰ BEFEKTETÉSI ALAP ÁRFOLYAM VÁLTOZÁSA*



PORTFÓLIÓ ÖSSZETÉTELE	Összeg (Ft)
Likvid eszköz*	34 442 790
Hazai alap	287 130 788
Külföldi alap	0
Fedezet eredménye	0
Költség	-475 733



*A likvid eszköz magába foglalja a számla egyenleget, valamint az olyan tételeket, amire az alapnak fizetési kötelezettsége van vagy azokat a tételeket, amiket az alap számlájára fognak jóváírni.

AZ ALAP 1 ÉVES HOZAMINGADOZÁSA

0,35%

AZ ALAP LEGNAGYOBB BEFEKTETÉSEI

MKB Prémium Nyv. Pénzpiaci Bef. Alap
MKB Nyv. Államp. Bef. Alap
MKB Bonus Közép-Európai Részvény Bef. Alap
Reálszisztéma Értékpapír Bef. Alap
MÁK-2013E

RELEVÁNS PIACI INFORMÁCIÓK

Az MKB Alapok Alapja az augusztusi felülvizsgálatban a Sharpe-mutató alapján a legkedvezőbb portfólió az alacsony kockázatú lett. A 3 hónapon mutatott kis szórása és relatíve magasabb hozam teljesítménye miatt, így augusztus 10-én az Alapkezelő átallokálta a portfóliót ennek megfelelően a közepes kockázatú mintaportfólióból.

DÁTUM

2010. augusztus 31.

NETTÓ ESZKÖZÉRTÉK

996 570 003 Ft

ÁRFOLYAM

1,168894 Ft

DEVIZA

HUF

ISIN KÓD

HU0000707971

ELSZÁMOLÁS

T+3 NAP

REFERENCIA INDEX (BENCHMARK)

DJ UBS COMMODITY INDEX 90%-BAN, RMAX 10%-BAN

KOCKÁZAT



AJÁNLOTT MINIMÁLIS BEFEKTETÉSI IDŐTÁV



BEFEKTETÉSI POLITIKA

Az Alapkezelő tőkéjének likvid hányadon felüli részét elsősorban nyersanyagpiacot követő kollektív befektetési jegyekbe valamint nyersanyagkapcsolt vállalati részvényekbe fekteti be.

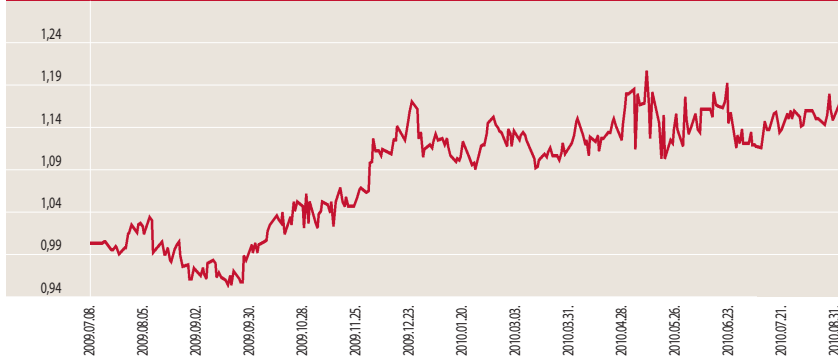
HOZAMOK

DÁTUM: 2010. augusztus 31.

	Nem évesített hozam**	
	1 év	Indulástól***
Alap hozama**	17,89%	17,14%
Referenciaindex hozama**	22,34%	31,01%

***Az alap indulása 2009.07.08.

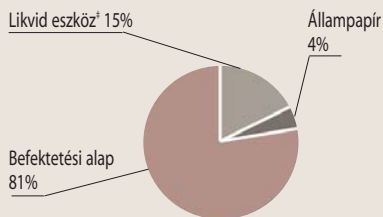
MKB NYERSANYAG ALAPOK ALAPJA BEFEKTETÉSI ALAP ÁRFOLYAM VÁLTOZÁSA*



PORTFÓLIÓ ÖSSZETÉTELE

Összeg (Ft)

Likvid eszköz*	150 638 335
Állampapír	37 476 468
Befektetési alap	810 089 859
Fedezet eredménye	0
Költség	-1 634 659



*A likvid eszköz magába foglalja a számla egyenleget, valamint az olyan tételeket, amire az alapnak fizetési kötelezettsége van vagy azokat a tételeket, amiket az alap számlájára fognak jóváírni.

AZ ALAP 1 ÉVES HOZAMINGADOZÁSA

1,59%

AZ ALAP LEGNAGYOBB BEFEKTETÉSEI

ETFS CRUDE OIL
ETFS COPPER
ETFS GOLD
ETFS NATURAL GAS
ETFS ALUMINIUM

RELEVÁNS PIACI INFORMÁCIÓK

Az MKB Nyersanyag Alapok Alapja a benchmarkhoz viszonyítva alulsúlyba került. Augusztus végén árupiaci kitettsége 81%-ot meghaladta, és devizakitettségét nem fedezte.

DÁTUM

2010. augusztus 31.

NETTÓ ESZKÖZÉRTÉK

479 390 977 Ft

ÁRFOLYAM

0,668730 Ft

DEVIZA

HUF

ISIN KÓD

HU0000703632

ELSZÁMOLÁS

T+3 NAP

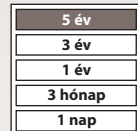
REFERENCIA INDEX (BENCHMARK)

Az Alap nem rendelkezik referencia-indexszel (benchmark).

KOCKÁZAT



AJÁNLOTT MINIMÁLIS BEFEKTETÉSI IDŐTÁV



BEFEKTETÉSI POLITIKA

Az Alapkezelő az Alap tőkéjének likvid hányadon felüli részét – lehetőség szerint – az OECD tagállamokban kibocsátott értékpapírokba fekteti.

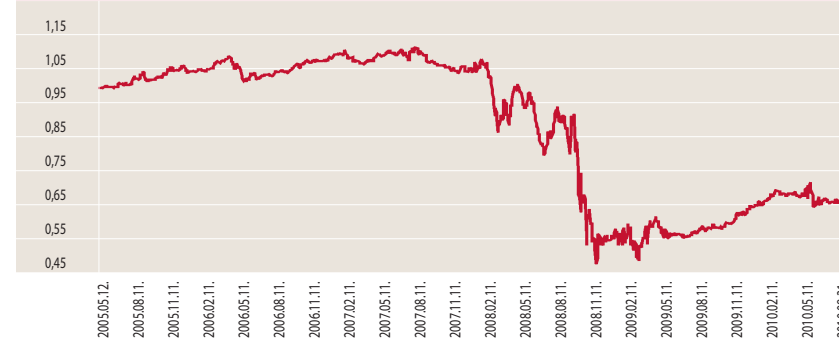
HOZAMOK

DÁTUM: 2010. augusztus 31.

	Évesített hozam**				Naptári éves hozamok			
	1 év	3 év	5 év	Indulástól***	2009	2008	2007	2006
Alap hozama**	14,13%	-15,38%	-12,90%	-7,30%	16,11%	-46,28%	-2,80%	2,33%

***Az alap indulása 2005.05.12.

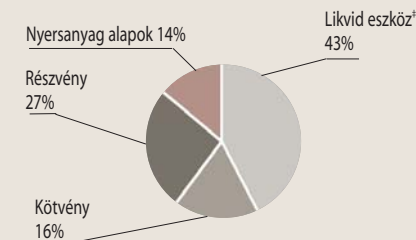
MKB HOZAMVADÁSZ NYÍLTVÉGŰ BEFEKTETÉSI ALAP ÁRFOLYAM VÁLTOZÁSA*



PORTFÓLIÓ ÖSSZETÉTELE

Összeg (Ft)

Likvid eszköz*	206 815 647
Kötvény	78 580 177
Részvény	127 413 826
Nyersanyag alapok	67 265 110
Fedezet eredménye	0
Költség	-683 783



*A likvid eszköz magába foglalja a számla egyenleget, valamint az olyan tételeket, amire az alapnak fizetési kötelezettsége van vagy azokat a tételeket, amiket az alap számlájára fognak jóváírni.

AZ ALAP 1 ÉVES HOZAMINGADOZÁSA

0,91%

AZ ALAP LEGNAGYOBB BEFEKTETÉSEI

A131024E09
PROSHARES ULTRASHORT S&P500
ETFS NATURAL GAS
PROSHARES ULTRASHORT
DBX-TRACKERS DJ STOXX 600B

RELEVÁNS PIACI INFORMÁCIÓK

Az MKB Hozamvadász Befektetési Alap augusztusban csökkentette részvény piaci kitettségét és a romló piaci hangulatot kihasználva amerikai tőzsde indexeket és európai bankokat shortoló etf-eket vásárolt. Esetleges forint erősödést a deviza kitettség növelésére fogja felhasználni a portfólió manager.

DÁTUM

2010. augusztus 31.

NETTÓ ESZKÖZÉRTÉK

4 736 261 976 Ft

ÁRFOLYAM

2,044001 Ft

DEVIZA

HUF

ISIN KÓD

HU0000702964

ELSZÁMOLÁS

T+3 NAP

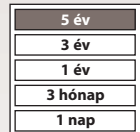
REFERENCIA INDEX (BENCHMARK)

CETOP20 90%-BAN
RMAX 10%-BAN

KOCKÁZAT



AJÁNLOTT MINIMÁLIS BEFEKTETÉSI IDŐTÁV



BEFEKTETÉSI POLITIKA

Az Alapkezelő hosszú távon az Alap tőkéjének átlagosan 90%-át közép-kelet európai vállalatok részvényeibe fekteti, a maradék részt likvid eszközök vásárlására fordítja.

HOZAMOK DÁTUM: 2010. augusztus 31.

	Évesített hozam**			Naptári éves hozamok							
	1 év	3 év	5 év	2009	2008	2007	2006	2005	2004	2003	2002
Alap hozama**	13,81%	-4,47%	1,95%	49,52%	-46,40%	7,23%	13,91%	27,81%	33,82%	9,61%	0,52%
Referenciaindex hozama**	12,90%	-7,02%	3,52%	52,60%	-49,66%	13,33%	24,99%	42,03%	41,31%	8,58%	3,88%

***Az alap indulása 2003.08.29.

MKB BONUS KÖZÉP-EURÓPAI RÉSZVÉNY BEFEKTETÉSI ALAP ÁRFOLYAM VÁLTOZÁSA*



PORTFÓLIÓ ÖSSZETÉTELE Összeg (Ft)

Likvid eszköz*	1 313 693 397	
Részvény	3 390 385 130	
Kötvény	38 069 200	
Fedezet eredménye	0	
Költség	-5 885 751	

*A likvid eszköz magába foglalja a számla egyenleget, valamint az olyan tételeket, amire az alpnak fizetési kötelezettsége van vagy azokat a tételeket, amiket az alap számlájára fognak jóváírni.

AZ ALAP 1 ÉVES HOZAMINGADOZÁSA

1,34%

AZ ALAP LEGNAGYOBB BEFEKTETÉSEI

ERSTE BANK STK (CZK)
PKO BANK POLSKI SA
CEZ
Bank PEKAO SA
KGHM POLSKA MIEDZ SA

RELEVÁNS PIACI INFORMÁCIÓK

Az MKB Bonus Közép-Európai Részvény Befektetési Alap augusztusban a romló nemzetközi hangulatot kihasználva 71%-ra csökkentette részvény piaci kitettségét. A hónap végén deviza kitettségét nem fedezte.

DÁTUM

2010. augusztus 31.

NETTÓ ESZKÖZÉRTÉK

2 152 379 161 Ft

ÁRFOLYAM

0,553392 Ft

DEVIZA

HUF

ISIN KÓD

HU0000702931

ELSZÁMOLÁS

T+2 NAP

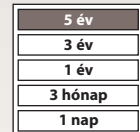
REFERENCIA INDEX (BENCHMARK)

DowStoxx50

KOCKÁZAT



AJÁNLOTT MINIMÁLIS BEFEKTETÉSI IDŐTÁV



BEFEKTETÉSI POLITIKA

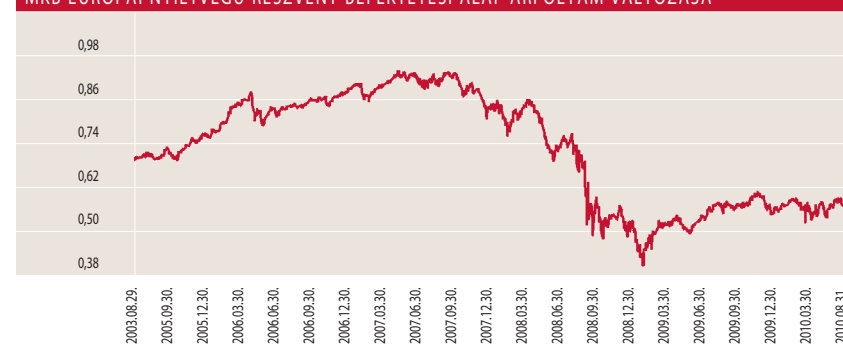
Az Alapkezelő az Alap tőkéjének likvid hányadon felüli részét – lehetőség szerint – az OECD tagállamokban székhellyel rendelkező szervezetek európai tőzsdékre bevezetett részvényekbe fekteti be.

HOZAMOK DÁTUM: 2010. augusztus 31.

	Évesített hozam**			Naptári éves hozamok							
	1 év	3 év	5 év	2009	2008	2007	2006	2005	2004	2003	2002
Alap hozama**	-0,57%	-14,87%	-4,36%	13,36%	-40,25%	2,08%	15,56%	19,84%	3,92%	22,51%	-29,89%
Referenciaindex hozama**	-0,43%	-11,74%	-1,15%	19,17%	-39,80%	8,04%	14,58%	24,83%	0,36%	29,47%	-39,71%

***Az alap indulása 2003.08.29.

MKB EURÓPAI NYÍLTVÉGŰ RÉSZVÉNY BEFEKTETÉSI ALAP ÁRFOLYAM VÁLTOZÁSA*



PORTFÓLIÓ ÖSSZETÉTELE Összeg (Ft)

Likvid eszköz*	243 108 145	
Kötvény	138 000 850	
Részvény	1 774 868 536	
Fedezet eredménye	0	
Költség	-3 598 370	

*A likvid eszköz magába foglalja a számla egyenleget, valamint az olyan tételeket, amire az alpnak fizetési kötelezettsége van vagy azokat a tételeket, amiket az alap számlájára fognak jóváírni.

AZ ALAP 1 ÉVES HOZAMINGADOZÁSA

1,48%

AZ ALAP LEGNAGYOBB BEFEKTETÉSEI

Total Fina SA
BANCO SANTANDER
Telefonica SA
EON AG
Sanofi-Aventis

RELEVÁNS PIACI INFORMÁCIÓK

Az MKB Európai Nyíltvégű Részvény Befektetési Alap részvény kitettségé a hónap végén 82,46%-os volt, devizakitettségét nem fedezte.

DÁTUM

2010. augusztus 31.

NETTÓ ESZKÖZÉRTÉK

5 625 515 199 Ft

ÁRFOLYAM

14 238,350200 Ft

DEVIZA

HUF

ISIN KÓD

HU0000704531

ELSZÁMOLÁS

AZ ALAP KEZELÉSI SZABÁLYZATÁNAK 8.2.2-ES PONTJÁBAN SZEREPLŐ NAPOKON

REFERENCIA INDEX (BENCHMARK)

50% HANG SENG CHINA ENTERPRISE INDEX, 25% NIKKEI225, 25% HANG SENG INDEX

KOCKAZAT

magas
közepes
alacsony

AJÁNLOTT MINIMÁLIS BEFEKTETÉSI IDŐTÁV

5 év
3 év
1 év
3 hónap
1 nap

BEFEKTETÉSI POLITIKA

Az Alap befektetőinek mérsékelt kockázatvállalás mellett nyílik lehetősége a kínai, japán és hongkongi részvénypiacok teljesítményéből részesedni. A nyíltvégű, határozott futamidejű MKB Pagoda Tőkevédett Származtatott Alap a zártvégű MKB Pagoda Tőkegarantált Származtatott Alap 2009.09.09-ei átalakulásával jött létre. Az Alap határozott futamidejének lejáratáig (2012.09.28) tartó folyamatos forgalmazás feltételeiről kérjük, tájékozódjon az Alap hivatalos kezelési szabályzatának 8. pontjában.

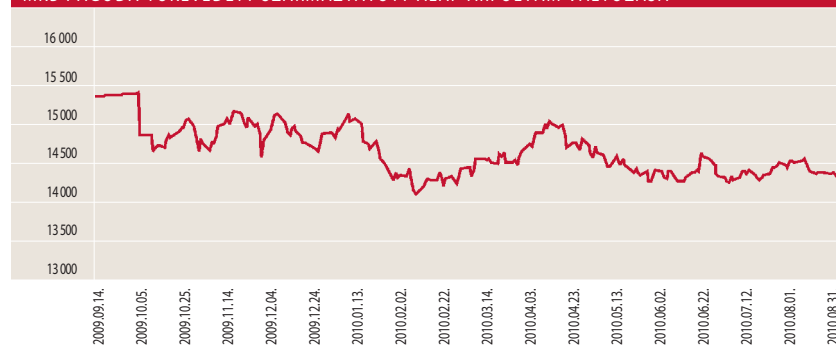
HOZAMOK

DÁTUM: 2010. augusztus 31.

	Nem évesített hozam**		
	3 hó	6 hó	indulástól***
Alap hozama**	0,20%	0,43%	-7,41%

***Az alap indulása 2009.09.14.

MKB PAGODA TŐKEVÉDETT SZÁRMAZTATOTT ALAP ÁRFOLYAM VÁLTOZÁSA*



PORTFÓLIÓ ÖSSZETÉLE

Összeg (Ft)

Likvid eszköz*	1 387 569	<p>Részvényindex opciós konstrukció 4%</p>
Betét	5 458 478 197	
Részvényindex opciós konstrukció	217 583 483	
Fedezet eredménye	0	
Költség	-51 934 050	

*A likvid eszköz magába foglalja a számla egyenleget, valamint az olyan tételeket, amire az alapnak fizetési kötelezettsége van vagy azokat a tételeket, amiket az alap számlájára fognak jóváírni.

PORTFÓLIÓ JELLEMZŐI

Az Alapkezelő az alap portfóliójának jelentős részét az MKB Bank Zrt.-nél lekötött betétben tartja, amely biztosítja a befektetők számára a lejáratkori tőkevédelmet. Az alap vagyonának kisebb részéből pedig részvényindex opciós konstrukciót vásárolt, amely a kínai, japán és hongkongi részvénypiacok teljesítményétől függő kifizetést nyújt lejáratkor.

Fogalomtár

3 hónapos EURIBOR, az Euró-zóna irányadó bankközi kamatlába, olyan átlagos kamatláb, amely mellett Európa első osztályú bankjai 3 hónapos euró hitelt nyújtanak egymásnak. Az **EURIBOR** értékét a 64 legfontosabb európai bank hitelkínálatának kamatlábaiból az Európai Központi Bank szabályai alapján állapítják meg és teszik közzé naponta.

Átlagos hátralévő futamidő, azaz a duration megmutatja, hogy a piaci kötvényhozamok változására milyen érzékenyen reagál az adott kötvényportfólió árfolyama. Minél nagyobb az átlagos hátralévő futamidő, annál érzékenyebben reagál a piaci hozamingadozásokra a portfólió árfolyama. Mértékegysége: év.

Az alap 1 éves hozamingadozása Egy olyan statisztikai mérőszám, ami egyetlen számként fejezi ki az árfolyamok ingadozását. Azaz egy olyan érték ami egy minta átlagától való átlagos eltérés mértékét mutatja meg.

CETOP20 Index Az indexet Közép-európai Blue Chip indexnek is nevezik. A kosarába 20 meghatározó cég részvényei kerülnek be a budapesti, prágai, varsói, zágrábi, ljubljanai és pozsonyi tőzsdékről.

Dow Jones EURO Stoxx 50 Az Európai Monetáris Unió 50 meghatározó tőzsdére bevezetett cégének teljesítményét jeleníti meg.

Dow Jones UBS Commodity Index, nyersanyagok határidős kontraktusaiból áll. A részvény-indexektől eltérően a határidős kontraktusok általában egy meghatározott időpontra történő szállításra szólnak. Emiatt a kontraktus kifizetése előtt a rövid határidős kontraktus eladása és a távoli kontraktus megvétele történik.

EUR Performance Index OECD tagországok által kibocsátott kötvényekből összeállított érték-papírportfólióindex.

Hang Seng Index a hong kong-i tőzsde 33 legnagyobb vállalatának részvényét tartalmazza.

Hang Seng China Enterprise Index reprezentálja a kínai részvénypiacot. Az index a 43 legnagyobb kínai vállalat részvényeit tartalmazza.

IBOXX EURO Liquid Corporates Total Return Index, amely 40 tőzsdén jegyzett vállalat euróban denominált kötvényének árfolyamát követi. Ezek fele pénzügyi és fele nem pénzügyi kibocsátó kötvénye. A kötvények hitelminősítése AAA és BBB kategória közé esik.

MAX Index Az egy év feletti hátralévő futamidejű, fix kamatozású Magyar Államkötvények találhatóak. Az index a kosarában található egy évnél hosszabb futamidejű állampapírok árfolyam-változásait mutatja meg.

Nikkei 225 Index a Tokiói Részvénytőzsde mutatója. Az indexben 225 vezető japán vállalat részvénye szerepel.

RAX Index A hazai részvényekbe fektető „elméleti” befektetési alap törvényi korlátok figyelembe vételével kialakított portfóliójának teljesítményét mutató index.

RMAX Index A három hónapnál hosszabb, de egy évet meg nem haladó futamidejű fix kamatozású államkötvények és diszkontkincstárjegyek találhatóak az index kosárban. Ennek az elméleti portfóliónak az árfolyamváltását mutatja meg.

T nap A vételi/visszaváltási megbízás adásának napja. (Pl. a T+2 nap esetében a megbízás felvételét követő 2. banki munkanapon érvényes árfolyamon kerül elszámolásra a tranzakció.)

* Alap árfolyama = egy jegyre jutó nettó eszközérték

** Forgalmazási költségek levonása előtti egy jegyre jutó nettó eszközértékből számított nettó hozamok, továbbá ezen hozamokat 2006. szeptember 1. napjától 20%-os kamattal terhelik. Az éven belüli hozamok nem évesített adatok.

Alap neve	Alap indulásának időpontja	Alap lejáratának időpontja	Futamidő	Befektetési terület
Jelenleg futó tőkevédett származtatott alapok				
MKB Hozam Expressz II Tőkevédett Származtatott Alap	2007.09.14.	2010.09.14.	3 év, de előbb is megszűnhet	Távol-keleti, európai és amerikai részvénytőke (12 egyedi részvény) és pénzügyi piac
MKB Hozam Expressz III Tőkevédett Származtatott Alap	2007.11.23.	2010.11.23.	3 év, de előbb is megszűnhet	Távol-keleti, európai és amerikai részvénytőke (12 egyedi részvény) és pénzügyi piac
MKB Hozam Expressz IV Tőkevédett Származtatott Alap	2008.01.18.	2011.01.18.	3 év, de előbb is megszűnhet	Hong-Kong, Japán, Taiwan és Dél-Koreai részvények és pénzügyi piac
MKB Pagoda III Tőkevédett Származtatott Alap	2008.03.07.	2011.03.07.	3 év	Ázsiai részvénytőke: Kína (FTSE Xinhua China 25), Japán (Nikkei 225) és Hong Kong (Hang Seng) és pénzügyi piac
MKB Szakura Tőkevédett Származtatott Alap	2008.04.11.	2010.10.11.	2,5 év	Japán (Tokyo REIT) index, Hong Kong-i ingatlanpiacok (HSP - Hang Seng Property index) és pénzügyi piac
MKB Zöld Bolygó Tőkevédett Származtatott Alap	2008.06.03.	2011.06.06.	3 év	Észak-Amerika, Európa, Japán környezettudatos vállalatok (15 egyedi részvény) és pénzügyi piac
MKB Panoráma Tőke- és Hozamvédett Származtatott Alap	2008.06.09.	2011.06.06.	3 év	Amerikai és Európai részvénytőke (S&P 500 és Eurostoxx50) és pénzügyi piac
MKB Gemini Tőke- és Hozamvédett Származtatott Alap	2008.07.16.	2011.07.11.	3 év	Amerikai részvénytőke (15 Nasdaq-on jegyzett technológiai részvény) és pénzügyi piac
MKB Pagoda IV Tőkevédett Származtatott Alap	2008.08.21.	2011.08.22.	3 év	Ázsiai részvénytőke: Kína (FTSE Xinhua China 25), Japán (Nikkei 225) és Hong Kong-i (Hang Seng) r.v.piac
MKB Panoráma II Tőke- és Hozamvédett Származtatott Alap	2008.09.25.	2011.09.26.	3 év	Amerikai és Európai részvénytőke (S&P 500 és Eurostoxx50) és pénzügyi piac

Alap neve	Alap indulásának időpontja	Alap lejáratának időpontja	Futamidő	Befektetési terület
MKB Mérleg Tőkevédett Származtatott Alap	2008.10.09.	2011.10.10.	3 év	Devizapiac: magyar forint, lengyel zloty, török líra és orosz rubel euróval szembeni árfolyamalakulásától függő befektetés
MKB Panoráma III Tőke- és Hozamvédett Származtatott Alap	2008.11.05.	2011.11.07.	3 év	Amerikai, európai és japán részvénytőke (S&P 500, Eurostoxx 50 és Nikkei 225) és pénzügyi piac
MKB Természeti Kincsek Tőke- és Hozamvédett Származtatott Alap	2009.08.07.	2012.08.07.	3 év	Nyersanyagpiac (Dow Jones UBS Commodity Index)
MKB Európa Csillagai Forint Tőkevédett Származtatott Alap	2009.10.15.	2012.10.16.	3 év	Európai Monetáris Unió (DJ Euro Stoxx 50 Index)
MKB Európa Csillagai Euro Tőkevédett Származtatott Alap	2009.11.06.	2012.11.06.	3 év	Európai Monetáris Unió (DJ Euro Stoxx 50 Index)
MKB Természeti Kincsek II Tőke- és Hozamvédett Származtatott Alap	2009.12.18.	2013.06.28.	3,5 év	Nyersanyagpiac (Dow Jones UBS Commodity Index)
MKB BRIC Tőkevédett Származtatott alap	2010.02.26	2013.09.05.	3,5 év	Brazília, Oroszország, India és Kína részvénytőke (S&P BRIC 40 Index)
MKB Iránytű Tőkevédett Származtatott Alap	2010.04.29.	2013.10.31.	3,5 év	Brazília, Oroszország, India és Kína részvénytőke (S&P BRIC 40 euró index)
MKB Pagoda V. Tőkevédett Származtatott Alap	2010.04.29.	2013.10.31.	3,5 év	Kína, Honkong, Japán részvénytőke (FTSE Xinhua China 50, Hang Seng, Nikkei 225)
MKB Természeti Kincsek Euró Tőkevédett Származtatott Alap	2010.07.08.	2014.01.09.	3,5 év	Nyersanyagpiac (Dow Jones UBS Commodity Index)
MKB Természeti Kincsek Hozam Plusz Tőke- és Hozamvédett Származtatott Alap	2010.07.08.	2015.12.15.	5,5 év	Nyersanyagpiac (Dow Jones UBS Commodity Index)

MKB

ALAPKEZELŐ

Tisztelt Ügyfelünk!

A múltbeli hozamok teljesítménye nem jelent garanciát az alapok jövőbeli teljesítményére. Az alapok hírlevelében az Alapkezelő saját véleménye is megtalálható, amely újabb információk megjelenése esetén természetesen változhat. A hírlevélben szereplő információk hitelesnek tartott információkon alapulnak, de azok valódiságáért az Alapkezelő nem vállal felelősséget. Az Alapkezelő nem vállal felelősséget a hírlevelek alapján hozott befektetési döntésekért, valamint ezek következményeiért. A befektetési alapokkal felmerülő költségekről (forgalmazással kapcsolatos díjak, alapkezelési-, felügyeleti-, letétkezelési-, stb. díjak), a kockázatáról és a befektetési politikájáról, az alapok tájékoztatójában, kezelési szabályzatában, valamint a forgalmazási helyeken tájékozódjon.

ALAPKEZELŐ:**MKB Alapkezelő zRt.**

1056 Budapest, Váci utca 38.

Tel.: 268-7834, 268-8492, 268-8284, 268-8184

Fax: 268-7509, 268-8331

E-mail: mkbalapkezelo@mkb.hu**LETÉTKEZELŐ:****MKB Bank Zrt.**

1056 Budapest, Váci utca 38.

INFORMÁCIÓ:

MKB TeleBANKár: 06 40 333 666

www.mkb.huwww.mkbalapkezelo.hu