

MKB Alapkezelő Zrt. Havi portfóliójelentés

2010. SZEPTEMBER

MKB Garantált
Likviditási Alap

MKB Gránit Tőkevédett
Likviditási Alap

MKB Mozaik Tőkevédett
Likviditási Alap

MKB Euro Tőkevédett
Likviditási Alap

MKB Dollár Tőkevédett
Likviditási Alap

MKB Prémium Nyíltvégű
Pénzpiaci Befektetési Alap

MKB Hozam Expressz 2.
Pénzpiaci Befektetési Alap

MKB Nyíltvégű Állampapír
Befektetési Alap

MKB Nemzetközi Vállalati
Kötvény Befektetési Alap

MKB Ingatlan Alapok
Alapja Befektetési Alap

MKB Alapok Alapja
Nyíltvégű Befektetési Alap

MKB Nyersanyag Alapok
Alapja Befektetési Alap

MKB Hozamvadász
Nyíltvégű Befektetési Alap

MKB Bonus Közép-Európai
Részvény Befektetési Alap

MKB Európai Nyíltvégű
Részvény Befektetési Alap

MKB Pagoda Tőkevédett
Származtatott Alap

MKB Zártvégű Alapok



Aktualitások

Két zártvégű, tőkevédett alap jegyzése indul szeptember 13-tól, amely egészen október 29-ig tart. A két éves futamidejű MKB GOLD Private Banking Származtatott Befektetési Alap elsősorban nagybefektetők részére kínál az aranypiachoz köthető befektetési lehetőséget, míg az 5 éves futamidejű MKB Triász Tőke- és Hozamvédett Származtatott Befektetési Alap a futamidő végére 15%-os védett hozam mellett a német részvénypiac, az európai államkötvénypiac és a nyersanyagpiac teljesítményéből való részesedést biztosítja.

Kockázat



Alap neve

MKB Garantált Likviditási Alap
MKB Gránit Tőkevédett Likviditási Alap
MKB Mozaik Tőkevédett Likviditási Alap
MKB Euro Tőkevédett Likviditási Alap
MKB Dollár Tőkevédett Likviditási Alap
MKB Prémium Nyíltvégű Pénzpiaci Befektetési Alap
MKB Hozam Expressz 2. Pénzpiaci Befektetési Alap
MKB Nyíltvégű Állampapír Befektetési Alap
MKB Nemzetközi Vállalati Kötvény Befektetési Alap
MKB Ingatlan Alapok Alapja
MKB Alapok Alapja
MKB Nyersanyag Alapok Alapja
MKB Hozamvadász Nyíltvégű Befektetési Alap
MKB Bonus Közép-Európai Részvény Befektetési Alap
MKB Európai Nyíltvégű Részvény Befektetési Alap
MKB Pagoda Tőkevédett Származtatott Alap
MKB Zártvégű Alapok

alap típusa

likviditási alap
likviditási alap
likviditási alap
likviditási alap
likviditási alap
pénzpiaci alap
pénzpiaci alap
hosszú kötvényalap
hosszú kötvényalap
ingatlanforgalmazó alap
alapok alapja
alapok alapja
abszolút hozam alap
részvénytúlsúlyos alap
részvénytúlsúlyos alap
tőkevédett alap
tőkevédett alap

Mi történt szeptemberben a pénz- és tőkepiacokon?

NEMZETKÖZI RÉSZVÉNY:

Az elmúlt 71 év legjobb teljesítményével zárták az amerikai részvénypiacok a szeptembert (miután az elmúlt 9 év legrosszabb teljesítményével zárták az augusztust). Bár a forgalom halovány volt a hónapban, a feltörekvő piaci részvények vezetésével igazi diadalmenetté alakult a hónap a részvénybefektetők számára. A legnagyobb lökést az amerikai jegybankelnök adta, mivel bejelentette, hogy a FED készen áll további likviditás-bővítésre amennyiben az amerikai gazdaság nem képes tartós növekedési pályára állni. Ennek hátán az EURUSD devizakereszt „elszállt, mint a győzelmi zászló” és 1.25-ös szintjéről 1.36-ra emelkedett szűk három hét leforgása alatt. Érdemes kiemelni, hogy az ázsiai piacok a Hang Seng kivételével teljesítmény tekintetében hátul kullogtak, viszont a sztárpiacok, mint a török és a brazil tőzsde, folyamatos vételi nyomás alatt álltak a friss portfóliótőke eredményeképpen.

NEMZETKÖZI KÖTVÉNY:

Bár szeptemberben minden adott volt ahhoz, hogy az egyébként extrém alacsony szintekre csökkenő fejlett piaci kötvényhozamok felfelé korrigáljanak a részvénypiaci emelkedés és a recessziós félelmek enyhülése miatt, erre csak igen felemás módon került sor. Az irországi költségvetési helyzet romlása és a FED likviditásélnkítéssel kapcsolatos bejelentései elegek voltak ahhoz, hogy a részvényárak emelkedése ellenére ismét lefelé mozdítsák el az amerikai és német államkötvények hozamait. Ennek hátán a német 10 éves kötvén 2.25%-os hozamszintre, míg az amerikai kötvényhozam 3.50% környékére süllyedt a hónap végére.

HAZAI RÉSZVÉNY:

A hazai részvénypiaci befektetőknek többé-kevésbé sikerült rácsatlakozni a nemzetközi részvényrali-ra, ez a BUX index alakulásán nem nagyon volt érzékelhető. A MOL szárnyalását az orosz csomag állítólagos állami megvétele indította el, míg ennek cáfolata után az olajpapír áresése inkább fékbe volt a hazai emelkedésnek. Az MTelekom is megnézte egy pillanatra a 700 feletti szintet, amit azonban gyors és jelentős korrekció követett. Az OTP 4800 forintos árfolyam körül toporgott a hónapban, elsősorban a raliból kimaradó nemzetközi bankrészvények miatt, míg a Richter beállította az új éves csúcstát. Inkább a kisebb papirokban volt mozgólódás, a Danubius, a Pannery, az RFV voltak a hónap sztárjai.

HAZAI KÖTVÉNY:

A feltörekvő piaci kötvények iránti éhség és a hazai makrogazdasági összkép pozitív irányba való elmozdulása (az idei és jövő évi költségvetési célszám mellett újabb és határozott kormányzati elköteleződés) következtében némi volatilitással ugyan, de tovább folytatódott a hozamcsökkenés, illetve a görbe laposodása. A legjobban a hosszabb futamidejű papírok teljesítettek, miközben a görbe legrövidebb vége továbbra is kamatemelést áraz egy éves időtávban. Az inflációs szám a hónapban a vártnál kedvezőbb lett, míg az ipari termelés és a lakossági fogyasztás is pozitív meglepetést tartogatott a befektetők számára.

DÁTUM

2010. szeptember 30.

NETTÓ ESZKÖZÉRTÉK

49 373 127 350 Ft

ÁRFOLYAM

1,268618 Ft

DEVIZA

HUF

ISIN KÓD

HU0000705280

ELSZÁMOLÁS

T NAP

REFERENCIA INDEX (BENCHMARK)

Az Alap nem rendelkezik referencia-indexszel (benchmark).

KOCKÁZAT

magas
közepes
alacsony

AJÁNLOTT MINIMÁLIS BEFEKTETÉSI IDŐTÁV

5 év
3 év
1 év
3 hónap
1 nap

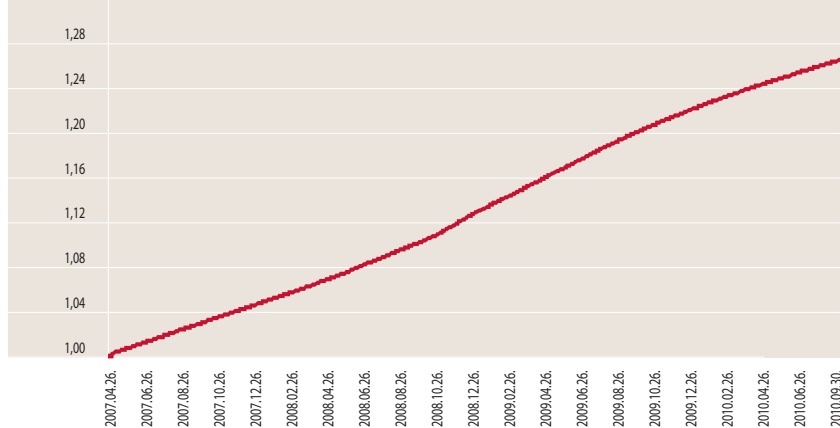
BEFEKTETÉSI POLITIKA

Az Alapkezelő az Alap politikáját úgy határozta meg, hogy az Alap a folyószámla rugalmasságát, likviditását ötvözze a lekötött betétek magasabb hozamával. Cél, hogy a Befektetőknek rövid távon (3 hónapon belül) rendelkezésre álló pénzeszközei számára rugalmas, biztonságos befektetési lehetőséget nyújtson.

HOZAMOK	DÁTUM: 2010. szeptember 30.						
	Nem évesített hozam**					Naptári éves hozamok	
	3 hó	6 hó	1 év	3 év	indulástól***	2009	2008
Alap hozama**	1,18%	2,45%	5,59%	7,20%	7,15%	8,19%	7,90%

***Az alap indulása 2007.04.26.

MKB GARANTÁLT LIKVIDITÁSI ALAP ÁRFOLYAM VÁLTOZÁSA*



PORTFÓLIÓ ÖSSZETÉTELE	Összeg (Ft)
Likvid eszköz*	23 063 942 894
Betét	26 369 404 445
Költség	-60 219 989

*A likvid eszköz magába foglalja a számla egyenleget, valamint az olyan tételeket, amire az alapnak fizetési kötelezettsége van vagy azokat a tételeket, amiket az alap számlájára fognak jóváírni.

AZ ALAP 1 ÉVES HOZAMINGADOZÁSA

0,0141%

RELEVÁNS PIACI INFORMÁCIÓK

Az MKB Garantált Likviditási Alap portfóliójában látra szóló és rövid lejáraton lekötött fix kamatozású instrumentum volt. A hónap végén a betétek aránya elérte az 53%-ot.

DÁTUM

2010. szeptember 30.

NETTÓ ESZKÖZÉRTÉK

724 824 562 Ft

ÁRFOLYAM

11 161,450000 Ft

DEVIZA

HUF

ISIN KÓD

HU0000704424

ELSZÁMOLÁS

T NAP

REFERENCIA INDEX (BENCHMARK)

Az Alap nem rendelkezik referencia-indexszel (benchmark).

KOCKÁZAT

magas
közepes
alacsony

AJÁNLOTT MINIMÁLIS BEFEKTETÉSI IDŐTÁV

5 év
3 év
1 év
3 hónap
1 nap

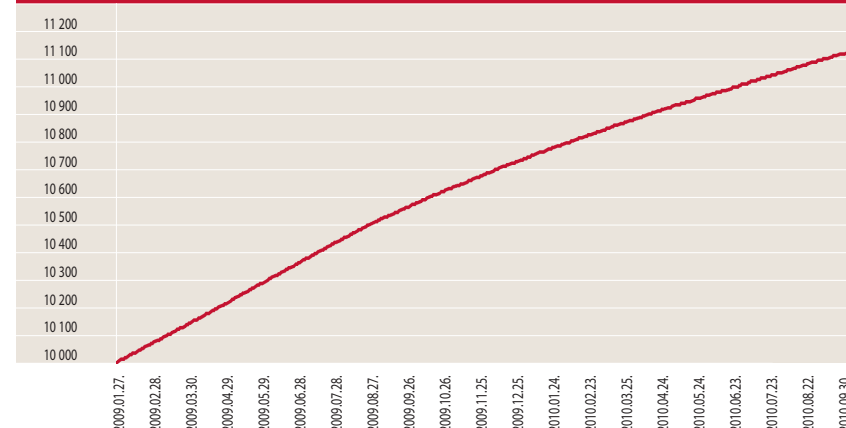
BEFEKTETÉSI POLITIKA

Az Alapkezelő az Alap politikáját úgy határozta meg, hogy az Alap a folyószámla rugalmasságát, likviditását ötvözze a lekötött betétek magasabb hozamával. Cél, hogy a Befektetőknek rövid távon (3 hónapon belül) rendelkezésre álló pénzeszközei számára rugalmas, biztonságos befektetési lehetőséget nyújtson.

HOZAMOK	DÁTUM: 2010. szeptember 30.			
	Nem évesített hozam**			
	3 hó	6 hó	1 év	indulástól***
Alap hozama**	1,16%	2,37%	5,38%	11,57%

***Az alap indulása 2009.01.27.

MKB GRÁNIT TŐKEVÉDETT LIKVIDITÁSI ALAP ÁRFOLYAM VÁLTOZÁSA*



PORTFÓLIÓ ÖSSZETÉTELE	Összeg (Ft)
Likvid eszköz*	466 455 263
Betét	259 415 056
Költség	-1 045 757

*A likvid eszköz magába foglalja a számla egyenleget, valamint az olyan tételeket, amire az alapnak fizetési kötelezettsége van vagy azokat a tételeket, amiket az alap számlájára fognak jóváírni.

AZ ALAP 1 ÉVES HOZAMINGADOZÁSA

0,0129%

RELEVÁNS PIACI INFORMÁCIÓK

Az MKB Gránit Tőkevédett Likviditási Alap portfóliójában látra szóló és rövid lejáraton lekötött fix kamatozású instrumentum volt a hónap végén. A betétek aránya meghaladta a 35%-ot.

DÁTUM

2010. szeptember 30.

NETTÓ ESZKÖZÉRTÉK

874 824 401 Ft

ÁRFOLYAM

12 531,5055 Ft

DEVIZA

HUF

ISIN KÓD

HU0000704267

ELSZÁMOLÁS

T NAP

REFERENCIA INDEX (BENCHMARK)

Az Alap nem rendelkezik referencia-indexszel (benchmark).

KOCKÁZAT

magas
közepes
alacsony

AJÁNLOTT MINIMÁLIS BEFEKTETÉSI IDŐTÁV

5 év
3 év
1 év
3 hónap
1 nap

BEFEKTETÉSI POLITIKA

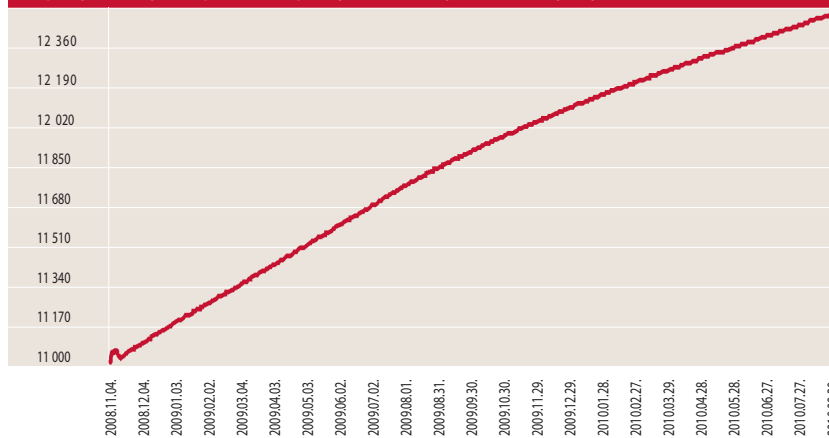
Az Alapkezelő az Alap politikáját úgy határozta meg, hogy az Alap a folyószámla rugalmasságát, likviditását ötvözze a lekötött betétek magasabb hozamával. Cél, hogy a Befektetőknek rövid távon (3 hónapon belül) rendelkezésre álló pénzeszközei számára rugalmas, biztonságos befektetési lehetőséget nyújtson.

HOZAMOK DÁTUM: 2010. szeptember 30.

	Nem évesített hozam**				Naptári éves hozamok
	3 hó	6 hó	1 év	indulástól***	2009
Alap hozama**	1,16%	2,37%	5,38%	13,86%	8,34%

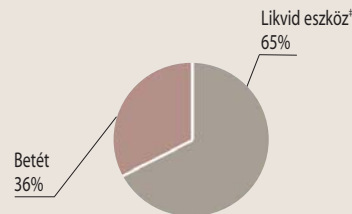
***Az alap indulása 2008.11.04.

MKB MOZAIK TŐKEVÉDETT LIKVIDITÁSI ALAP ÁRFOLYAM VÁLTOZÁSA*



PORTFÓLIO ÖSSZETÉTELE Összeg (Ft)

Likvid eszköz*	565 264 241
Betét	310 743 723
Költség	-1 183 563



*A likvid eszköz magába foglalja a számla egyenleget, valamint az olyan tételeket, amire az alapnak fizetési kötelezettsége van vagy azokat a tételeket, amiket az alap számlájára fognak jóváírni.

AZ ALAP 1 ÉVES HOZAMINGADOZÁSA

0,0131%

RELEVÁNS PIACI INFORMÁCIÓK

Az **MKB Mozaik Tőkevédett** Likviditási Alap portfóliójában látra szóló és rövid lejáraton lekötött fix kamatozású instrumentum volt a hónap végén. A betétek aránya meghaladta a 35%-ot.

DÁTUM

2010. szeptember 30.

NETTÓ ESZKÖZÉRTÉK

22 972 619,20 EUR

ÁRFOLYAM

1,031129 EUR

DEVIZA

EUR

ISIN KÓD

HU0000707138

ELSZÁMOLÁS

T NAP

REFERENCIA INDEX (BENCHMARK)

Az Alap nem rendelkezik referencia-indexszel (benchmark).

KOCKÁZAT

magas
közepes
alacsony

AJÁNLOTT MINIMÁLIS BEFEKTETÉSI IDŐTÁV

5 év
3 év
1 év
3 hónap
1 nap

BEFEKTETÉSI POLITIKA

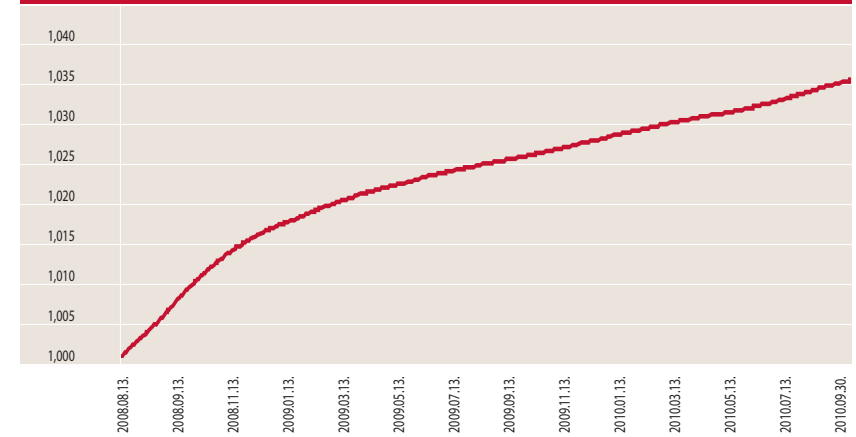
Az Alapkezelő az alap politikáját úgy határozta meg, hogy az alap a folyószámla rugalmasságát, likviditását ötvözze a lekötött betétek magasabb hozamával. Cél, hogy a Befektetőknek rövid távon (3 hónapon belül) rendelkezésre álló pénzeszközei számára rugalmas, biztonságos befektetési lehetőséget nyújtson.

HOZAMOK DÁTUM: 2010. szeptember 30.

	Nem évesített hozam**				Naptári éves hozamok
	3 hó	6 hó	1 év	indulástól***	2009
Alap hozama**	0,25%	0,47%	0,88%	3,06%	1,06%

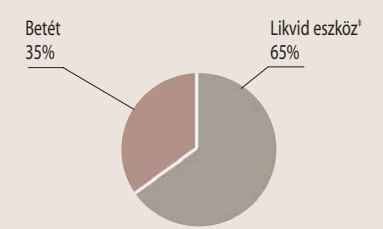
***Az alap indulása 2008.08.13.

MKB EURO TŐKEVÉDETT LIKVIDITÁSI ALAP ÁRFOLYAM VÁLTOZÁSA*



PORTFÓLIO ÖSSZETÉTELE Összeg (EUR)

Likvid eszköz*	14 957 252
Betét	8 035 278
Költség	-19 911



*A likvid eszköz magába foglalja a számla egyenleget, valamint az olyan tételeket, amire az alapnak fizetési kötelezettsége van vagy azokat a tételeket, amiket az alap számlájára fognak jóváírni.

AZ ALAP 1 ÉVES HOZAMINGADOZÁSA

0,0020%

RELEVÁNS PIACI INFORMÁCIÓK

Az **MKB Euro Tőkevédett** Likviditási Alap portfóliójában egynapos betét mellett rövid lejáratú betét is szerepelt. Az alap betétállomány aránya 35% volt a hónap végén.

DÁTUM

2010. szeptember 30.

**NETTÓ
ESZKÖZÉRTÉK**

5 989 449,13 USD

ÁRFOLYAM

1,014941 USD

DEVIZA

USD

ISIN KÓD

HU0000708052

ELSZÁMOLÁS

T NAP

**REFERENCIA
INDEX
(BENCHMARK)**

Az Alap nem rendelkezik referencia-indexszel (benchmark).

KOCKÁZAT

magas
közepes
alacsony

**AJÁNLT
MINIMÁLIS
BEFEKTETÉSI
IDŐTÁV**

5 év
3 év
1 év
3 hónap
1 nap

BEFEKTETÉSI POLITIKA

Az Alapkezelő az alap politikáját úgy határozta meg, hogy az alap a folyószámla rugalmasságát, likviditását ötvözze a lekötött betétek magasabb hozamával. Cél, hogy a Befektetőknek rövid távon (3 hónapon belül) rendelkezésre álló pénzeszközei számára rugalmas, biztonságos befektetési lehetőséget nyújtson.

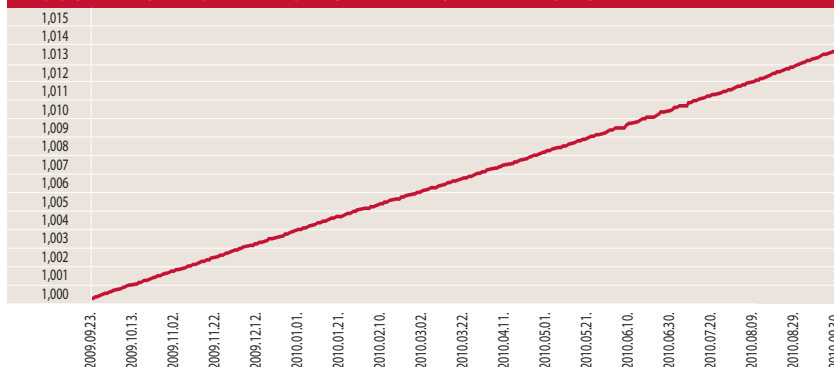
HOZAMOK

DÁTUM: 2010. szeptember 30.

	Nem évesített hozam**			
	3 hó	6 hó	1 év	indulástól***
Alap hozama**	0,37%	0,73%	1,42%	1,45%

***Az alap indulása 2009.09.23.

MKB DOLLÁR TŐKEVÉDETT LIKVIDITÁSI ALAP ÁRFOLYAM VÁLTOZÁSA*



PORTFÓLIÓ ÖSSZETÉTELE Összeg (USD)

Likvid eszköz*	5 992 560
Betét	0
Költség	-3 111

*A likvid eszköz magába foglalja a számla egyenleget, valamint az olyan tételeket, amire az alapnak fizetési kötelezettsége van vagy azokat a tételeket, amiket az alap számlájára fognak jóváírni.

AZ ALAP 1 ÉVES HOZAMINGADOZÁSA

0,0033%

RELEVÁNS PIACI INFORMÁCIÓK

Az **MKB Dollár Tőkevédett** Likviditási Alap portfóliójában egynapos fix kamatozású betét volt végig a hónap folyamán.

DÁTUM

2010. szeptember 30.

**NETTÓ
ESZKÖZÉRTÉK**

15 130 885 820 Ft

ÁRFOLYAM

1,801505 Ft

DEVIZA

HUF

ISIN KÓD

HU00000702972

ELSZÁMOLÁS

T NAP

**REFERENCIA
INDEX
(BENCHMARK)**

RMX

KOCKÁZAT

magas
közepes
alacsony

**AJÁNLT
MINIMÁLIS
BEFEKTETÉSI
IDŐTÁV**

5 év
3 év
1 év
3 hónap
1 nap

BEFEKTETÉSI POLITIKA

Az Alap tőkéje az átlagosan egy évnél rövidebb hátralévő futamidőjű, a piaci hozamok változásaira kisebb ingadozást mutató állampapírokra és vállalati kötvényekre kerül befektetésre.

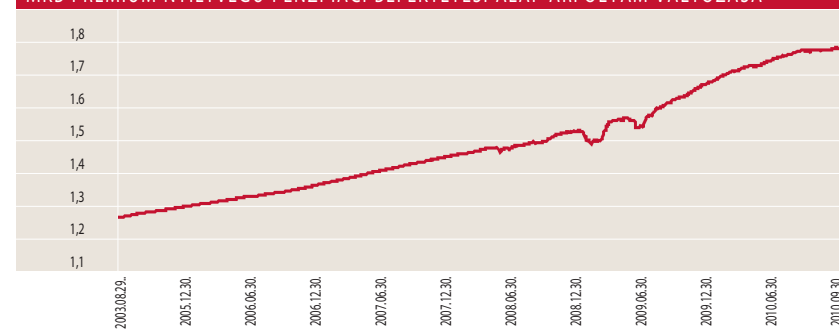
HOZAMOK

DÁTUM: 2010. szeptember 30.

	Nem évesített hozam**		Évesített hozam**		Naptári éves hozamok								
	3 hó	6 hó	1 év	3 év	5 év	2009	2008	2007	2006	2005	2004	2003	2002
Alap hozama**	1,48%	1,95%	6,11%	7,52%	6,89%	10,54%	6,42%	6,57%	5,55%	7,13%	11,28%	7,59%	0,44%
Referenciaindex hozama**	1,41%	2,51%	6,59%	8,41%	7,84%	10,71%	8,53%	7,67%	6,62%	8,30%	12,05%	6,32%	9,83%

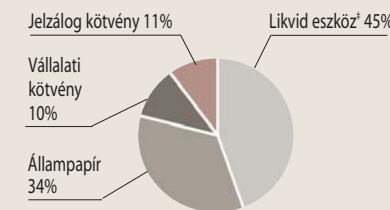
***Az alap indulása 2003.08.29.

MKB PRÉMIUM NYÍLTVÉGŰ PÉNZPIACI BEFEKTETÉSI ALAP ÁRFOLYAM VÁLTOZÁSA*



PORTFÓLIÓ ÖSSZETÉTELE Összeg (Ft)

Likvid eszköz*	6 779 238 612
Állampapír	5 085 593 893
Vállalati kötvény	1 578 429 400
Jelzálog kötvény	1 706 751 800
Fedezet eredménye	0
Költség	-19 127 885



*A likvid eszköz magába foglalja a számla egyenleget, valamint az olyan tételeket, amire az alapnak fizetési kötelezettsége van vagy azokat a tételeket, amiket az alap számlájára fognak jóváírni.

ÁTLAGOS HÁTRALÉVÓ FUTAMIDŐ

0,8146 év

AZ ALAP 1 ÉVES HOZAMINGADOZÁSA

0,0572%

RELEVÁNS PIACI INFORMÁCIÓK

Az **MKB Prémium** Befektetési Alap a referencia indexet meghaladó átlagos hátralévő futamidővel rendelkezett a hó végén. Szeptember folyamán az Alapkezelő az alapon lejárató instrumentumokat újra befektette a likviditás figyelembevételével. Deviza kitettsége nem volt fedezve a hó végén.

DÁTUM

2010. szeptember 30.

NETTÓ ESZKÖZÉRTÉK

901 870 751 Ft

ÁRFOLYAM

1,004713 Ft

DEVIZA

HUF

ISIN KÓD

HU0000709118

ELSZÁMOLÁS

T NAP

REFERENCIA INDEX (BENCHMARK)

RMAX

KOCKÁZAT



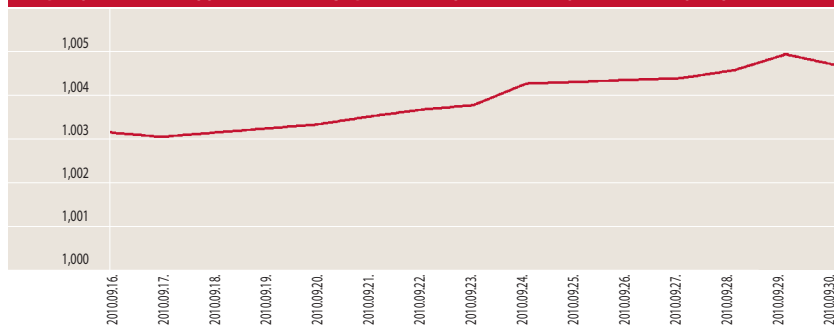
AJÁNLOTT MINIMÁLIS BEFEKTETÉSI IDŐTÁV



BEFEKTETÉSI POLITIKA

Az Alap tőkéje az átlagosan egy évnél rövidebb hátralévő futamidejű, a piaci hozamok változásaira kisebb ingadozást mutató állampapírokba és vállalati kötvényekbe kerül befektetésre.

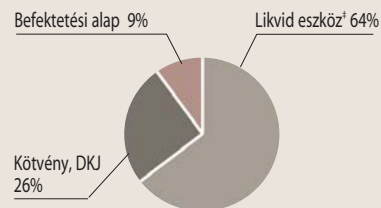
MKB HOZAM EXPRESSZ 2 PÉNZPIACI BEFEKTETÉSI ALAP ÁRFOLYAM VÁLTOZÁSA*



PORTFÓLIÓ ÖSSZETÉTELE

Összeg (Ft)

Likvid eszköz*	581 594 004
Kötvény, DKJ	236 549 750
Befektetési alap	85 000 000
Költség	-1 273 003



*A likvid eszköz magába foglalja a számla egyenleget, valamint az olyan tételeket, amire az alapnak fizetési kötelezettsége van vagy azokat a tételeket, amiket az alap számlájára fognak jóváírni.

RELEVÁNS PIACI INFORMÁCIÓK

Az **MKB Hozamexpressz 2** Befektetési Alap a referencia indexénél rövidebb átlagos hátralévő futamidővel rendelkezett a hó végén. Szeptember folyamán az Alapkezelő az Alap folyamatos likviditását biztosította, annak következtében, hogy a visszaváltó ügyfelek zökkenő mentesen juthassanak megtakarításaikhoz. Kis mértékben éves DKJ és befektetési alap került a portfólióba.

DÁTUM

2010. szeptember 30.

NETTÓ ESZKÖZÉRTÉK

3 658 139 153 Ft

ÁRFOLYAM

4,783174 Ft

DEVIZA

HUF

ISIN KÓD

HU0000702956

ELSZÁMOLÁS

T+2 NAP

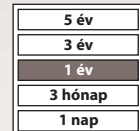
REFERENCIA INDEX (BENCHMARK)

MAX

KOCKÁZAT



AJÁNLOTT MINIMÁLIS BEFEKTETÉSI IDŐTÁV



BEFEKTETÉSI POLITIKA

Az Alap tőkéje a hosszabb futamidejű, a piaci hozamok változásakor nagyobb árfolyam ingadozást mutató állampapírokba, valamint vállalati kötvényekbe kerül befektetésbe.

HOZAMOK

DÁTUM: 2010. szeptember 30.

	Évesített hozam**			Naptári éves hozamok							
	1 év	3 év	5 év	2009	2008	2007	2006	2005	2004	2003	2002
Alap hozama**	8,36%	5,30%	5,11%	8,34%	0,20%	5,12%	5,07%	8,91%	13,06%	-0,41%	6,35%
Referenciaindex hozama**	10,75%	8,51%	7,45%	14,18%	2,55%	6,11%	6,96%	8,80%	14,09%	-0,39%	10,24%

***Az alap indulása 2003.08.29.

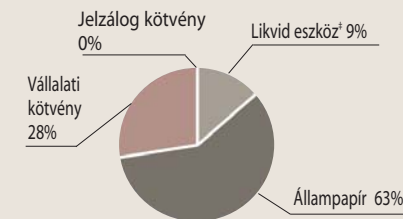
MKB NYÍLTVÉGŰ ÁLLAMPAPÍR BEFEKTETÉSI ALAP ÁRFOLYAM VÁLTOZÁSA*



PORTFÓLIÓ ÖSSZETÉTELE

Összeg (Ft)

Likvid eszköz	320 748 976
Állampapír	2 320 298 815
Vállalati kötvény	1 022 169 187
Jelzálog kötvény	0
Fedezet eredménye	0
Költség	-5 077 825



*A likvid eszköz magába foglalja a számla egyenleget, valamint az olyan tételeket, amire az alapnak fizetési kötelezettsége van vagy azokat a tételeket, amiket az alap számlájára fognak jóváírni.

ÁTLAGOS HÁTRALÉVÓ FUTAMIDŐ

3,89 év

AZ ALAP 1 ÉVES HOZAMINGADOZÁSA

0,38%

RELEVÁNS PIACI INFORMÁCIÓK

Az **MKB Állampapír Alap** átlagos hátralévő futamideje 3,89 év volt a hó végén, ezzel a referencia indexéhez hasonló duration súlyban volt. Az alap deviza kitétségét nem fedezte a hónap végén.

DÁTUM

2010. szeptember 30.

NETTÓ ESZKÖZÉRTÉK

327 689 561 Ft

ÁRFOLYAM

1,128555 Ft

DEVIZA

HUF

ISIN KÓD

HU0000707989

ELSZÁMOLÁS

T+3 NAP

REFERENCIA INDEX (BENCHMARK)

EURO CORPORATES INDEX 90%-BAN,
3 HAVI EURIBOR 10%-BAN

KOCKAZAT

magas
közepes
alacsony

AJÁNLOTT MINIMÁLIS BEFEKTETÉSI IDŐTÁV

5 év
3 év
1 év
3 hónap
1 nap

BEFEKTETÉSI POLITIKA

Az Alapkezelő hosszú távon az Alap tőkéjének 90%-át euróban kibocsátott nemzetközi vállalati kötvényekbe fekteti be, a maradék részt likvid eszközök vásárlására fordítja.

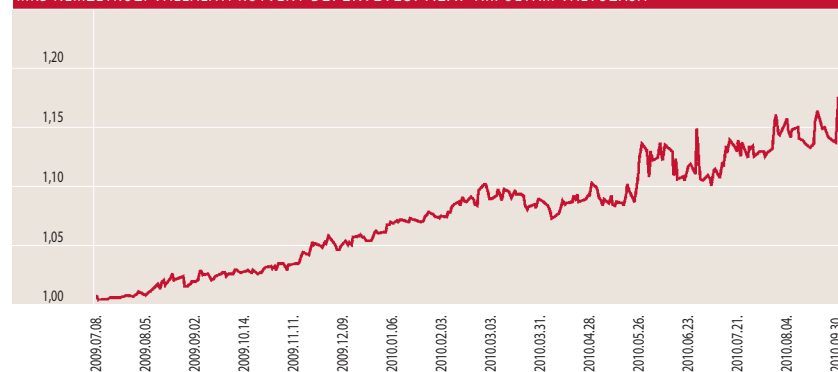
HOZAMOK

DÁTUM: 2010. szeptember 30.

	Nem évesített hozam**	
	1 év	indulástól***
Alap hozama**	10,40%	13,10%
Referenciaindex hozama**	8,96%	7,87%

***Az alap indulása 2009.07.08.

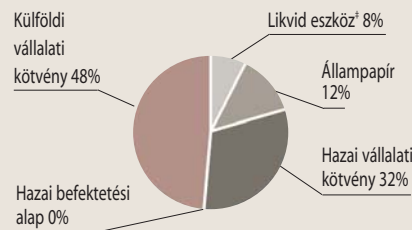
MKB NEMZETKÖZI VÁLLALATI KÖTVÉNY BEFEKTETÉSI ALAP ÁRFOLYAM VÁLTOZÁSA*



PORTFÓLIÓ ÖSSZETÉTELE

Összeg (Ft)

Likvid eszköz*	27 324 473
Állampapír	40 297 337
Hazai vállalati kötvény	103 413 540
Hazai befektetési alap	0
Külföldi vállalati kötvény	157 566 232
Fedezet eredménye	0
Költség	-912 021



*A likvid eszköz magába foglalja a számla egyenleget, valamint az olyan tételeket, amire az alapnak fizetési kötelezettsége van vagy azokat a tételeket, amiket az alap számlájára fognak jóváírni.

ÁTLAGOS HÁTRALÉVÓ FUTAMIDÓ

2,62 év

AZ ALAP 1 ÉVES HOZAMINGADOZÁSA

0,67%

AZ ALAP LEGNAGYOBB BEFEKTETÉSEI

NEW WORLD RESOUR 7.375 05/15
MOBILE TELESYSTEMS 8 01/28/12
FIAT FINANC & TRADE 9
MKB Euró Fix 2011 4% Kötvény
Mol HB 3.875

RELEVÁNS PIACI INFORMÁCIÓK

Az **MKB Nemzetközi Vállalati Kötvény** Befektetési Alap portfóliójának vállalati kötvény kitétsége szeptemberben ismét helyre állt, 81%-ra emelkedett a befektetések aránya. Deviza kitétségét nem fedezte a hó végén.

DÁTUM

2010. szeptember 30.

NETTÓ ESZKÖZÉRTÉK

788 428 284 Ft

ÁRFOLYAM

0,993841 Ft

DEVIZA

HUF

ISIN KÓD

HU0000705058

ELSZÁMOLÁS

T+3 NAP
VISSZAVÁLTÁS T+31 NAP

REFERENCIA INDEX (BENCHMARK)

Az Alap nem rendelkezik referencia-indexszel (benchmark).

KOCKAZAT

magas
közepes
alacsony

AJÁNLOTT MINIMÁLIS BEFEKTETÉSI IDŐTÁV

5 év
3 év
1 év
3 hónap
1 nap

BEFEKTETÉSI POLITIKA

Az Alapkezelő az Alap politikáját úgy határozta meg, hogy az diversifikált módon lehetővé tegye, a hazai és nemzetközi ingatlanpiacon tevékenykedő alapok teljesítményéből történő részesedést biztosítsa a befektetők részére.

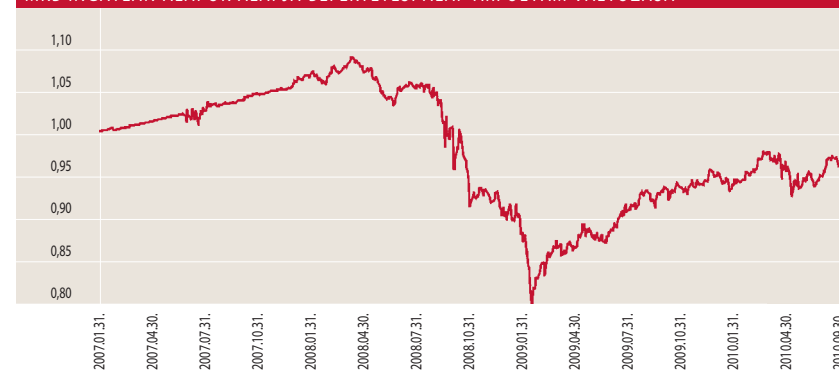
HOZAMOK

DÁTUM: 2010. szeptember 30.

	Nem évesített hozam**			Naptári éves hozamok	
	1 év	3 év	indulástól***	2009	2008
Alap hozama**	7,42%	-4,14%	-0,20%	2,75%	-12,29%

***Az alap indulása 2007.01.31.

MKB INGATLAN ALAPOK ALAPJA BEFEKTETÉSI ALAP ÁRFOLYAM VÁLTOZÁSA*



PORTFÓLIÓ ÖSSZETÉTELE

Összeg (Ft)

Likvid eszköz*	37 052 884
Kötvény	110 280 400
Hazai alap	412 590 046
Külföldi alap	229 424 927
Fedezet eredménye	0
Költség	-919 973



*A likvid eszköz magába foglalja a számla egyenleget, valamint az olyan tételeket, amire az alapnak fizetési kötelezettsége van vagy azokat a tételeket, amiket az alap számlájára fognak jóváírni.

AZ ALAP 1 ÉVES HOZAMINGADOZÁSA

0,44%

AZ ALAP LEGNAGYOBB BEFEKTETÉSEI

MKB Prémium Nyv. Pénzpiaci Bef. Alap
MAG Ingatlanbefektetési alap
MÁK-2013/E
REEF ASIA PACIFIC REALEUR
EASY ETF FTSE EPRA EUROZONE

RELEVÁNS PIACI INFORMÁCIÓK

Az **MKB Ingatlan Alapok Alapja** portfóliója jelentősen nem változott, az Alapkezelő a kialakított jól teljesítő struktúrát próbálta tartani a likviditás fenntartása mellett. Az alap devizakitétsége nem volt fedezve a hónap végén.

DÁTUM

2010. szeptember 30.

NETTÓ ESZKÖZÉRTÉK

325 847 285 Ft

ÁRFOLYAM

0,898816 Ft

DEVIZA

HUF

ISIN KÓD

HU0000703962

ELSZÁMOLÁS

T+2 NAP

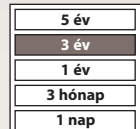
REFERENCIA INDEX (BENCHMARK)

Az Alap nem rendelkezik referencia-indexszel (benchmark).

KOCKÁZAT



AJÁNLOTT MINIMÁLIS BEFEKTETÉSI IDŐTÁV



BEFEKTETÉSI POLITIKA

Az Alapkezelő a rendelkezésre álló befektetési alapok között – a hazai és nemzetközi pénz és tőkepiaci folyamatok változékonyságát kihasználva, ahhoz alkalmazkodva – folyamatosan előnyös szelekciók kiválasztására törekszik.

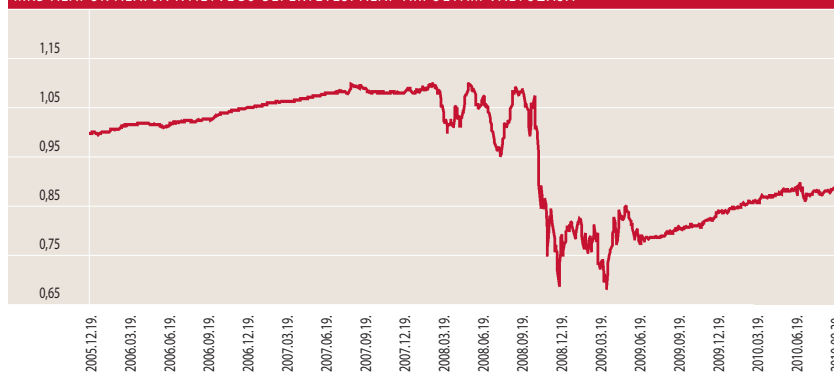
HOZAMOK

DÁTUM: 2010. szeptember 30.

	Évesített hozam**			Naptári éves hozamok			
	1 év	3 év	Indulástól**	2009	2008	2007	2006
Alap hozama**	10,71%	-5,89%	-2,14%	6,88%	-26,41%	3,07%	5,18%

***Az alap indulása 2005.12.19.

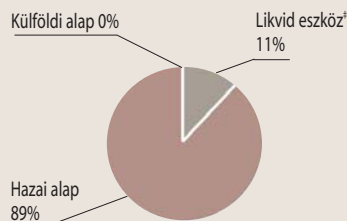
MKB ALAPOK ALAPJA NYÍLTVÉGŰ BEFEKTETÉSI ALAP ÁRFOLYAM VÁLTOZÁSA*



PORTFÓLIÓ ÖSSZETÉTELE

Összeg (Ft)

Likvid eszköz [†]	36 779 224
Hazai alap	289 633 357
Külföldi alap	0
Fedezet eredménye	0
Költség	-565 296



[†]A likvid eszköz magába foglalja a számla egyenleget, valamint az olyan tételeket, amire az alapnak fizetési kötelezettsége van vagy azokat a tételeket, amiket az alap számlájára fognak jóváírni.

AZ ALAP 1 ÉVES HOZAMINGADOZÁSA

0,34%

AZ ALAP LEGNAGYOBB BEFEKTETÉSEI

MKB Prémium Nyv. Pénzpiaci Bef. Alap
MKB Nyv. Államp. Bef. Alap
MKB Bonus Közép-Európai Részvény Bef. Alap
Reálszisztéma Értékpapír Bef. Alap
MAK-2013E

RELEVÁNS PIACI INFORMÁCIÓK

Az **MKB Alapok Alapja** a szeptember végi felülvizsgálatában a Sharpe-mutató alapján a közepes kockázatú portfólió kialakítása megkezdődött. Az új allokáció után 17% részvény, 8% árupiac, 60% kötvény, valamint 15% likvid feltételezhető a portfólióban. Deviza kitettsége nem volt fedezve a hónap végén.

DÁTUM

2010. szeptember 30.

NETTÓ ESZKÖZÉRTÉK

991 079 887 Ft

ÁRFOLYAM

1,13027 Ft

DEVIZA

HUF

ISIN KÓD

HU0000707971

ELSZÁMOLÁS

T+3 NAP

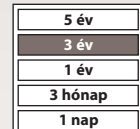
REFERENCIA INDEX (BENCHMARK)

DJ UBS COMMODITY INDEX 90%-BAN, RMAX 10%-BAN

KOCKÁZAT



AJÁNLOTT MINIMÁLIS BEFEKTETÉSI IDŐTÁV



BEFEKTETÉSI POLITIKA

Az Alapkezelő tőkéjének likvid hányadon felüli részét elsősorban nyersanyagpiacot követő kollektív befektetési jegyekbe valamint nyersanyagkapcsolt vállalati részvényekbe fekteti be.

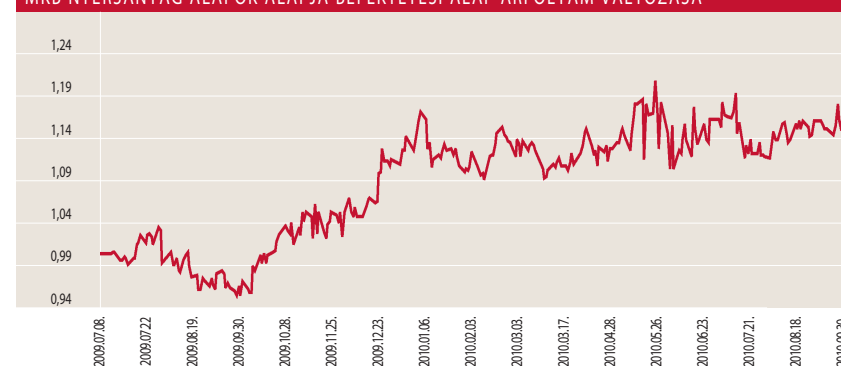
HOZAMOK

DÁTUM: 2010. szeptember 30.

	Nem évesített hozam**	
	1 év	Indulástól***
Alap hozama**	17,73%	13,30%
Referenciaindex hozama**	19,67%	26,35%

***Az alap indulása 2009.07.08.

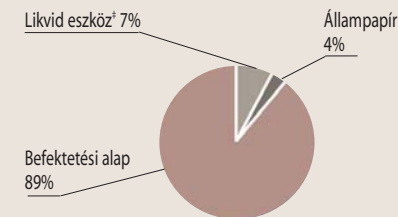
MKB NYERSANYAG ALAPOK ALAPJA BEFEKTETÉSI ALAP ÁRFOLYAM VÁLTOZÁSA*



PORTFÓLIÓ ÖSSZETÉTELE

Összeg (Ft)

Likvid eszköz [†]	73 863 412
Állampapír	37 974 708
Befektetési alap	880 960 715
Fedezet eredménye	0
Költség	-1 718 954



[†]A likvid eszköz magába foglalja a számla egyenleget, valamint az olyan tételeket, amire az alapnak fizetési kötelezettsége van vagy azokat a tételeket, amiket az alap számlájára fognak jóváírni.

AZ ALAP 1 ÉVES HOZAMINGADOZÁSA

1,59%

AZ ALAP LEGNAGYOBB BEFEKTETÉSEI

POWERSHARES DB COMMODITY IND
ETFS CRUDE OIL
ETFS GOLD
ETFS SOYBEANS
ETFS NATURAL GAS

RELEVÁNS PIACI INFORMÁCIÓK

Az **MKB Nyersanyag Alapok Alapja** az alulsúlyt szeptember végére megszüntette, a hó végén 89%-os árupiaci kitettsége volt az alapnak. Devizakitettségét nem fedezte.

DÁTUM

2010. szeptember 30.

NETTÓ ESZKÖZÉRTÉK

436 933 387 Ft

ÁRFOLYAM

0,634581 Ft

DEVIZA

HUF

ISIN KÓD

HU0000703632

ELSZÁMOLÁS

T+3 NAP

REFERENCIA INDEX (BENCHMARK)

Az Alap nem rendelkezik referencia-indexszel (benchmark).

KOCKÁZAT

magas
közepes
alacsony

AJÁNLOTT MINIMÁLIS BEFEKTETÉSI IDŐTÁV

5 év
3 év
1 év
3 hónap
1 nap

BEFEKTETÉSI POLITIKA

Az Alapkezelő az Alap tőkéjének likvid hányadon felüli részét – lehetőség szerint – az OECD tagállamokban kibocsátott értékpapírokba fekteti.

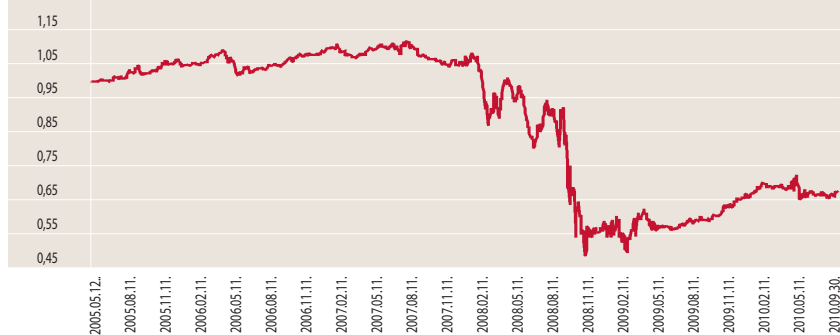
HOZAMOK

DÁTUM: 2010. szeptember 30.

	Évesített hozam**				Naptári éves hozamok			
	1 év	3 év	5 év	Indulástól***	2009	2008	2007	2006
Alap hozama**	7,61%	-16,07%	-15,12%	-8,09%	16,11%	-46,28%	-2,80%	2,33%

***Az alap indulása 2005.05.12.

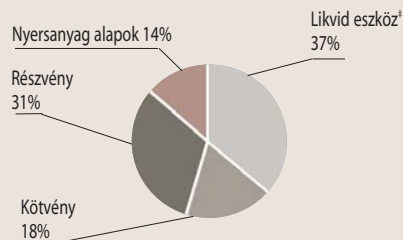
MKB HOZAMVADÁSZ NYÍLTVÉGŰ BEFEKTETÉSI ALAP ÁRFOLYAM VÁLTOZÁSA*



PORTFÓLIÓ ÖSSZETÉTELE

Összeg (Ft)

Likvid eszköz*	162 576 395
Kötvény	76 867 520
Részvény	135 673 853
Nyersanyag alapok	62 580 538
Fedezet eredménye	0
Költség	-764 919



*A likvid eszköz magába foglalja a számla egyenleget, valamint az olyan tételeket, amire az alapnak fizetési kötelezettsége van vagy azokat a tételeket, amiket az alap számlájára fognak jóváírni.

AZ ALAP 1 ÉVES HOZAMINGADOZÁSA

0,92%

AZ ALAP LEGNAGYOBB BEFEKTETÉSEI

A131024E09
SEMICONDUCTOR HOLDRS TRUST
ETFS NATURAL GAS
PROSHARES ULTRASHORT LEHMAN
POWERSHARES DB COMMODITY IND

RELEVÁNS PIACI INFORMÁCIÓK

Az MKB Hozamvadász Befektetési Alap szeptember végén növelte fejlődő piaci kitettségét török és brazil eft-eken keresztül. Ezen túl meghatározó kitettsége még az árupiacra volt. Deviza kitettségét nem fedezte a hó végén.

DÁTUM

2010. szeptember 30.

NETTÓ ESZKÖZÉRTÉK

4 745 214 050 Ft

ÁRFOLYAM

2,063345 Ft

DEVIZA

HUF

ISIN KÓD

HU0000702964

ELSZÁMOLÁS

T+3 NAP

REFERENCIA INDEX (BENCHMARK)

CETOP20 90%-BAN
RMAX 10%-BAN

KOCKÁZAT

magas
közepes
alacsony

AJÁNLOTT MINIMÁLIS BEFEKTETÉSI IDŐTÁV

5 év
3 év
1 év
3 hónap
1 nap

BEFEKTETÉSI POLITIKA

Az Alapkezelő hosszú távon az Alap tőkéjének átlagosan 90%-át közép-kelet európai vállalatok részvényeibe fekteti, a maradék részt likvid eszközök vásárlására fordítja.

HOZAMOK

DÁTUM: 2010. szeptember 30.

	Évesített hozam**			Naptári éves hozamok							
	1 év	3 év	5 év	2009	2008	2007	2006	2005	2004	2003	2002
Alap hozama**	15,40%	-5,32%	1,10%	49,52%	-46,40%	7,23%	13,91%	27,81%	33,82%	9,61%	0,52%
Referenciaindex hozama**	15,76%	-7,80%	3,13%	52,60%	-49,66%	13,33%	24,99%	42,03%	41,31%	8,58%	3,88%

***Az alap indulása 2003.08.29.

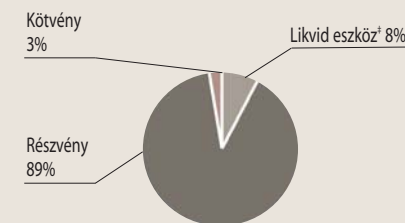
MKB BONUS KÖZÉP-EURÓPAI RÉSZVÉNY BEFEKTETÉSI ALAP ÁRFOLYAM VÁLTOZÁSA*



PORTFÓLIÓ ÖSSZETÉTELE

Összeg (Ft)

Likvid eszköz*	373 601 978
Részvény	4 235 762 296
Kötvény	141 918 300
Fedezet eredménye	-93 000
Költség	-5 975 524



*A likvid eszköz magába foglalja a számla egyenleget, valamint az olyan tételeket, amire az alapnak fizetési kötelezettsége van vagy azokat a tételeket, amiket az alap számlájára fognak jóváírni.

AZ ALAP 1 ÉVES HOZAMINGADOZÁSA

1,30%

AZ ALAP LEGNAGYOBB BEFEKTETÉSEI

ERSTE BANK STK (CZK)
PKO BANK POLSKI SA
CEZ
Bank PEKAO SA
Richter Gedeon

RELEVÁNS PIACI INFORMÁCIÓK

Az MKB Bonus Közép-Európai Részvény Befektetési Alap szeptemberben a nagyobb régiós deviza kitettségét fedezte. Részvény kitettsége a hónap végén 89%-on állt, ami a benchmarkjának megfelelő súlyt jelent.

DÁTUM

2010. szeptember 30.

NETTÓ ESZKÖZÉRTÉK

2 030 239 607 Ft

ÁRFOLYAM

0,562187 Ft

DEVIZA

HUF

ISIN KÓD

HU0000702931

ELSZÁMOLÁS

T+2 NAP

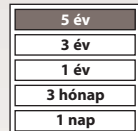
REFERENCIA INDEX (BENCHMARK)

DowStoxx50

KOCKÁZAT



AJÁNLOTT MINIMÁLIS BEFEKTETÉSI IDŐTÁV



BEFEKTETÉSI POLITIKA

Az Alapkezelő az Alap tőkéjének likvid hányadon felüli részét – lehetőség szerint – az OECD tagállamokban székhellyel rendelkező szervezetek európai tőzsdékre bevezetett részvényekbe fekteti be.

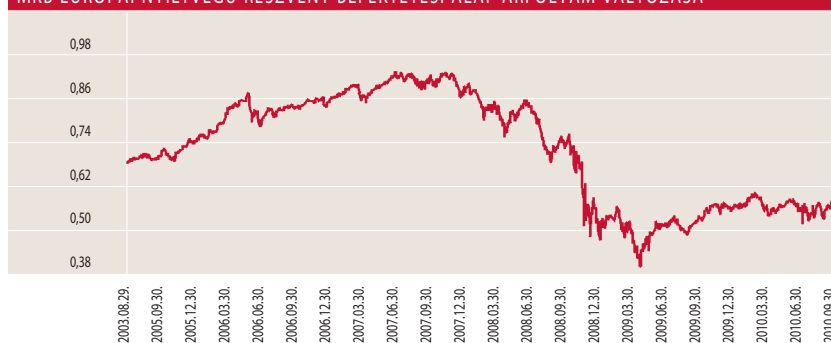
HOZAMOK

DÁTUM: 2010. szeptember 30.

	Évesített hozam**			Naptári éves hozamok							
	1 év	3 év	5 év	2009	2008	2007	2006	2005	2004	2003	2002
Alap hozama**	-1,18%	-14,54%	-4,63%	13,36%	-40,25%	2,08%	15,56%	19,84%	3,92%	22,51%	-29,89%
Referenciaindex hozama**	-1,86%	-11,59%	-2,36%	19,17%	-39,80%	8,04%	14,58%	24,83%	0,36%	29,47%	-39,71%

***Az alap indulása 2003.08.29.

MKB EURÓPAI NYÍLTVÉGŰ RÉSZVÉNY BEFEKTETÉSI ALAP ÁRFOLYAM VÁLTOZÁSA*



PORTFÓLIÓ ÖSSZETÉTELE

Összeg (Ft)

Likvid eszköz*	118 765 370
Kötvény	138 500 955
Részvény	1 776 536 811
Fedezet eredménye	0
Költség	-3 563 529



*A likvid eszköz magába foglalja a számla egyenleget, valamint az olyan tételeket, amire az alapnak fizetési kötelezettsége van vagy azokat a tételeket, amiket az alap számlájára fognak jóváírni.

AZ ALAP 1 ÉVES HOZAMINGADOZÁSA

1,49%

AZ ALAP LEGNAGYOBB BEFEKTETÉSEI

Total Fina SA
BANCO SANTANDER
Telefonica SA
EON AG
Sanofi-Aventis

RELEVÁNS PIACI INFORMÁCIÓK

Az MKB Európai Nyíltvégű Részvény Befektetési Alap részvény kitétsége a hónap végén 80,71%-os volt, devizakitétségét nem fedezte.

DÁTUM

2010. szeptember 30.

NETTÓ ESZKÖZÉRTÉK

5 751 323 916 Ft

ÁRFOLYAM

14 556,775900 Ft

DEVIZA

HUF

ISIN KÓD

HU0000704531

ELSZÁMOLÁS

AZ ALAP KEZELÉSI SZABÁLYZATÁNAK 8.2.2-ES PONTJÁBAN SZEREPLŐ NAPOKON

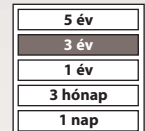
REFERENCIA INDEX (BENCHMARK)

50% HANG SENG CHINA ENTERPRISE INDEX,
25% NIKKEI225,
25% HANG SENG INDEX

KOCKÁZAT



AJÁNLOTT MINIMÁLIS BEFEKTETÉSI IDŐTÁV



BEFEKTETÉSI POLITIKA

Az Alap befektetőinek mérsékelt kockázatvállalás mellett nyílik lehetősége a kínai, japán és hongkongi részvénypiacok teljesítményéből részesedni. A nyíltvégű, határozott futamidejű MKB Pagoda Tőkevédett Származtatott Alap a zártvégű MKB Pagoda Tőkegarantált Származtatott Alap 2009.09.09-ei átalakulásával jött létre. Az Alap határozott futamidejének lejáratáig (2012.09.28) tartó folyamatos forgalmazás feltételeiről kérjük, tájékozódjon az Alap hivatalos kezelési szabályzatának 8. pontjában.

HOZAMOK

DÁTUM: 2010. szeptember 30.

	Nem évesített hozam**	
	1 év	indulástól***
Alap hozama**	-5,17%	-4,97%

***Az alap indulása 2009.09.14.

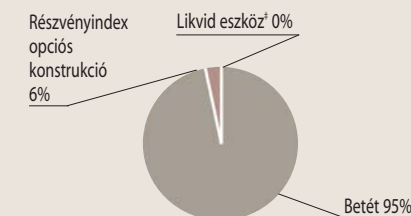
MKB PAGODA TŐKEVÉDETT SZÁRMAZTATOTT ALAP ÁRFOLYAM VÁLTOZÁSA*



PORTFÓLIÓ ÖSSZETÉTELE

Összeg (Ft)

Likvid eszköz*	1 388 578
Betét	5 488 399 378
Részvényindex opciós konstrukció	318 147 278
Fedezet eredménye	0
Költség	-56 611 318



*A likvid eszköz magába foglalja a számla egyenleget, valamint az olyan tételeket, amire az alapnak fizetési kötelezettsége van vagy azokat a tételeket, amiket az alap számlájára fognak jóváírni.

PORTFÓLIÓ JELLEMZŐI

Az Alapkezelő az alap portfóliójának jelentős részét az MKB Bank Zrt.-nél lekötött betétben tartja, amely biztosítja a befektetők számára a lejáratkori tőkevédelmet. Az alap vagyonának kisebb részéből pedig részvényindex opciós konstrukciót vásárolt, amely a kínai, japán és hongkongi részvénypiacok teljesítményétől függő kifizetést nyújt lejáratkor.

Alap neve	Alap indulásának időpontja	Alap lejáratának időpontja	Futamidő	Befektetési terület
Jelenleg futó tőkevédett származtatott alapok				
MKB Hozam Expressz II Tőkevédett Származtatott Alap	2007.09.14.	2010.09.14.	3 év, de előbb is megszűnhet	Távol-keleti, európai és amerikai részvénytőzsdék (12 egyedi részvény) és pénzügyi piac
MKB Hozam Expressz III Tőkevédett Származtatott Alap	2007.11.23.	2010.11.23.	3 év, de előbb is megszűnhet	Távol-keleti, európai és amerikai részvénytőzsdék (12 egyedi részvény) és pénzügyi piac
MKB Hozam Expressz IV Tőkevédett Származtatott Alap	2008.01.18.	2011.01.18.	3 év, de előbb is megszűnhet	Hong-Kong, Japán, Taiwan és Dél-Koreai részvények és pénzügyi piac
MKB Pagoda III Tőkevédett Származtatott Alap	2008.03.07.	2011.03.07.	3 év	Ázsiai részvénytőzsdék: Kína (FTSE Xinhua China 25), Japán (Nikkei 225) és Hong Kong (Hang Seng) és pénzügyi piac
MKB Szakura Tőkevédett Származtatott Alap	2008.04.11.	2010.10.11.	2,5 év	Japán (Tokyo REIT) index, Hong Kong-i ingatlanpiacok (HSP - Hang Seng Property index) és pénzügyi piac
MKB Zöld Bolygó Tőkevédett Származtatott Alap	2008.06.03.	2011.06.06.	3 év	Észak-Amerika, Európa, Japán környezettudatos vállalatok (15 egyedi részvény) és pénzügyi piac
MKB Panoráma Tőke- és Hozamvédett Származtatott Alap	2008.06.09.	2011.06.06.	3 év	Amerikai és Európai részvénytőzsdék (S&P 500 és Eurostoxx50) és pénzügyi piac
MKB Gemini Tőke- és Hozamvédett Származtatott Alap	2008.07.16.	2011.07.11.	3 év	Amerikai részvénytőzsdék (15 Nasdaq-on jegyzett technológiai részvény) és pénzügyi piac
MKB Pagoda IV Tőkevédett Származtatott Alap	2008.08.21.	2011.08.22.	3 év	Ázsiai részvénytőzsdék: Kína (FTSE Xinhua China 25), Japán (Nikkei 225) és Hong Kong-i (Hang Seng) r.v.piac
MKB Panoráma II Tőke- és Hozamvédett Származtatott Alap	2008.09.25.	2011.09.26.	3 év	Amerikai és Európai részvénytőzsdék (S&P 500 és Eurostoxx50) és pénzügyi piac

Alap neve	Alap indulásának időpontja	Alap lejáratának időpontja	Futamidő	Befektetési terület
MKB Mérleg Tőkevédett Származtatott Alap	2008.10.09.	2011.10.10.	3 év	Devizapiac: magyar forint, lengyel zloty, török líra és orosz rubel euróval szembeni árfolyamalakulásától függő befektetés
MKB Panoráma III Tőke- és Hozamvédett Származtatott Alap	2008.11.05.	2011.11.07.	3 év	Amerikai, európai és japán részvénytőzsdék (S&P 500, Eurostoxx 50 és Nikkei 225) és pénzügyi piac
MKB Természeti Kincsek Tőke- és Hozamvédett Származtatott Alap	2009.08.07.	2012.08.07.	3 év	Nyersanyagpiac (Dow Jones UBS Commodity Index)
MKB Európa Csillagai Forint Tőkevédett Származtatott Alap	2009.10.15.	2012.10.16.	3 év	Európai Monetáris Unió (DJ Euro Stoxx 50 Index)
MKB Európa Csillagai Euro Tőkevédett Származtatott Alap	2009.11.06.	2012.11.06.	3 év	Európai Monetáris Unió (DJ Euro Stoxx 50 Index)
MKB Természeti Kincsek II Tőke- és Hozamvédett Származtatott Alap	2009.12.18.	2013.06.28.	3,5 év	Nyersanyagpiac (Dow Jones UBS Commodity Index)
MKB BRIC Tőkevédett Származtatott alap	2010.02.26	2013.09.05.	3,5 év	Brazília, Oroszország, India és Kína részvénytőzsdéi (S&P BRIC 40 Index)
MKB Iránytű Tőkevédett Származtatott Alap	2010.04.29.	2013.10.31.	3,5 év	Brazília, Oroszország, India és Kína részvénytőzsdéi (S&P BRIC 40 euró index)
MKB Pagoda V. Tőkevédett Származtatott Alap	2010.04.29.	2013.10.31.	3,5 év	Kína, Honkong, Japán részvénytőzsdéi (FTSE Xinhua China 50, Hang Seng, Nikkei 225)
MKB Természeti Kincsek Euró Tőkevédett Származtatott Alap	2010.07.08.	2014.01.09.	3,5 év	Nyersanyagpiac (Dow Jones UBS Commodity Index)
MKB Természeti Kincsek Hozam Plusz Tőke- és Hozamvédett Származtatott Alap	2010.07.08.	2015.12.15.	5,5 év	Nyersanyagpiac (Dow Jones UBS Commodity Index)

MKB

ALAPKEZELŐ

Tisztelt Ügyfelünk!

A múltbeli hozamok teljesítménye nem jelent garanciát az alapok jövőbeli teljesítményére. Az alapok hírlevelében az Alapkezelő saját véleménye is megtalálható, amely újabb információk megjelenése esetén természetesen változhat. A hírlevélben szereplő információk hitelesnek tartott információkon alapulnak, de azok valódiságáért az Alapkezelő nem vállal felelősséget. Az Alapkezelő nem vállal felelősséget a hírlevelek alapján hozott befektetési döntésekért, valamint ezek következményeiért. A befektetési alapokkal felmerülő költségekről (forgalmazással kapcsolatos díjak, alapkezelési-, felügyeleti-, letétkezelési-, stb. díjak), a kockázatáról és a befektetési politikájáról, az alapok tájékoztatójában, kezelési szabályzatában, valamint a forgalmazási helyeken tájékozódjon.

ALAPKEZELŐ:**MKB Alapkezelő zRt.**

1056 Budapest, Váci utca 38.

Tel.: 268-7834, 268-8492, 268-8284, 268-8184

Fax: 268-7509, 268-8331

E-mail: mkbalapkezelo@mkb.hu**LETÉTKEZELŐ:****MKB Bank Zrt.**

1056 Budapest, Váci utca 38.

INFORMÁCIÓ:

MKB TeleBANKár: 06 40 333 666

www.mkb.huwww.mkbalapkezelo.hu