

MKB Alapkezelő Zrt. Havi portfóliójelentés

2010. NOVEMBER

MKB Garantált
Likviditási Alap

MKB Gránit Tőkevédett
Likviditási Alap

MKB Mozaik Tőkevédett
Likviditási Alap

MKB Euro Tőkevédett
Likviditási Alap

MKB Dollár Tőkevédett
Likviditási Alap

MKB Prémium Nyíltvégű
Pénzpiaci Befektetési Alap

MKB Hozam Expressz 2.
Pénzpiaci Befektetési Alap

MKB Nyíltvégű Állampapír
Befektetési Alap

MKB Nemzetközi Vállalati
Kötvény Befektetési Alap

MKB Ingatlan Alapok
Alapja Befektetési Alap

MKB Alapok Alapja
Nyíltvégű Befektetési Alap

MKB Nyersanyag Alapok
Alapja Befektetési Alap

MKB Hozamvadász
Nyíltvégű Befektetési Alap

MKB Bonus Közép-Európai
Részvény Befektetési Alap

MKB Európai Nyíltvégű
Részvény Befektetési Alap

MKB Pagoda Tőkevédett
Származtatott Alap

MKB Zártvégű Alapok

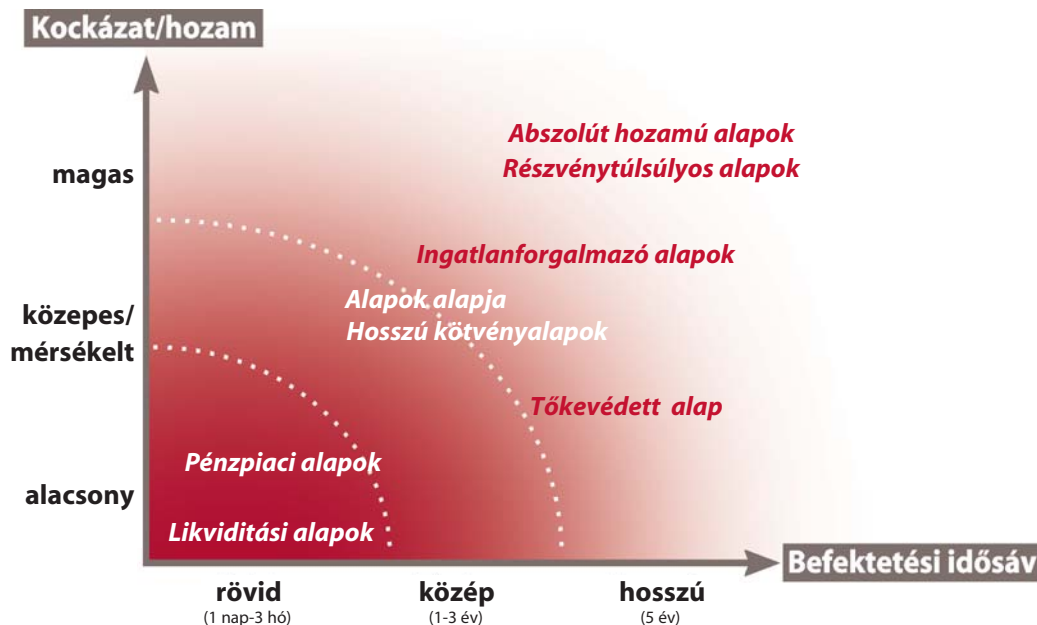


Aktualitások

Az MKB Primátus Tőke- és Hozamvédett Származtatott Befektetési Alap jegyzésére még 2010. december 15-ig nyílik lehetőség. Az alap a futamidő végén 20%-os védett hozamot, illetve a meghatározott részvény kosár teljesítményéből történő részesedést biztosít a befektetők számára.

Az MKB Hozam Expressz 2. Pénzpiaci Befektetési Alap 2010. december 14. után beolvad az MKB Prémium Pénzpiaci Nyíltvégű Befektetési Alapba.

Kockázat



Alap neve

MKB Garantált Likviditási Alap
MKB Gránit Tőkevédett Likviditási Alap
MKB Mozaik Tőkevédett Likviditási Alap
MKB Euro Tőkevédett Likviditási Alap
MKB Dollár Tőkevédett Likviditási Alap
MKB Prémium Nyíltvégű Pénzpiaci Befektetési Alap
MKB Hozam Expressz 2. Pénzpiaci Befektetési Alap
MKB Nyíltvégű Állampapír Befektetési Alap
MKB Nemzetközi Vállalati Kötvény Befektetési Alap
MKB Ingatlan Alapok Alapja
MKB Alapok Alapja
MKB Nyersanyag Alapok Alapja
MKB Hozamvadász Nyíltvégű Befektetési Alap
MKB Bonus Közép-Európai Részvény Befektetési Alap
MKB Európai Nyíltvégű Részvény Befektetési Alap
MKB Pagoda Tőkevédett Származtatott Alap
MKB Zártvégű Alapok

alap típusa

likviditási alap
likviditási alap
likviditási alap
likviditási alap
likviditási alap
pénzpiaci alap
pénzpiaci alap
hosszú kötvényalap
hosszú kötvényalap
ingatlanforgalmazó alap
alapok alapja
alapok alapja
abszolút hozam alap
részvénytúlsúlyos alap
részvénytúlsúlyos alap
tőkevédett alap
tőkevédett alap

Mi történt novemberben a pénz- és tőkepiacokon?

NEMZETKÖZI RÉSZVÉNY:

November hónapban megakadt az augusztus végén beindult részvénytőkepiaci rally, a vezető indexek szinte mindegyike kisebb-nagyobb mértékben veszített értékéből az ősz utolsó hónapjában. A november elején a FED által bejelentett kötvényvásárlási programmal kapcsolatos túlfűtött várakozások visszaütöttek, miközben az eurozónában ismét kiújuló kötvénypiaci válságjelenségek a kockázatos eszközöktől való elfordulást eredményezték. A legnagyobb esést a feltörekvő piaci indexek mutatták a hónap elejéhez képest, mivel a kínai inflációs folyamatok miatti felerősödött a kamatemeléstől való félelem.

NEMZETKÖZI KÖTVÉNY:

A nemzetközi kötvénypiaci mozgásokat a FED-bejelentéssel kapcsolatos várakozások, valamint a makrogazdasági adatok határozták meg. A FED a bejelentés szerint május végéig 600 milliárd dollárnyi 2-7 éves futamidejű, a kuponfizetésekkel és lejáratokkal együtt pedig összesen majd 1000 milliárdnyi kötvényvásárlási programot jelentett be. Mivel az ezzel kapcsolatos várakozások már be voltak építve az árakba, így korrekció bontakozott ki és a hónap során az amerikai kötvényhozamok jellemzően inkább emelkedtek. Ez a legmarkánsabb a 10 évnél hosszabb futamidejű papírok esetén volt látványos, meghaladta a 40 bázispontot is. A kötvényhozam emelkedést segítette egyébként az is, hogy a hónap során jellemzően inkább kedvező amerikai makrogazdasági adatok láttak napvilágot. Az eurozóna kötvénypiacát a hozamfelárak szélesedése jellemezte: a német 10 éves államkötvény és a spanyol, portugál, ír 10 éves államkötvények közötti hozamfelár az euró bevezetése óta legmagasabb szintre ugrott. Ennek oka az ír kötvénypiaci pánik és a végül az ír kormány által kényszerből elfogadott EU-IMF segélycsomag bejelentése volt.

HAZAI RÉSZVÉNY:

A magyar részvénypiacon a kedvezőtlen nemzetközi hangulat mellett a kormány nyugdíjpénztári bejelentései okoztak eladói nyomást, ami egyes napokon már-már pánikszzerű eladási hullámokat okozott. A hónapban BUX index stabil alulteljesítő volt a régióban, novemberben az index értékének több, mint 10%-át veszítette el. Az esésben mindegyik blue-chip valamint a kisebb részvények is részt vettek, így egy papír sem emelhető ki egyértelmű lefelé vezetőként – adtak mindent, bármilyen áron.

HAZAI KÖTVÉNY:

A magyar kötvénypiacon szintén jelentős veszteségek voltak a hónap során és az évben először a hosszabb futamidejű kötvények hozamszintje 8% fölé ugrott. Sok pozitív dolgot nem nagyon lehet felhozni a piac mellett, az eladói oldalt erősítette az európai kötvénypiaci bizonytalanság, a drámai fordulatot vett ír helyzet, a Moody's leminősítésétől való félelem, a nyugdíjpénztári változások, az alkotmányozással kapcsolatos bizonytalanságok. Apró öröm az ürömben, hogy ennek ellenére az ÁKK a kötvényaukciókon többé-kevésbé gond nélkül tudta értékesíteni a tervezett kötvénymennyiségeket.

DÁTUM

2010. november 30.

NETTÓ ESZKÖZÉRTÉK

46 636 635 329 Ft

ÁRFOLYAM

1,278401 Ft

DEVIZA

HUF

ISIN KÓD

HU0000705280

ELSZÁMOLÁS

T NAP

REFERENCIA INDEX (BENCHMARK)

Az Alap nem rendelkezik referencia-indexszel (benchmark).

KOCKÁZAT



AJÁNLOTT MINIMÁLIS BEFEKTETÉSI IDŐTÁV



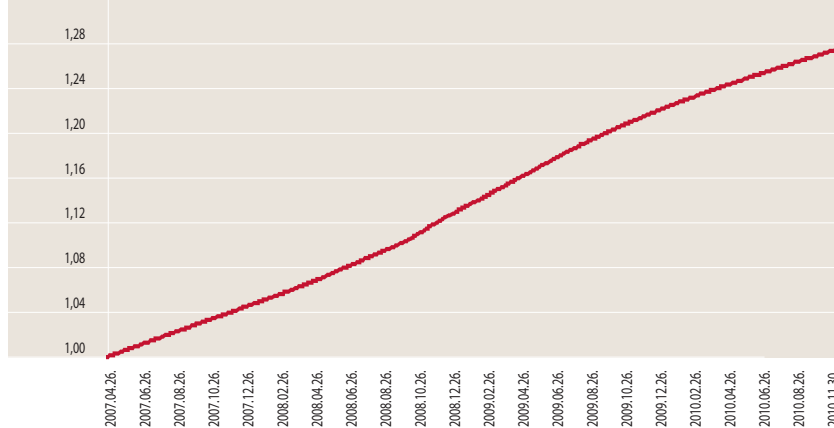
BEFEKTETÉSI POLITIKA

Az Alapkezelő az Alap politikáját úgy határozta meg, hogy az Alap a folyószámla rugalmasságát, likviditását ötvözze a lekötött betétek magasabb hozamával. Cél, hogy a Befektetőknek rövid távon (3 hónapon belüli) rendelkezésre álló pénzeszközei számára rugalmas, biztonságos befektetési lehetőséget nyújtson.

HOZAMOK	DÁTUM: 2010. november 30.				
	Nem évesített hozam**				
	3 hó	6 hó	1 év	3 év	indulástól***
Alap hozama**	1,15%	2,37%	5,24%	7,08%	7,03%
					Naptári éves hozamok
					2009
					2008
					8,19%
					7,90%

***Az alap indulása 2007.04.26.

MKB GARANTÁLT LIKVIDITÁSI ALAP ÁRFOLYAM VÁLTOZÁSA*



PORTFÓLIÓ ÖSSZETÉTELE	Összeg (Ft)
Likvid eszköz*	22 390 156 086
Betét	24 299 591 112
Költség	-53 111 869

*A likvid eszköz magába foglalja a számla egyenleget, valamint az olyan tételeket, amire az alpnak fizetési kötelezettsége van vagy azokat a tételeket, amiket az alap számlájára fognak jóváírni.

AZ ALAP 1 ÉVES HOZAMINGADOZÁSA

0,0132%

RELEVÁNS PIACI INFORMÁCIÓK

Az MKB Garantált Likviditási Alap portfóliójában látra szóló és rövid lejáraton lekötött fix kamatozású instrumentum volt. A hónap végén a betétek aránya elérte az 52%-ot.

DÁTUM

2010. november 30.

NETTÓ ESZKÖZÉRTÉK

674 339 861 Ft

ÁRFOLYAM

11 244,619993 Ft

DEVIZA

HUF

ISIN KÓD

HU0000704424

ELSZÁMOLÁS

T NAP

REFERENCIA INDEX (BENCHMARK)

Az Alap nem rendelkezik referencia-indexszel (benchmark).

KOCKÁZAT



AJÁNLOTT MINIMÁLIS BEFEKTETÉSI IDŐTÁV



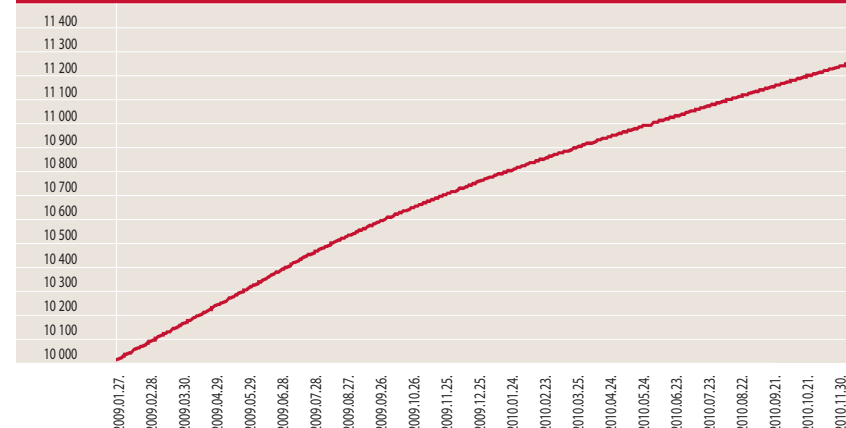
BEFEKTETÉSI POLITIKA

Az Alapkezelő az Alap politikáját úgy határozta meg, hogy az Alap a folyószámla rugalmasságát, likviditását ötvözze a lekötött betétek magasabb hozamával. Cél, hogy a Befektetőknek rövid távon (3 hónapon belüli) rendelkezésre álló pénzeszközei számára rugalmas, biztonságos befektetési lehetőséget nyújtson.

HOZAMOK	DÁTUM: 2010. november 30.			
	Nem évesített hozam**			
	3 hó	6 hó	1 év	indulástól***
Alap hozama**	1,12%	2,31%	5,03%	12,40%

***Az alap indulása 2009.01.27.

MKB GRÁNIT TŐKEVÉDETT LIKVIDITÁSI ALAP ÁRFOLYAM VÁLTOZÁSA*



PORTFÓLIÓ ÖSSZETÉTELE	Összeg (Ft)
Likvid eszköz*	472 117 115
Betét	203 319 944
Költség	-1 097 198

*A likvid eszköz magába foglalja a számla egyenleget, valamint az olyan tételeket, amire az alpnak fizetési kötelezettsége van vagy azokat a tételeket, amiket az alap számlájára fognak jóváírni.

AZ ALAP 1 ÉVES HOZAMINGADOZÁSA

0,0120%

RELEVÁNS PIACI INFORMÁCIÓK

Az MKB Gránit Tőkevédett Likviditási Alap portfóliójában látra szóló és rövid lejáraton lekötött fix kamatozású instrumentum volt a hónap végén. A betétek aránya meghaladta a 30%-ot.

DÁTUM

2010. november 30.

**NETTÓ
ESZKÖZÉRTÉK**

829 060 243 Ft

ÁRFOLYAM

12 625,2188 Ft

DEVIZA

HUF

ISIN KÓD

HU0000704267

ELSZÁMOLÁS

T NAP

**REFERENCIA
INDEX
(BENCHMARK)**

Az Alap nem rendelkezik referencia-indexszel (benchmark).

KOCKÁZAT



**AJÁNLOTT
MINIMÁLIS
BEFEKTETÉSI
IDŐTÁV**



BEFEKTETÉSI POLITIKA

Az Alapkezelő az Alap politikáját úgy határozta meg, hogy az Alap a folyószámla rugalmasságát, likviditását ötvözze a lekötött betétek magasabb hozamával. Cél, hogy a Befektetőknek rövid távon (3 hónapon belüli) rendelkezésre álló pénzeszközei számára rugalmas, biztonságos befektetési lehetőséget nyújtson.

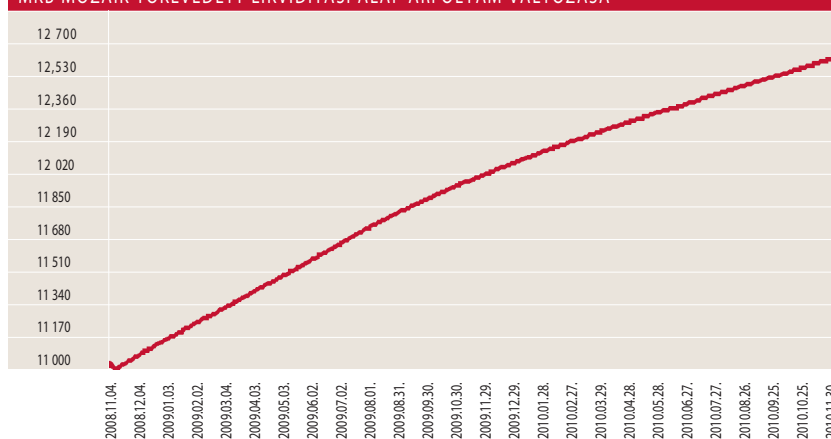
HOZAMOK

DÁTUM: 2010. november 30.

	Nem évesített hozam**				Naptári éves hozamok
	3 hó	6 hó	1 év	indulástól***	2009
Alap hozama**	1,13%	2,31%	5,03%	14,71%	8,34%

***Az alap indulása 2008.11.04.

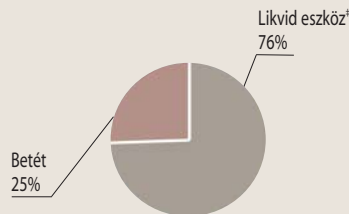
MKB MOZAIK TŐKEVÉDETT LIKVIDITÁSI ALAP ÁRFOLYAM VÁLTOZÁSA*



PORTFÓLIO ÖSSZETÉTELE

Összeg (Ft)

Likvid eszköz*	626 955 158
Betét	203 319 944
Költség	-1 214 859



*A likvid eszköz magába foglalja a számla egyenleget, valamint az olyan tételeket, amire az alapnak fizetési kötelezettsége van vagy azokat a tételeket, amiket az alap számlájára fognak jóváírni.

AZ ALAP 1 ÉVES HOZAMINGADOZÁSA

0,0121%

RELEVÁNS PIACI INFORMÁCIÓK

Az **MKB Mozaik Tőkevédett** Likviditási Alap portfóliójában látra szóló és rövid lejáraton lekötött fix kamatozású instrumentum volt a hónap végén. A betétek aránya meghaladta a 24%-ot.

DÁTUM

2010. november 30.

**NETTÓ
ESZKÖZÉRTÉK**

21 396 357,00 EUR

ÁRFOLYAM

1,032867 EUR

DEVIZA

EUR

ISIN KÓD

HU0000707138

ELSZÁMOLÁS

T NAP

**REFERENCIA
INDEX
(BENCHMARK)**

Az Alap nem rendelkezik referencia-indexszel (benchmark).

KOCKÁZAT



**AJÁNLOTT
MINIMÁLIS
BEFEKTETÉSI
IDŐTÁV**



BEFEKTETÉSI POLITIKA

Az Alapkezelő az alap politikáját úgy határozta meg, hogy az alap a folyószámla rugalmasságát, likviditását ötvözze a lekötött betétek magasabb hozamával. Cél, hogy a Befektetőknek rövid távon (3 hónapon belüli) rendelkezésre álló pénzeszközei számára rugalmas, biztonságos befektetési lehetőséget nyújtson.

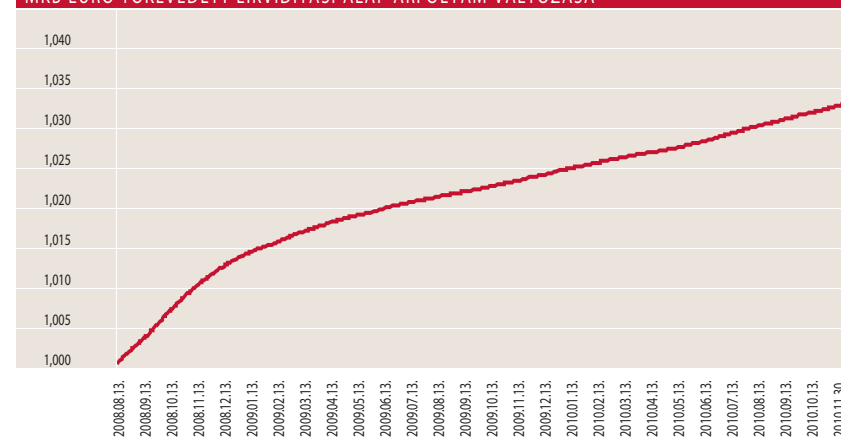
HOZAMOK

DÁTUM: 2010. november 30.

	Nem évesített hozam**				Naptári éves hozamok
	3 hó	6 hó	1 év	indulástól***	2009
Alap hozama**	0,25%	0,51%	0,91%	3,23%	1,06%

***Az alap indulása 2008.08.13.

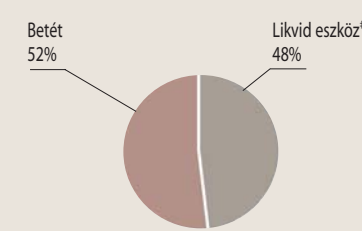
MKB EURO TŐKEVÉDETT LIKVIDITÁSI ALAP ÁRFOLYAM VÁLTOZÁSA*



PORTFÓLIO ÖSSZETÉTELE

Összeg (EUR)

Likvid eszköz*	10 376 496
Betét	11 043 511
Költség	-23 650



*A likvid eszköz magába foglalja a számla egyenleget, valamint az olyan tételeket, amire az alapnak fizetési kötelezettsége van vagy azokat a tételeket, amiket az alap számlájára fognak jóváírni.

AZ ALAP 1 ÉVES HOZAMINGADOZÁSA

0,0020%

RELEVÁNS PIACI INFORMÁCIÓK

Az **MKB Euro Tőkevédett** Likviditási Alap portfóliójában egynapos betét mellett rövid lejáratú betét is szerepelt. Az alap betétállomány aránya 51,6% volt a hónap végén.

DÁTUM

2010. november 30.

**NETTÓ
ESZKÖZÉRTÉK**

7 311 237,37 USD

ÁRFOLYAM

1,017510 USD

DEVIZA

USD

ISIN KÓD

HU0000708052

ELSZÁMOLÁS

T NAP

**REFERENCIA
INDEX
(BENCHMARK)**

Az Alap nem rendelkezik referencia-indexszel (benchmark).

KOCKÁZAT

magas
közepes
alacsony

**AJÁNLOTT
MINIMÁLIS
BEFEKTETÉSI
IDŐTÁV**

5 év
3 év
1 év
3 hónap
1 nap

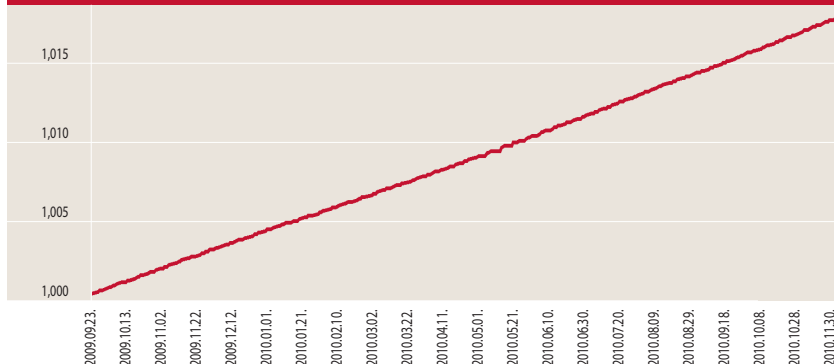
BEFEKTETÉSI POLITIKA

Az Alapkezelő az alap politikáját úgy határozta meg, hogy az alap a folyószámla rugalmasságát, likviditását ötvözze a lekötött betétek magasabb hozamával. Cél, hogy a Befektetőknek rövid távon (3 hónapon belül) rendelkezésre álló pénzeszközei számára rugalmas, biztonságos befektetési lehetőséget nyújtson.

HOZAMOK	DÁTUM: 2010. november 30.			
	Nem évesített hozam**			
	3 hó	6 hó	1 év	indulástól***
Alap hozama**	0,37%	0,74%	1,44%	1,71%

***Az alap indulása 2009.09.23.

MKB DOLLÁR TŐKEVÉDETT LIKVIDITÁSI ALAP ÁRFOLYAM VÁLTOZÁSA*



PORTFÓLIÓ ÖSSZETÉTELE Összeg (USD)

Likvid eszköz*	7 321 865
Betét	0
Költség	-10 628

*A likvid eszköz magába foglalja a számla egyenleget, valamint az olyan tételeket, amire az alapnak fizetési kötelezettsége van vagy azokat a tételeket, amiket az alap számlájára fognak jóváírni.

AZ ALAP 1 ÉVES HOZAMINGADOZÁSA

0,0036%

RELEVÁNS PIACI INFORMÁCIÓK

Az **MKB Dollár Tőkevédett** Likviditási Alap portfóliójában egynapos fix kamatozású betét volt végig a hónap folyamán.

DÁTUM

2010. november 30.

**NETTÓ
ESZKÖZÉRTÉK**

15 185 054 739 Ft

ÁRFOLYAM

1,810207 Ft

DEVIZA

HUF

ISIN KÓD

HU0000702972

ELSZÁMOLÁS

T NAP

**REFERENCIA
INDEX
(BENCHMARK)**

RMX

KOCKÁZAT

magas
közepes
alacsony

**AJÁNLOTT
MINIMÁLIS
BEFEKTETÉSI
IDŐTÁV**

5 év
3 év
1 év
3 hónap
1 nap

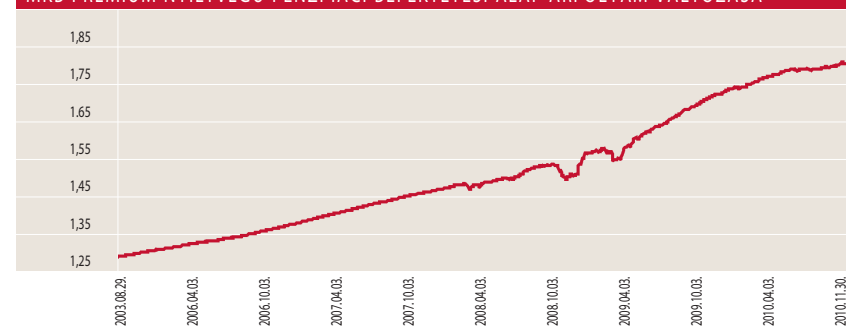
BEFEKTETÉSI POLITIKA

Az Alap tőkéje az átlagosan egy évnél rövidebb hátralévő futamidőjű, a piaci hozamok változásaira kisebb ingadozást mutató állampapírokba és vállalati kötvényekbe kerül befektetésre.

HOZAMOK	DÁTUM: 2010. november 30.													
	Nem évesített hozam**					Évesített hozam**					Naptári éves hozamok			
	3 hó	6 hó	1 év	3 év	5 év	2009	2008	2007	2006	2005	2004	2003	2002	
Alap hozama**	1,13%	1,87%	4,89%	7,33%	6,82%	10,54%	6,42%	6,57%	5,55%	7,13%	11,28%	7,59%	0,44%	
Referenciaindex hozama**	1,19%	2,21%	5,54%	8,21%	7,80%	10,71%	8,53%	7,67%	6,62%	8,30%	12,05%	6,32%	9,83%	

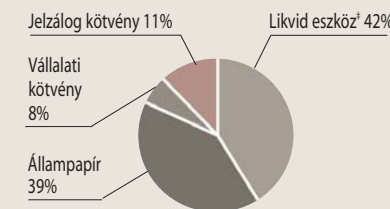
***Az alap indulása 2003.08.29.

MKB PRÉMIUM NYÍLTVÉGŰ PÉNZPIACI BEFEKTETÉSI ALAP ÁRFOLYAM VÁLTOZÁSA*



PORTFÓLIÓ ÖSSZETÉTELE Összeg (Ft)

Likvid eszköz*	6 432 065 512
Állampapír	5 859 826 891
Vállalati kötvény	1 183 517 104
Jelzálog kötvény	1 728 625 600
Fedezet eredménye	0
Költség	-18 980 368



*A likvid eszköz magába foglalja a számla egyenleget, valamint az olyan tételeket, amire az alapnak fizetési kötelezettsége van vagy azokat a tételeket, amiket az alap számlájára fognak jóváírni.

ÁTLAGOS HÁTRALÉVÓ FUTAMIDŐ

0,8229 év

AZ ALAP 1 ÉVES HOZAMINGADOZÁSA

0,0568%

RELEVÁNS PIACI INFORMÁCIÓK

Az **MKB Prémium** Befektetési Alap a referencia indexet meghaladó átlagos hátralévő futamidővel rendelkezett a hó végén. November folyamán az Alapkezelő a piacon kialakult elárázásokat arbitrála le, 2011B és az éves DKJ közötti 15-20 bps megnyerésével. Deviza kitétsége nem volt fedezve a hó végén.

DÁTUM

2010. november 30.

NETTÓ ESZKÖZÉRTÉK

547 982 690 Ft

ÁRFOLYAM

1,008419 Ft

DEVIZA

HUF

ISIN KÓD

HU0000709118

ELSZÁMOLÁS

T NAP

REFERENCIA INDEX (BENCHMARK)

RMAX

KOCKÁZAT



AJÁNLT MINIMÁLIS BEFEKTETÉSI IDŐTÁV



BEFEKTETÉSI POLITIKA

Az Alap tőkéje az átlagosan egy évnél rövidebb hátralévő futamidejű, a piaci hozamok változásaira kisebb ingadozást mutató állampapírokba és vállalati kötvényekbe kerül befektetésre.

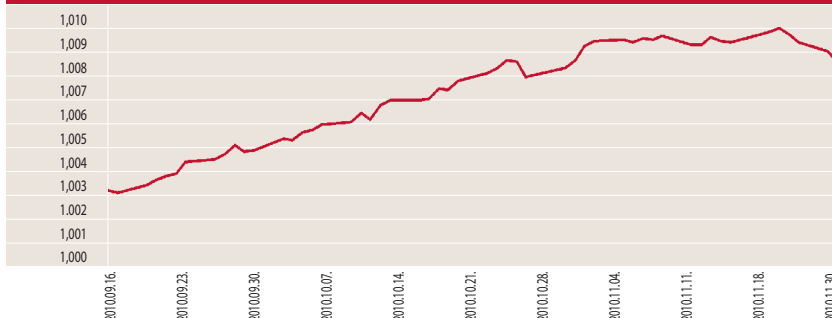
HOZAMOK

DÁTUM: 2010. november 30.

	Nem évesített hozam** indulástól***
Alap hozama**	0,53%

***Az alap indulása 2010.09.16.

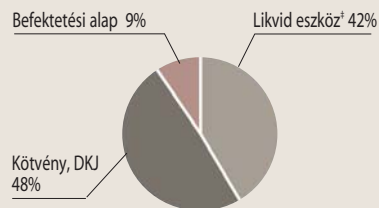
MKB HOZAM EXPRESSZ 2 PÉNZPIACI BEFEKTETÉSI ALAP ÁRFOLYAM VÁLTOZÁSA*



PORTFÓLIÓ ÖSSZETÉTELE

Összeg (Ft)

Likvid eszköz [†]	232 224 599
Kötvény, DKJ	265 272 295
Befektetési alap	51 352 695
Költség	-866 899



[†]A likvid eszköz magába foglalja a számla egyenleget, valamint az olyan tételeket, amire az alapnak fizetési kötelezettsége van vagy azokat a tételeket, amiket az alap számlájára fognak jóváírni.

ÁTLAGOS HÁTRALÉVÓ FUTAMIDŐ

0,71 év

RELEVÁNS PIACI INFORMÁCIÓK

Az MKB Hozamexpressz 2 Befektetési Alap a referencia indexéhez hasonló átlagos hátralévő futamidővel rendelkezett a hó végén. November folyamán az Alapkezelő – a likviditást szem előtt tartva – tartotta az előzőekben kialakított portfóliót.

DÁTUM

2010. november 30.

NETTÓ ESZKÖZÉRTÉK

3 342 123 387 Ft

ÁRFOLYAM

4,608580 Ft

DEVIZA

HUF

ISIN KÓD

HU0000702956

ELSZÁMOLÁS

T+2 NAP

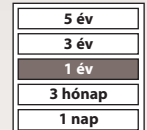
REFERENCIA INDEX (BENCHMARK)

MAX

KOCKÁZAT



AJÁNLT MINIMÁLIS BEFEKTETÉSI IDŐTÁV



BEFEKTETÉSI POLITIKA

Az Alap tőkéje a hosszabb futamidejű, a piaci hozamok változásakor nagyobb árfolyam ingadozást mutató állampapírokba, valamint vállalati kötvényekbe kerül befektetésbe.

HOZAMOK

DÁTUM: 2010. november 30.

	Évesített hozam**			Naptári éves hozamok							
	1 év	3 év	5 év	2009	2008	2007	2006	2005	2004	2003	2002
Alap hozama**	2,49%	3,95%	4,39%	8,34%	0,20%	5,12%	5,07%	8,91%	13,06%	-0,41%	6,35%
Referenciaindex hozama**	2,96%	6,69%	6,60%	14,18%	2,55%	6,11%	6,96%	8,80%	14,09%	-0,39%	10,24%

***Az alap indulása 2003.08.29.

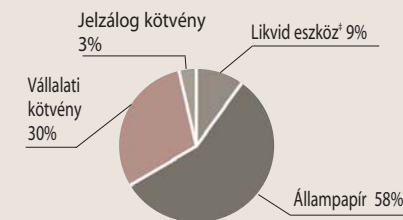
MKB NYÍLTVÉGŰ ÁLLAMPAPÍR BEFEKTETÉSI ALAP ÁRFOLYAM VÁLTOZÁSA*



PORTFÓLIÓ ÖSSZETÉTELE

Összeg (Ft)

Likvid eszköz	314 375 786
Állampapír	1 929 450 317
Vállalati kötvény	988 341 069
Jelzálog kötvény	114 666 400
Fedezet eredménye	0
Költség	-4 710 185



[†]A likvid eszköz magába foglalja a számla egyenleget, valamint az olyan tételeket, amire az alapnak fizetési kötelezettsége van vagy azokat a tételeket, amiket az alap számlájára fognak jóváírni.

ÁTLAGOS HÁTRALÉVÓ FUTAMIDŐ

3,97 év

AZ ALAP 1 ÉVES HOZAMINGADOZÁSA

0,38%

RELEVÁNS PIACI INFORMÁCIÓK

Az MKB Állampapír Alap a hó folyamán a kedvezőtlen nemzetközi helyzetnek köszönhetően az alap átlagos hátralévő futamidejű 3,97 évre csökkentette, ezzel a referencia indexéhez hasonló futamidejű lett. Az alap deviza kitétségét nem fedezte a hónap végén.

DÁTUM

2010. november 30.

NETTÓ ESZKÖZÉRTÉK

735 225 185 Ft

ÁRFOLYAM

1,172531 Ft

DEVIZA

HUF

ISIN KÓD

HU0000707989

ELSZÁMOLÁS

T+3 NAP

REFERENCIA INDEX (BENCHMARK)

EURO CORPORATES INDEX 90%-BAN,
3 HAVI EURIBOR 10%-BAN

KOCKÁZAT

magas
közepes
alacsony

AJÁNLOTT MINIMÁLIS BEFEKTETÉSI IDŐTÁV

5 év
3 év
1 év
3 hónap
1 nap

BEFEKTETÉSI POLITIKA

Az Alapkezelő hosszú távon az Alap tőkéjének 90%-át euróban kibocsátott nemzetközi vállalati kötvényekbe fekteti be, a maradék részt likvid eszközök vásárlására fordítja.

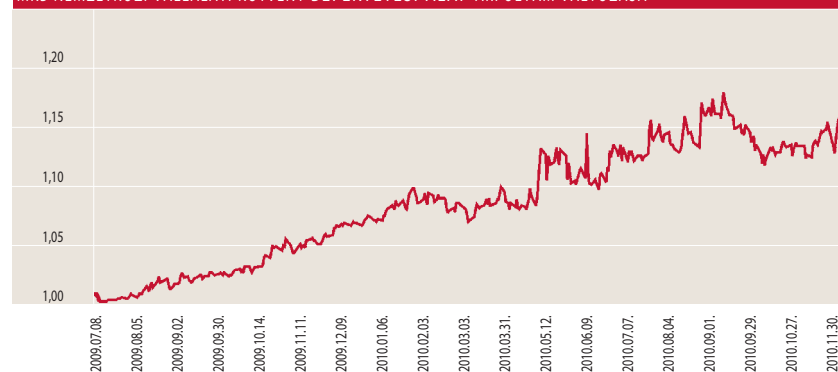
HOZAMOK

DÁTUM: 2010. november 30.

	Nem évesített hozam**	
	1 év	indulástól***
Alap hozama**	11,42%	17,51%
Referenciaindex hozama**	6,60%	9,00%

***Az alap indulása 2009.07.08.

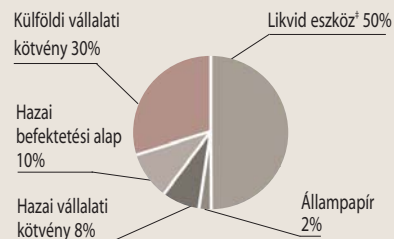
MKB NEMZETKÖZI VÁLLALATI KÖTVÉNY BEFEKTETÉSI ALAP ÁRFOLYAM VÁLTOZÁSA*



PORTFÓLIÓ ÖSSZETÉTELE

Összeg (Ft)

Likvid eszköz*	368 759 176
Állampapír	15 189 975
Hazai vállalati kötvény	62 351 109
Hazai befektetési alap	71 879 782
Külföldi vállalati kötvény	217 908 004
Fedezet eredménye	0
Költség	-862 861



*A likvid eszköz magába foglalja a számla egyenleget, valamint az olyan tételeket, amire az alapnak fizetési kötelezettsége van vagy azokat a tételeket, amiket az alap számlájára fognak jóváírni.

ÁTLAGOS HÁTRALÉVÓ FUTAMIDŐ

0,95 év

AZ ALAP 1 ÉVES HOZAMINGADOZÁSA

0,72%

AZ ALAP LEGNAGYOBB BEFEKTETÉSEI

General Elec Cap Corp
NEW WORLD RESOUR 7.375 05/15
MKB DOLLAR Tőkevédett Likviditási Alap
MKB EURO Tőkevédett Likviditási Alap
MOBILE TELESYSTEMS 8 01/28/12

RELEVÁNS PIACI INFORMÁCIÓK

Az MKB Nemzetközi Vállalati Kötvény Befektetési Alap portfóliójának vállalati kötvény és jelzálog papír kitétsége a hónap végére 40,15%-ra csökkent, mivel jelentős pénz beáramlás történt a hó folyamán. A befolyt összegeken devizát vásárolt az alap, amíg a megfelelő kötvények kiválasztásra kerülnek. Deviza kitétségét nem fedezte a hó végén.

DÁTUM

2010. november 30.

NETTÓ ESZKÖZÉRTÉK

789 186 892 Ft

ÁRFOLYAM

1,036535 Ft

DEVIZA

HUF

ISIN KÓD

HU0000705058

ELSZÁMOLÁS

T+3 NAP
VISSZAVÁLTÁS T+31 NAP

REFERENCIA INDEX (BENCHMARK)

Az Alap nem rendelkezik referencia-indexszel (benchmark).

KOCKÁZAT

magas
közepes
alacsony

AJÁNLOTT MINIMÁLIS BEFEKTETÉSI IDŐTÁV

5 év
3 év
1 év
3 hónap
1 nap

BEFEKTETÉSI POLITIKA

Az Alapkezelő az Alap politikáját úgy határozta meg, hogy az diverszifikált módon lehetővé tegye, a hazai és nemzetközi ingatlanpiacon tevékenykedő alapok teljesítményéből történő részesedést biztosítsa a befektetők részére.

HOZAMOK

DÁTUM: 2010. november 30.

	Nem évesített hozam**			Naptári éves hozamok	
	1 év	3 év	indulástól***	2009	2008
Alap hozama**	10,46%	-1,21%	0,91%	2,75%	-12,29%

***Az alap indulása 2007.01.31.

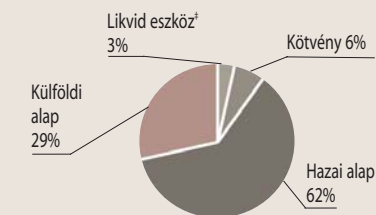
MKB INGATLAN ALAPOK ALAPJA BEFEKTETÉSI ALAP ÁRFOLYAM VÁLTOZÁSA*



PORTFÓLIÓ ÖSSZETÉTELE

Összeg (Ft)

Likvid eszköz*	22 238 334
Kötvény	50 633 250
Hazai alap	488 918 197
Külföldi alap	228 379 439
Fedezet eredménye	0
Költség	-982 328



*A likvid eszköz magába foglalja a számla egyenleget, valamint az olyan tételeket, amire az alapnak fizetési kötelezettsége van vagy azokat a tételeket, amiket az alap számlájára fognak jóváírni.

AZ ALAP 1 ÉVES HOZAMINGADOZÁSA

0,50%

AZ ALAP LEGNAGYOBB BEFEKTETÉSEI

MKB Prémium Nyv. Pénzpiaci Bef. Alap
MAG Ingatlanbefektetési alap
DWS Invest RREEF Asia - Pacífic
DIALÓG INGATLANFEJLESZTŐ RÉSZÉNY BÉF ALAP
EASY ETF FTSE EPRA EUROZONE

RELEVÁNS PIACI INFORMÁCIÓK

Az MKB Ingatlan Alapok Alapja portfóliója jelentősen nem változott, az Alapkezelő a kialakított jól teljesítő struktúrát próbálta tartani a likviditás és limit rendszer fenntartása mellett. Az alap devizakitétsége nem volt fedezve a hónap végén.

DÁTUM

2010. november 30.

NETTÓ ESZKÖZÉRTÉK

310 338 810 Ft

ÁRFOLYAM

0,898868 Ft

DEVIZA

HUF

ISIN KÓD

HU0000703962

ELSZÁMOLÁS

T+2 NAP

REFERENCIA INDEX (BENCHMARK)

Az Alap nem rendelkezik referencia-indexszel (benchmark).

KOCKÁZAT

magas
közepes
alacsony

AJÁNLT MINIMÁLIS BEFEKTETÉSI IDŐTÁV

5 év
3 év
1 év
3 hónap
1 nap

BEFEKTETÉSI POLITIKA

Az Alapkezelő a rendelkezésre álló befektetési alapok között – a hazai és nemzetközi pénz és tőkepiaci folyamatok változékonyságát kihasználva, ahhoz alkalmazkodva – folyamatosan előnyös szelekciók kiválasztására törekszik.

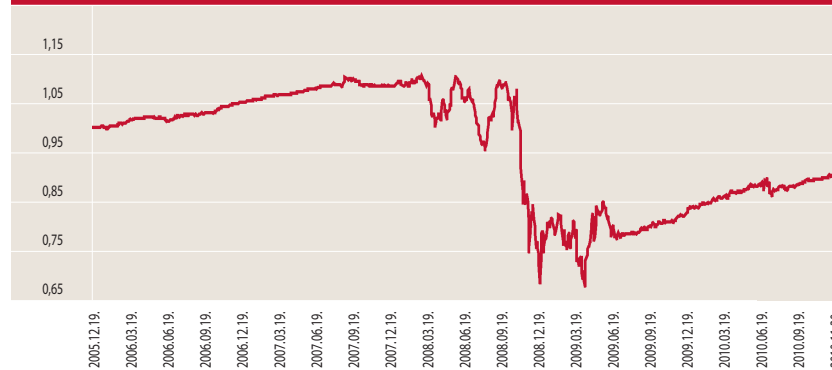
HOZAMOK

DÁTUM: 2010. november 30.

	Évesített hozam**			Naptári éves hozamok			
	1 év	3 év	Indulástól**	2009	2008	2007	2006
Alap hozama**	6,87%	-5,89%	-2,06%	6,88%	-26,41%	3,07%	5,18%

***Az alap indulása 2005.12.19.

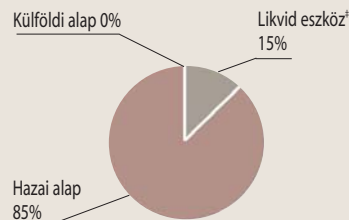
MKB ALAPOK ALAPJA NYÍLTVÉGŰ BEFEKTETÉSI ALAP ÁRFOLYAM VÁLTOZÁSA*



PORTFÓLIÓ ÖSSZETÉTELE

Összeg (Ft)

Likvid eszköz*	47 256 216
Hazai alap	263 759 275
Külföldi alap	0
Fedezet eredménye	0
Költség	-676 681



*A likvid eszköz magába foglalja a számla egyenleget, valamint az olyan tételeket, amire az alapnak fizetési kötelezettsége van vagy azokat a tételeket, amiket az alap számlájára fognak jóváírni.

AZ ALAP 1 ÉVES HOZAMINGADOZÁSA

0,33%

AZ ALAP LEGNAGYOBB BEFEKTETÉSEI

MKB Prémium Nyv. Pénzpiaci Bef. Alap
MAK-2013E

MKB Nyv. Államp. Bef. Alap
MKB Bonus Közép-Európai Bef. Alap
Reálszisztéma Értékpapír Bef. Alap

RELEVÁNS PIACI INFORMÁCIÓK

Az MKB Alapok Alapja a november végi felülvizsgálatban a Sharpe-mutató alapján az alacsony kockázatú portfólióknak mondható kitétségét tartotta, az alap portfóliója nem változott. Deviza kitétsége nem volt fedezve a hónap végén.

DÁTUM

2010. november 30.

NETTÓ ESZKÖZÉRTÉK

1 070 236 203 Ft

ÁRFOLYAM

1,211352 Ft

DEVIZA

HUF

ISIN KÓD

HU0000707971

ELSZÁMOLÁS

T+3 NAP

REFERENCIA INDEX (BENCHMARK)

DJ UBS COMMODITY INDEX 90%-BAN, RMAX 10%-BAN

KOCKÁZAT

magas
közepes
alacsony

AJÁNLT MINIMÁLIS BEFEKTETÉSI IDŐTÁV

5 év
3 év
1 év
3 hónap
1 nap

BEFEKTETÉSI POLITIKA

Az Alapkezelő tőkéjének likvid hányadon felüli részét elsősorban nyersanyagpiacot követő kollektív befektetési jegyekbe valamint nyersanyagkapcsolt vállalati részvényekbe fekteti be.

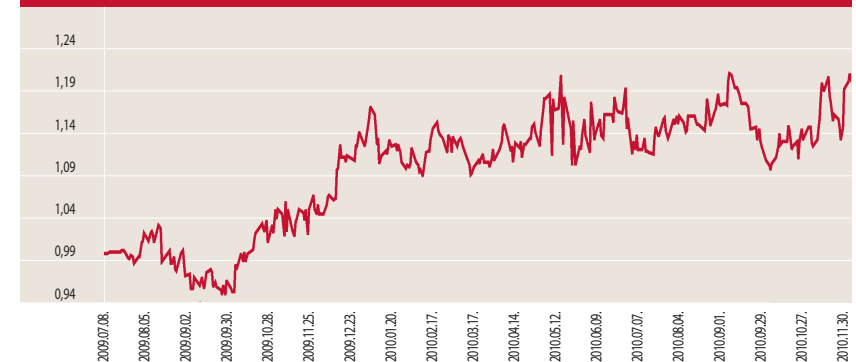
HOZAMOK

DÁTUM: 2010. november 30.

	Nem évesített hozam**	
	1 év	indulástól***
Alap hozama**	13,52%	21,40%
Referenciaindex hozama**	25,21%	39,75%

***Az alap indulása 2009.07.08.

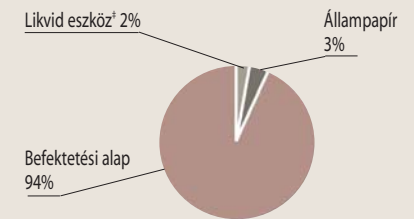
MKB NYERSANYAG ALAPOK ALAPJA BEFEKTETÉSI ALAP ÁRFOLYAM VÁLTOZÁSA*



PORTFÓLIÓ ÖSSZETÉTELE

Összeg (Ft)

Likvid eszköz*	26 633 759
Állampapír	35 842 644
Befektetési alap	1 009 533 069
Fedezet eredménye	0
Költség	-1 773 269



*A likvid eszköz magába foglalja a számla egyenleget, valamint az olyan tételeket, amire az alapnak fizetési kötelezettsége van vagy azokat a tételeket, amiket az alap számlájára fognak jóváírni.

AZ ALAP 1 ÉVES HOZAMINGADOZÁSA

1,63%

AZ ALAP LEGNAGYOBB BEFEKTETÉSEI

POWERSHARES DB COMMODITY IND
ETF CRUDE OIL
ETF GOLD
ETF CORN
ETF NATURAL GAS

RELEVÁNS PIACI INFORMÁCIÓK

Az MKB Nyersanyag Alapok Alapja árupiaci kitétsége november végén 94,36% volt. A pozitív árupiaci hangulatnak és a magas kitétségnek köszönhetően jelentős árfolyam emelkedést könyvelhetett el az alap. Deviza kitétségét nem fedezte.

DÁTUM

2010. november 30.

NETTÓ ESZKÖZÉRTÉK

325 178 826 Ft

ÁRFOLYAM

0,655648 Ft

DEVIZA

HUF

ISIN KÓD

HU0000703632

ELSZÁMOLÁS

T+3 NAP

REFERENCIA INDEX (BENCHMARK)

Az Alap nem rendelkezik referencia-indexszel (benchmark).

KOCKÁZAT

magas
közepes
alacsony

AJÁNLOTT MINIMÁLIS BEFEKTETÉSI IDŐTÁV

5 év
3 év
1 év
3 hónap
1 nap

BEFEKTETÉSI POLITIKA

Az Alapkezelő az Alap tőkéjének likvid hányadon felüli részét – lehetőség szerint – az OECD tagállamokban kibocsátott értékpapírokba fekteti.

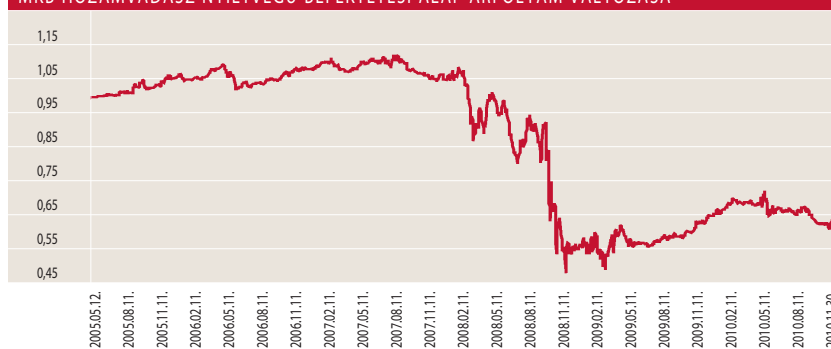
HOZAMOK

DÁTUM: 2010. november 30.

	Évesített hozam**				Naptári éves hozamok			
	1 év	3 év	5 év	Indulástól***	2009	2008	2007	2006
Alap hozama**	2,87%	-14,70%	-14,27%	-7,31%	16,11%	-46,28%	-2,80%	2,33%

***Az alap indulása 2005.05.12.

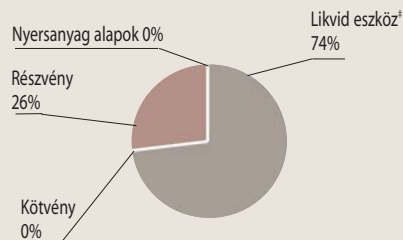
MKB HOZAMVADÁSZ NYÍLTVÉGŰ BEFEKTETÉSI ALAP ÁRFOLYAM VÁLTOZÁSA*



PORTFÓLIÓ ÖSSZETÉTELE

Összeg (Ft)

Likvid eszköz*	240 484 331
Kötvény	0
Részvény	85 541 601
Nyersanyag alapok	0
Fedezet eredménye	0
Költség	-847 106



*A likvid eszköz magába foglalja a számla egyenleget, valamint az olyan tételeket, amire az alapnak fizetési kötelezettsége van vagy azokat a tételeket, amiket az alap számlájára fognak jóváírni.

AZ ALAP 1 ÉVES HOZAMINGADOZÁSA

0,94%

AZ ALAP LEGNAGYOBB BEFEKTETÉSEI

REÁLSZISZTÉMA ÉRTÉKPAPÍR BEF. ALAP
GOOGLE INC
CISCO SYSTEMS INC
INTEL
FREESOFT

RELEVÁNS PIACI INFORMÁCIÓK

Az MKB Hozamvadász Befektetési Alap november folyamán többször is pozíciókat vett fel a döntés támogató rendszer szignáljai alapján, amiket a hó végére le is zárt. A nagyobb amerikai tőzszeindexek gyengülésére nyitott pozíciókat az Alapkezelő, melyeken összességében nyereséget ért el az alap. Deviza kitétségét nem fedezte a hónap végén.

DÁTUM

2010. november 30.

NETTÓ ESZKÖZÉRTÉK

4 192 530 892 Ft

ÁRFOLYAM

2,088450 Ft

DEVIZA

HUF

ISIN KÓD

HU0000702964

ELSZÁMOLÁS

T+3 NAP

REFERENCIA INDEX (BENCHMARK)

CETOP20 90%-BAN
RMAX 10%-BAN

KOCKÁZAT

magas
közepes
alacsony

AJÁNLOTT MINIMÁLIS BEFEKTETÉSI IDŐTÁV

5 év
3 év
1 év
3 hónap
1 nap

BEFEKTETÉSI POLITIKA

Az Alapkezelő hosszú távon az Alap tőkéjének átlagosan 90%-át közép-kelet európai vállalatok részvényeibe fekteti, a maradék részt likvid eszközök vásárlására fordítja.

HOZAMOK

DÁTUM: 2010. november 30.

	Évesített hozam**			Naptári éves hozamok							
	1 év	3 év	5 év	2009	2008	2007	2006	2005	2004	2003	2002
Alap hozama**	12,98%	-2,55%	1,49%	49,52%	-46,40%	7,23%	13,91%	27,81%	33,82%	9,61%	0,52%
Referenciaindex hozama**	8,57%	-4,60%	3,38%	52,60%	-49,66%	13,33%	24,99%	42,03%	41,31%	8,58%	3,88%

***Az alap indulása 2003.08.29.

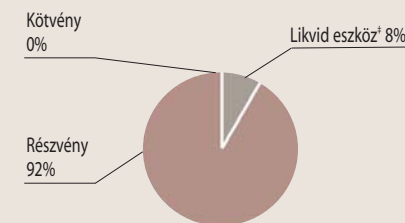
MKB BONUS KÖZÉP-EURÓPAI RÉSZVÉNY BEFEKTETÉSI ALAP ÁRFOLYAM VÁLTOZÁSA*



PORTFÓLIÓ ÖSSZETÉTELE

Összeg (Ft)

Likvid eszköz*	337 258 688
Részvény	3 860 490 449
Kötvény	0
Fedezet eredménye	0
Költség	-5 218 245



*A likvid eszköz magába foglalja a számla egyenleget, valamint az olyan tételeket, amire az alapnak fizetési kötelezettsége van vagy azokat a tételeket, amiket az alap számlájára fognak jóváírni.

AZ ALAP 1 ÉVES HOZAMINGADOZÁSA

1,28%

AZ ALAP LEGNAGYOBB BEFEKTETÉSEI

ERSTE BANK STK (CZK)
PKO BANK POLSKI SA
CEZ
Bank PEKAO SA
KGHM POLSKA MIEDZ SA

RELEVÁNS PIACI INFORMÁCIÓK

Az MKB Bonus Közép-Európai Részvény Befektetési Alap a nemzetközi kedvezőtlen hangulatnak megfelelően részvény alulsúlyban volt, ami a hó végi javuló piaci környezetben benchmark súlyig emelkedett (91,9%). Deviza kitétségét nem fedezte a hó végén.

DÁTUM

2010. november 30.

NETTÓ ESZKÖZÉRTÉK

2 252 004 715 Ft

ÁRFOLYAM

0,564179 Ft

DEVIZA

HUF

ISIN KÓD

HU0000702931

ELSZÁMOLÁS

T+2 NAP

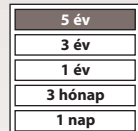
REFERENCIA INDEX (BENCHMARK)

DowStoxx50

KOCKÁZAT



AJÁNLT MINIMÁLIS BEFEKTETÉSI IDŐTÁV



BEFEKTETÉSI POLITIKA

Az Alapkezelő az Alap tőkéjének likvid hányadon felüli részét – lehetőség szerint – az OECD tagállamokban székhellyel rendelkező szervezetek európai tőzsdékre bevezetett részvényekbe fekteti be.

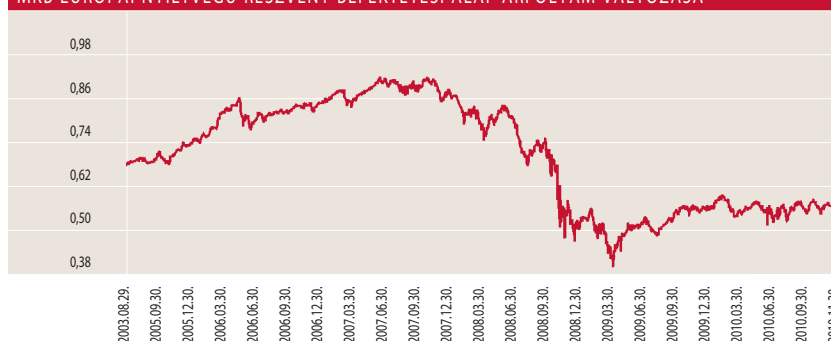
HOZAMOK

DÁTUM: 2010. november 30.

	Évesített hozam**			Naptári éves hozamok							
	1 év	3 év	5 év	2009	2008	2007	2006	2005	2004	2003	2002
Alap hozama**	1,13%	-13,75%	-4,87%	13,36%	-40,25%	2,08%	15,56%	19,84%	3,92%	22,51%	-29,89%
Referenciaindex hozama**	-2,86%	-12,53%	-3,14%	19,17%	-39,80%	8,04%	14,58%	24,83%	0,36%	29,47%	-39,71%

***Az alap indulása 2003.08.29.

MKB EURÓPAI NYÍLTVÉGŰ RÉSZVÉNY BEFEKTETÉSI ALAP ÁRFOLYAM VÁLTOZÁSA*



PORTFÓLIÓ ÖSSZETÉTELE

Összeg (Ft)

Likvid eszköz*	217 305 300
Kötvény	0
Részvény	1 620 731 429
Fedezet eredménye	0
Költség	-3 546 838



*A likvid eszköz magába foglalja a számla egyenleget, valamint az olyan tételeket, amire az alapnak fizetési kötelezettsége van vagy azokat a tételeket, amiket az alap számlájára fognak jóváírni.

AZ ALAP 1 ÉVES HOZAMINGADOZÁSA

1,45%

AZ ALAP LEGNAGYOBB BEFEKTETÉSEI

LYXOR ETF DJ EURO STOXX 50
DOW JONES EURO STOXX 50EX
Total Fina SA
Siemens AG
Telefonica SA

RELEVÁNS PIACI INFORMÁCIÓK

Az MKB Európai Nyíltvégű Részvény Befektetési Alap részvény kitétségét 72,46%-on tartotta. A befolyt devizákat magas kamatozású eszközökben tartotta az Alapkezelő. Deviza kitétségét nem fedezte a hónap végén.

DÁTUM

2010. november 30.

NETTÓ ESZKÖZÉRTÉK

5 920 917 138 Ft

ÁRFOLYAM

14 986,021500 Ft

DEVIZA

HUF

ISIN KÓD

HU0000704531

ELSZÁMOLÁS

AZ ALAP KEZELÉSI SZABÁLYZATÁNAK 8.2.2-ES PONTJÁBAN SZEREPLŐ NAPOKON

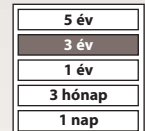
REFERENCIA INDEX (BENCHMARK)

50% HANG SENG CHINA ENTERPRISE INDEX,
25% NIKKEI225,
25% HANG SENG INDEX

KOCKÁZAT



AJÁNLT MINIMÁLIS BEFEKTETÉSI IDŐTÁV



BEFEKTETÉSI POLITIKA

Az Alap befektetőinek mérsékelt kockázatvállalás mellett nyílik lehetősége a kínai, japán és hongkongi részvénypiacok teljesítményéből részesedni. A nyíltvégű, határozott futamidejű MKB Pagoda Tőkevédett Származtatott Alap a zártvégű MKB Pagoda Tőkegarantált Származtatott Alap 2009.09.09-ei átalakulásával jött létre. Az Alap határozott futamidejének lejáratáig (2012.09.28) tartó folyamatos forgalmazás feltételeiről kérjük, tájékozódjon az Alap hivatalos kezelési szabályzatának 8. pontjában.

HOZAMOK

DÁTUM: 2010. november 30.

	Nem évesített hozam**	
	1 év	indulástól***
Alap hozama**	-0,33%	-2,63%

***Az alap indulása 2009.09.14.

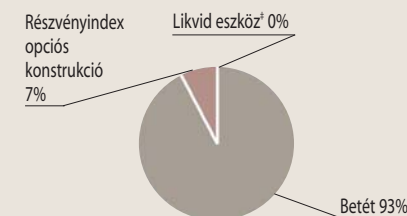
MKB PAGODA TŐKEVÉDETT SZÁRMAZTATOTT ALAP ÁRFOLYAM VÁLTOZÁSA*



PORTFÓLIÓ ÖSSZETÉTELE

Összeg (Ft)

Likvid eszköz*	6 791 190
Betét	5 485 454 821
Részvényindex opciós konstrukció	436 995 398
Fedezet eredménye	0
Költség	-8 324 271



*A likvid eszköz magába foglalja a számla egyenleget, valamint az olyan tételeket, amire az alapnak fizetési kötelezettsége van vagy azokat a tételeket, amiket az alap számlájára fognak jóváírni.

PORTFÓLIÓ JELLEMZŐI

Az Alapkezelő az alap portfóliójának jelentős részét az MKB Bank Zrt.-nél lekötött betétben tartja, amely biztosítja a befektetők számára a lejáratkori tőkevédelmet. Az alap vagyonának kisebb részéből pedig részvényindex opciós konstrukciót vásárolt, amely a kínai, japán és hongkongi részvénypiacok teljesítményétől függő kifizetést nyújt lejáratkor.

Alap neve	Alap indulásának időpontja	Alap lejáratának időpontja	Futamidő	Befektetési terület
Jelenleg futó tőkevédett származtatott alapok				
MKB Hozam Expressz III Tőkevédett Származtatott Alap	2007.11.23.	2010.11.23.	3 év, de előbb is megszűnhet	Távol-keleti, európai és amerikai részvényt (12 egyedi részvény) és pénzüpi
MKB Hozam Expressz IV Tőkevédett Származtatott Alap	2008.01.18.	2011.01.18.	3 év, de előbb is megszűnhet	Hong-Kong, Japán, Taiwan és Dél-Koreai részvények és pénzüpi
MKB Pagoda III Tőkevédett Származtatott Alap	2008.03.07.	2011.03.07.	3 év	Ázsiai részvények: Kína (FTSE Xinhua China 25), Japán (Nikkei 225) és Hong Kong (Hang Seng) és pénzüpi
MKB Szakura Tőkevédett Származtatott Alap	2008.04.11.	2010.10.11.	2,5 év	Japán (Tokyo REIT) index, Hong Kong-i ingatlanpiacok (HSP - Hang Seng Property index) és pénzüpi
MKB Zöld Bolygó Tőkevédett Származtatott Alap	2008.06.03.	2011.06.06.	3 év	Észak-Amerika, Európa, Japán környezettudatos vállalatai (15 egyedi részvény) és pénzüpi
MKB Panoráma Tőke- és Hozamvédett Származtatott Alap	2008.06.09.	2011.06.06.	3 év	Amerikai és Európai részvényi (S&P 500 és Eurostoxx50) és pénzüpi
MKB Gemini Tőke- és Hozamvédett Származtatott Alap	2008.07.16.	2011.07.11.	3 év	Amerikai részvényi (15 Nasdaq-on jegyzett technológiai részvény) és pénzüpi
MKB Pagoda IV Tőkevédett Származtatott Alap	2008.08.21.	2011.08.22.	3 év	Ázsiai részvényi: Kínai (FTSE Xinhua China 25), Japán (Nikkei 225) és Hong Kong-i (Hang Seng) r.v.piac
MKB Panoráma II Tőke- és Hozamvédett Származtatott Alap	2008.09.25.	2011.09.26.	3 év	Amerikai és Európai részvényi (S&P 500 és Eurostoxx50) és pénzüpi
KB Mérleg Tőkevédett Származtatott Alap	2008.10.09.	2011.10.10.	3 év	Devizapiac: magyar forint, lengyel zloty, török líra és orosz rubel euróval szembeni árfolyamalakulásától függő befektetés

Alap neve	Alap indulásának időpontja	Alap lejáratának időpontja	Futamidő	Befektetési terület
MKB Panoráma III Tőke- és Hozamvédett Származtatott Alap	2008.11.05.	2011.11.07.	3 év	Amerikai, európai és japán részvényi (S&P 500, Eurostoxx 50 és Nikkei 225) és pénzüpi
MKB Természeti Kincsek Tőke- és Hozamvédett Származtatott Alap	2009.08.07.	2012.08.07.	3 év	Nyersanyagpiac (Dow Jones UBS Commodity Index)
MKB Európa Csillagai Forint Tőkevédett Származtatott Alap	2009.10.15.	2012.10.16.	3 év	Európai Monetáris Unió (DJ Euro Stoxx 50 Index)
MKB Európa Csillagai Euro Tőkevédett Származtatott Alap	2009.11.06.	2012.11.06.	3 év	Európai Monetáris Unió (DJ Euro Stoxx 50 Index)
MKB Természeti Kincsek II Tőke- és Hozamvédett Származtatott Alap	2009.12.18.	2013.06.28.	3,5 év	Nyersanyagpiac (Dow Jones UBS Commodity Index)
MKB BRIC Tőkevédett Származtatott Alap	2010.02.26	2013.09.05.	3,5 év	Brazília, Oroszország, India és Kína részvényi (S&P BRIC 40 Index)
MKB Iránytű Tőkevédett Származtatott Alap	2010.04.29.	2013.10.31.	3,5 év	Brazília, Oroszország, India és Kína részvényi (S&P BRIC 40 euró index)
MKB Pagoda V. Tőkevédett Származtatott Alap	2010.04.29.	2013.10.31.	3,5 év	Kína, Honkong, Japán részvényi (FTSE Xinhua China 50, Hang Seng, Nikkei 225)
MKB Természeti Kincsek Euró Tőkevédett Származtatott Alap	2010.07.08.	2014.01.09.	3,5 év	Nyersanyagpiac (Dow Jones UBS Commodity Index)
MKB Természeti Kincsek Hozam Plusz Tőke- és Hozamvédett Származtatott Alap	2010.07.08.	2015.12.15.	5,5 év	Nyersanyagpiac (Dow Jones UBS Commodity Index)

MKB

ALAPKEZELŐ

Tisztelt Ügyfelünk!

A múltbeli hozamok teljesítménye nem jelent garanciát az alapok jövőbeli teljesítményére. Az alapok hírlevelében az Alapkezelő saját véleménye is megtalálható, amely újabb információk megjelenése esetén természetesen változhat. A hírlevélben szereplő információk hitelesnek tartott információkon alapulnak, de azok valódiságáért az Alapkezelő nem vállal felelősséget. Az Alapkezelő nem vállal felelősséget a hírlevelek alapján hozott befektetési döntésekért, valamint ezek következményeiért. A befektetési alapokkal felmerülő költségekről (forgalmazással kapcsolatos díjak, alapkezelési-, felügyeleti-, letétkezelési-, stb. díjak), a kockázatáról és a befektetési politikájáról, az alapok tájékoztatójában, kezelési szabályzatában, valamint a forgalmazási helyeken tájékozódjon.

ALAPKEZELŐ:**MKB Alapkezelő zRt.**

1056 Budapest, Váci utca 38.

Tel.: 268-7834, 268-8492, 268-8284, 268-8184

Fax: 268-7509, 268-8331

E-mail: mkbalapkezelo@mkb.hu**LETÉTKEZELŐ:****MKB Bank Zrt.**

1056 Budapest, Váci utca 38.

INFORMÁCIÓ:

MKB TeleBANKár: 06 40 333 666

www.mkb.huwww.mkbalapkezelo.hu