

# MKB

ALAPKEZELŐ

# MKB Alapkezelő Zrt. Havi portfóliójelentés

2012. JANUÁR

MKB Euro Tőkevédett  
Likviditási Alap

MKB Gránit Tőkevédett  
Likviditási Alap

MKB Forint Tőkevédett  
Likviditási Alap

MKB Mozaik Tőkevédett  
Likviditási Alap

MKB Panoráma 3.  
Tőkevédett Likviditási  
Befektetési Alap

MKB Dollár Tőkevédett  
Likviditási Alap

MKB Prémium Rövid  
Kötvény Befektetési Alap

MKB Állampapír  
Befektetési Alap

MKB Nemzetközi Vállalati  
Kötvény Befektetési Alap

MKB Alapok Alapja  
Befektetési Alap

MKB Hozamvadász  
Befektetési Alap

MKB Ingatlan Alapok  
Alapja Befektetési Alap

MKB Nyersanyag Alapok  
Alapja Befektetési Alap

MKB Bonus Közép-Európai  
Részvény Befektetési Alap

MKB Észak-Amerikai  
Részvény Befektetési Alap

MKB Európai  
Részvény Befektetési Alap

MKB Pagoda Tőkevédett  
Származtatott Alap

MKB Zártvégű Alapok



## Aktualitások

Az MKB Brazil Teljesítmény Tőkevédett Származtatott Befektetési Alap a brazil gazdaság legjelentősebb blue chip vállalatainak teljesítményén keresztül elérhető többlet hozamlehetőséget kínál 3,5 éves távon. Jegyzési időszak: 2012. január 16. - március 2. További információt a közzétételi helyeken és az MKB Bank fiókjaiban érik el.

### Kockázat



#### Alap neve

MKB Euro Tőkevédett Likviditási Alap  
 MKB Gránit Tőkevédett Likviditási Alap  
 MKB Forint Tőkevédett Likviditási Alap  
 MKB Mozaik Tőkevédett Likviditási Alap  
 MKB Panoráma 3. Tőkevédett Likviditási Befektetési Alap  
 MKB Dollár Tőkevédett Likviditási Alap  
 MKB Prémium Rövid Kötvény Befektetési Alap  
 MKB Állampapír Befektetési Alap  
 MKB Nemzetközi Vállalati Kötvény Befektetési Alap  
 MKB Alapok Alapja Befektetési Alap  
 MKB Hozamvadász Befektetési Alap  
 MKB Ingyatlan Alapok Alapja Befektetési Alap  
 MKB Nyersanyag Alapok Alapja Befektetési Alap  
 MKB Bonus Közép-Európai Részvény Befektetési Alap  
 MKB Észak-Amerikai Részvény Befektetési Alap  
 MKB Európai Részvény Befektetési Alap  
 MKB Pagoda Tőkevédett Származtatott Alap  
 MKB Zártvégű Alapok

#### alap típusa

likviditási alap  
 likviditási alap  
 likviditási alap  
 likviditási alap  
 likviditási alap  
 likviditási alap  
 rövid kötvényalap  
 hosszú kötvényalap  
 szabad futamidejű kötvényalap  
 alapok alapja  
 alapok alapja  
 ingatlanforgalmazó alap  
 árpiaci alap  
 részvénytúlsúlyos alap  
 részvénytúlsúlyos alap  
 részvénytúlsúlyos alap  
 részvénytúlsúlyos alap  
 tőkevédett alap  
 tőkevédett alap

## Mi történt januárban a pénz- és tőkepiacokon?

### NEMZETKÖZI RÉSZVÉNY:

Az év első hónapja kitörő optimizmussal indult az év első néhány napján látott bizonytalanság után. Olyannyira, hogy a Dow Jones Industrial index soha ekkora januári emelkedést nem produkált még. De az európai kontinensen is örülhettek a befektetők, a főbb indexek 5-10%-os mértékben lóttak ki. A legjobban teljesítő szektor a tengerentúlon és Európában is a 2011-ben agyonvert bankszektor volt, külön pikantériája a ralinak, hogy a görög bankrészvények némelyike majdnem triplázott ez alatt a néhány hét alatt. A ralit a görög megegyezéssel kapcsolatos remények, valamint az ECB igen sikeres decemberi 3 éves hitelnyújtási programja táplálta.

### NEMZETKÖZI KÖTVÉNY:

Az államkötvény fronton is nagy volt a mozgolódás, igen komoly hozamesés bontakozott ki a spanyol és az olasz államkötvények piacán több sikeres aukciót követően. Úröm az örömben, hogy a tovább folytatódó görögországi tárgyalásokkal kapcsolatos remények ellenére a portugál kockázati felár és hozamok történelmi magasságokba szöktek. Úgy tűnik a kis ibériai ország lehet ismét reflektorfényben a tavasz folyamán, mivel a portugál kötvényekbe fektetők igyekeznek szabadulni a papíroktól amiatti félelmükben, hogy a göröghöz hasonló, részleges adósságleírással összekötött megállapodás sorsára juthat Portugália is idén.

### HAZAI RÉSZVÉNY:

A magyar piac volt az egyik legjobban teljesítő tőzsde a világon januárban, és a legjobb a régióban. A ralit az OTP emelkedése fűtötte főleg, 3000 forintról egészen 4000 forint fölé emelkedett. A többi blue-chip is kivette a részét az emelkedésből, az Mtelekom emelkedése 470 forintról egészen 550-ig szinte meglepő, de üdítő látvány volt – van, amikor a papír hosszú hónapok alatt a fele utat sem tudja bejárni. Kimaradt az emelkedésből az Egis, amit azonban egy vártnál jobb gyorsjelentéssel hamar behozhat február elején.

### HAZAI KÖTVÉNY:

Nem túlzás azt mondani, hogy az elmúlt évek, de talán elmúlt 10 év legizgalmasabb hónapján van túl a hazai kötvénypiac. Igazi világvége hangulat uralkodott az év elején, 324-ig szökő EURHUF árfolyam, 11% feletti hozamszintek és lakossági pénzmenekítés közepette. Ehhez képest a hónap végére már jóval 9% alatt forgott a 10 éves államkötvény, míg az EURHUF egészen 290-ig csúszott le, amivel a világ legjobban teljesítő devizája lett januárban. Az okok között első helyen a kormányzat EU/IMF-fel kapcsolatos kommunikációs fordulatát kell említenünk – immár minden vezető kormányzati politikus a megegyezés mielőbbi szükségességéről, illetve ezzel kapcsolatban nagyfokú engedékenységről beszél.

### DÁTUM

2012. január 31.

### NETTÓ ESZKÖZÉRTÉK

24 397 563 EUR

### ÁRFOLYAM

1,049988 EUR

### DEVIZA

EUR

### ISIN KÓD

HU0000707138

### ELSZÁMOLÁS

T NAP

### REFERENCIA INDEX (BENCHMARK)

Az Alap nem rendelkezik referencia-indexszel (benchmark).

### KOCKÁZAT

magas
közepes
<b>alacsony</b>

### AJÁNLOTT MINIMÁLIS BEFEKTETÉSI IDŐTÁV

5 év
3 év
1 év
3 hónap
<b>1 nap</b>

### BEFEKTETÉSI POLITIKA

Az Alapkezelő az alap politikáját úgy határozta meg, hogy az alap a folyószámla rugalmasságát, likviditását ötvözze a lekötött betétek magasabb hozamával. Cél, hogy a Befektetőknek rövid távon (3 hónapon belüli) rendelkezésre álló pénzeszközei számára rugalmas, biztonságos befektetési lehetőséget nyújtson.

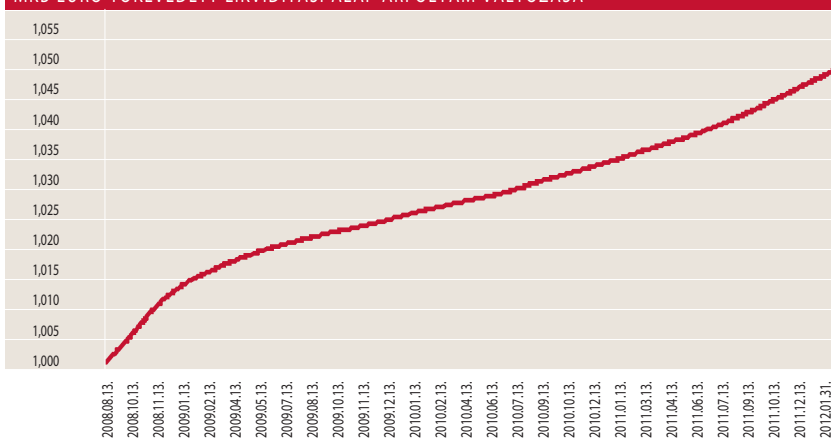
### HOZAMOK

DÁTUM: 2012. január 31.

	3 hó	6 hó	1 év	3 év	indulástól***	2011	2010	2009
	Nem évesített hozam**		Évesített hozam**			Naptári éves hozamok		
Alap hozama**	0,39%	0,81%	1,47%	1,14%	1,40%	1,44%	0,93%	1,06%

\*\*\*Az alap indulása 2008.08.13.

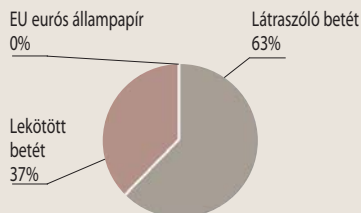
### MKB EURO TŐKEVÉDETT LIKVIDITÁSI ALAP ÁRFOLYAM VÁLTOZÁSA\*



### PORTFÓLIÓ ÖSSZETÉTELE

Összeg (EUR)

Látraszóló betét	15 352 085
(min 90%)	
Lekötött betét	9 061 391
EU eurós állampapír	(max 10%) 0
Költség	-15 913



### AZ ALAP 1 ÉVES HOZAMINGADOZÁSA

0,10%

### RELEVÁNS PIACI INFORMÁCIÓK

Az MKB Euro Tőkevédett Likviditási Alap portfólijában a látraszóló betét mellé 2-3 hónapos rövid lejáratú betétek kerültek. Az alap betét-állományának aránya 37,14% volt a hó végén.

### DÁTUM

2012. január 31.

### NETTÓ ESZKÖZÉRTÉK

306 724 313 Ft

### ÁRFOLYAM

11 918,103551 Ft

### DEVIZA

HUF

### ISIN KÓD

HU0000704424

### ELSZÁMOLÁS

T NAP

### REFERENCIA INDEX (BENCHMARK)

Az Alap nem rendelkezik referencia-indexszel (benchmark).

### KOCKÁZAT

magas
közepes
<b>alacsony</b>

### AJÁNLOTT MINIMÁLIS BEFEKTETÉSI IDŐTÁV

5 év
3 év
1 év
3 hónap
<b>1 nap</b>

### BEFEKTETÉSI POLITIKA

Az Alapkezelő az Alap politikáját úgy határozta meg, hogy az Alap a folyószámla rugalmasságát, likviditását ötvözze a lekötött betétek magasabb hozamával. Cél, hogy a Befektetőknek rövid távon (3 hónapon belüli) rendelkezésre álló pénzeszközei számára rugalmas, biztonságos befektetési lehetőséget nyújtson.

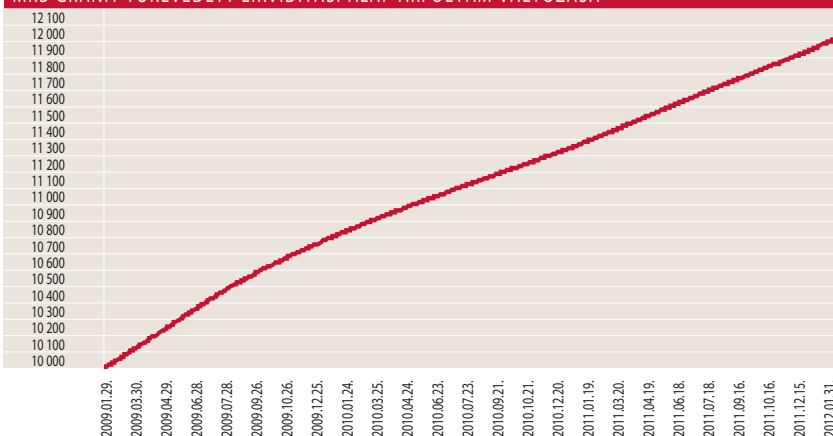
### HOZAMOK

DÁTUM: 2012. január 31.

	3 hó	6 hó	1 év	indulástól***	2011	2010
	Nem évesített hozam**		Évesített hozam**		Naptári éves hozamok	
Alap hozama**	1,32%	2,53%	5,14%	5,99%	5,09%	4,92%

\*\*\*Az alap indulása 2009.01.27.

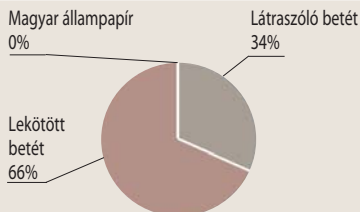
### MKB GRÁNIT TŐKEVÉDETT LIKVIDITÁSI ALAP ÁRFOLYAM VÁLTOZÁSA\*



### PORTFÓLIÓ ÖSSZETÉTELE

Összeg (Ft)

Látraszóló betét	103 865 281	
	(min 90%)	
Lekötött betét	203 333 889	
Magyar állampapír	(max 10%)	0
Költség		-474 857



### AZ ALAP 1 ÉVES HOZAMINGADOZÁSA

0,10%

### RELEVÁNS PIACI INFORMÁCIÓK

Az MKB Gránit Tőkevédett Likviditási Alap portfóliójában látra szóló és rövid lejáraton lekötött fix kamatozású instrumentum volt. A hónap végén a betétek aránya meghaladta a 66%-ot.

## DÁTUM

2012. január 31.

## NETTÓ ESZKÖZÉRTÉK

40 344 861 791 Ft

## ÁRFOLYAM

1,356704 Ft

## DEVIZA

HUF

## ISIN KÓD

HU0000705280

## ELSZÁMOLÁS

T NAP

## REFERENCIA INDEX (BENCHMARK)

Az Alap nem rendelkezik referencia-indexszel (benchmark).

## KOCKÁZAT



## AJÁNLOTT MINIMÁLIS BEFEKTETÉSI IDŐTÁV



## BEFEKTETÉSI POLITIKA

Az Alapkezelő az Alap politikáját úgy határozta meg, hogy az Alap a folyószámla rugalmasságát, likviditását ötvözze a lekötött betétek magasabb hozamával. Cél, hogy a Befektetőknek rövid távon (3 hónapon belüli) rendelkezésre álló pénzeszközei számára rugalmas, biztonságos befektetési lehetőséget nyújtson.

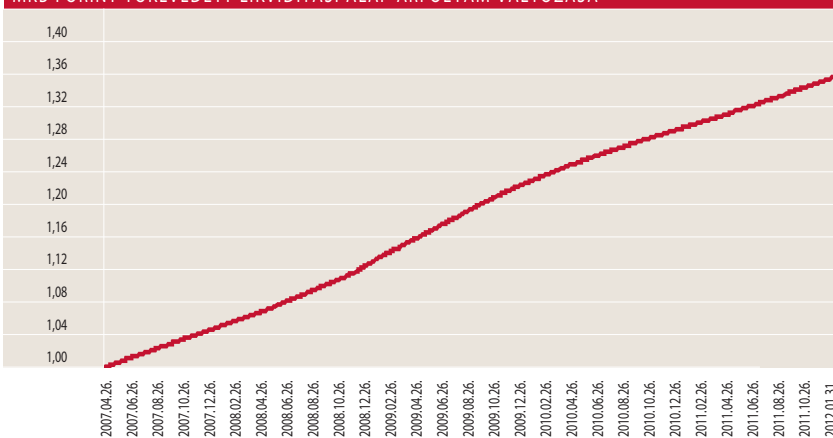
## HOZAMOK

DÁTUM: 2012. január 31.

	3 hó	6 hó	1 év	3 év	indulástól****	2011	2010	2009	2008
	Nem évesített hozam**		Évesített hozam**			Naptári éves hozamok			
Alap hozama**	1,40%	2,69%	5,27%	6,07%	6,59%	5,18%	5,10%	8,19%	7,90%

\*\*\*Az alap indulása 2007.04.26.

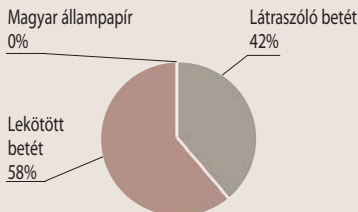
## MKB FORINT TŐKEVÉDETT LIKVIDITÁSI ALAP ÁRFOLYAM VÁLTOZÁSA\*



## PORTFÓLIÓ ÖSSZETÉTELE

Összeg (Ft)

Látraszóló betét	16 906 954 760
(min 90%)	
Lekötött betét	23 483 362 639
Magyar állampapír (max 10%)	0
Költség	-45 455 608



## AZ ALAP 1 ÉVES HOZAMINGADOZÁSA

0,10%

## RELEVÁNS PIACI INFORMÁCIÓK

Az MKB Forint Tőkevédett Likviditási Alap portfóliójában látra szóló és rövid lejáraton lekötött fix kamatozású instrumentum volt. A hónap végén a betétek aránya meghaladta a 68,2%-ot.

## DÁTUM

2012. január 31.

## NETTÓ ESZKÖZÉRTÉK

409 620 008 Ft

## ÁRFOLYAM

13 389,775366 Ft

## DEVIZA

HUF

## ISIN KÓD

HU0000704267

## ELSZÁMOLÁS

T NAP

## REFERENCIA INDEX (BENCHMARK)

Az Alap nem rendelkezik referencia-indexszel (benchmark).

## KOCKÁZAT



## AJÁNLOTT MINIMÁLIS BEFEKTETÉSI IDŐTÁV



## BEFEKTETÉSI POLITIKA

Az Alapkezelő az Alap politikáját úgy határozta meg, hogy az Alap a folyószámla rugalmasságát, likviditását ötvözze a lekötött betétek magasabb hozamával. Cél, hogy a Befektetőknek rövid távon (3 hónapon belüli) rendelkezésre álló pénzeszközei számára rugalmas, biztonságos befektetési lehetőséget nyújtson.

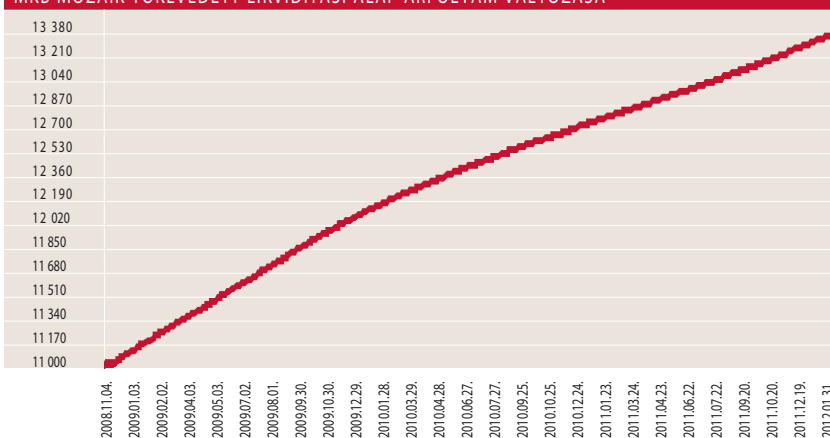
## HOZAMOK

DÁTUM: 2012. január 31.

	3 hó	6 hó	1 év	3 év	indulástól****	2011	2010	2009
	Nem évesített hozam**		Évesített hozam**			Naptári éves hozamok		
Alap hozama**	1,34%	2,57%	5,19%	6,03%	6,24%	5,15%	4,92%	8,34%

\*\*\*Az alap indulása 2008.11.04.

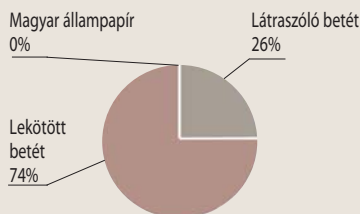
## MKB MOZAIK TŐKEVÉDETT LIKVIDITÁSI ALAP ÁRFOLYAM VÁLTOZÁSA\*



## PORTFÓLIÓ ÖSSZETÉTELE

Összeg (Ft)

Látraszóó betét	105 197 979	(min 90%)
Lekötött betét	305 000 833	
Magyar állampapír	0	(max 10%)
Költség	-578 804	



## AZ ALAP 1 ÉVES HOZAMINGADOZÁSA

0,10%

## RELEVÁNS PIACI INFORMÁCIÓK

Az MKB Mozaik Tőkevédett Likviditási Alap portfóliójában látra szóló és rövid lejáraton lekötött fix kamatozású instrumentum volt. A hónap végén a betétek aránya meghaladta a 74%-ot.

## MKB Panoráma 3. Tőkevédett Likviditási Befektetési Alap

### DÁTUM

2012. január 31.

### NETTÓ ESZKÖZÉRTÉK

379 355 929 Ft

### ÁRFOLYAM

1,104903 Ft

### DEVIZA

HUF

### ISIN KÓD

HU0000710777

### ELSZÁMOLÁS

T NAP

### REFERENCIA INDEX (BENCHMARK)

Az Alap nem rendelkezik referencia-indexszel (benchmark).

### KOCKÁZAT

magas
közepes
<b>alacsony</b>

### AJÁNLOTT MINIMÁLIS BEFEKTETÉSI IDŐTÁV

5 év
3 év
1 év
3 hónap
<b>1 nap</b>

### BEFEKTETÉSI POLITIKA

Az Alapkezelő az Alap politikáját úgy határozta meg, hogy az Alap a folyószámla rugalmasságát, likviditását ötvözze a lekötött betétek magasabb hozamával. Cél, hogy a Befektetőknek rövid távon (3 hónapon belüli) rendelkezésre álló pénzeszközei számára rugalmas, biztonságos befektetési lehetőséget nyújtson.

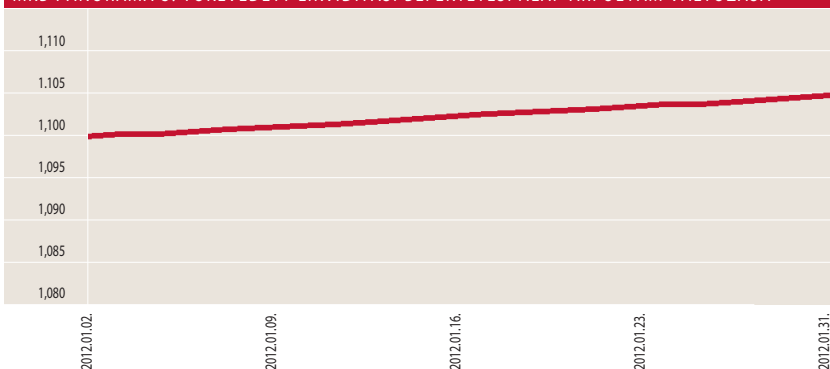
### HOZAMOK

DÁTUM: 2012. január 31.

	indulástól***
	Nem évesített hozam**
Alap hozama**	1,20%

\*\*\*Az alap indulása 2011.11.07.

### MKB PANORÁMA 3. TŐKEVÉDETT LIKVIDITÁSI BEFEKTETÉSI ALAP ÁRFOLYAM VÁLTOZÁSA\*



### PORTFÓLIÓ ÖSSZETÉTELE

Összeg (USD)

Látraszóló betét	379 355 929
(min 90%)	
Lekötött betét	0
Magyar állampapír (max 10%)	0
Költség	0

### RELEVÁNS PIACI INFORMÁCIÓK

Az MKB Panoráma 3. Tőkevédett Likviditási Befektetési Alap portfóliójában látraszóló betét volt végig a hónap folyamán.



## DÁTUM

2012. január 31.

## NETTÓ ESZKÖZÉRTÉK

7 390 167 USD

## ÁRFOLYAM

1,035405 USD

## DEVIZA

USD

## ISIN KÓD

HU0000708052

## ELSZÁMOLÁS

T NAP

## REFERENCIA INDEX (BENCHMARK)

Az Alap nem rendelkezik referencia-indexszel (benchmark).

## KOCKAZAT

magas
közepes
<b>alacsony</b>

## AJÁNLOTT MINIMÁLIS BEFEKTETÉSI IDŐTÁV

5 év
3 év
1 év
3 hónap
<b>1 nap</b>

## BEFEKTETÉSI POLITIKA

Az Alapkezelő az alap politikáját úgy határozta meg, hogy az alap a folyószámla rugalmasságát, likviditását ötvözze a lekötött betétek magasabb hozamával. Cél, hogy a Befektetőknek rövid távon (3 hónapon belüli) rendelkezésre álló pénzeszközei számára rugalmas, biztonságos befektetési lehetőséget nyújtson.

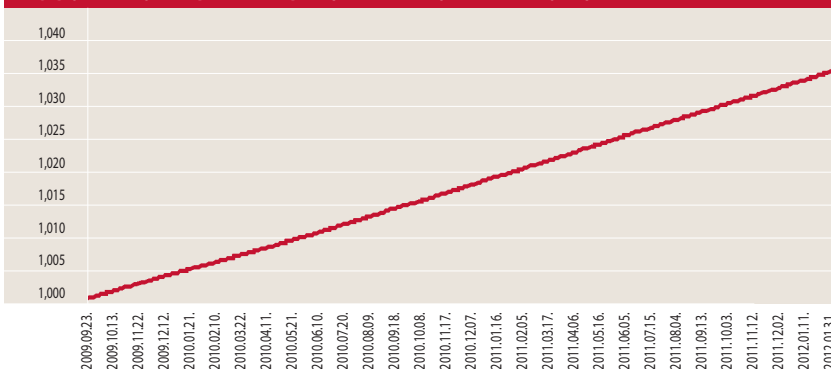
## HOZAMOK

DÁTUM: 2012. január 31.

	3 hó	6 hó	1 év	indulástól***	2011	2010
	Nem évesített hozam**		Évesített hozam**		Naptári éves hozamok	
Alap hozama**	0,39%	0,76%	1,50%	1,47%	1,50%	1,45%

\*\*\*Az alap indulása 2009.09.23.

## MKB DOLLÁR TŐKEVÉDETT LIKVIDITÁSI ALAP ÁRFOLYAM VÁLTOZÁSA \*



## PORTFÓLIÓ ÖSSZETÉTELE

Összeg (USD)

Látraszóló betét	7 393 508
(min 90%)	
Lekötött betét	0
OECD dollár állampapír (max 10%)	0
Költség	-3 341

## AZ ALAP 1 ÉVES HOZAMINGADOZÁSA

0,10%

## RELEVÁNS PIACI INFORMÁCIÓK

Az MKB Dollár Tőkevédett Likviditási Alap portfóliójában látraszóló betét volt végig a hónap folyamán.

## DÁTUM

2012. január 31.

## NETTÓ ESZKÖZÉRTÉK

6 584 229 662 Ft

## ÁRFOLYAM

1,894800 Ft

## DEVIZA

HUF

## ISIN KÓD

HU00000702972

## ELSZÁMOLÁS

T NAP

## REFERENCIA INDEX (BENCHMARK)

RMAX

## KOCKÁZAT



## AJÁNLOTT MINIMÁLIS BEFEKTETÉSI IDŐTÁV



## BEFEKTETÉSI POLITIKA

Az Alap tőkéje az átlagosan egy évnél rövidebb hátralévő futamidejű, a piaci hozamok változásaira kisebb ingadozást mutató állampapírokba és vállalati kötvényekbe kerül befektetésre.

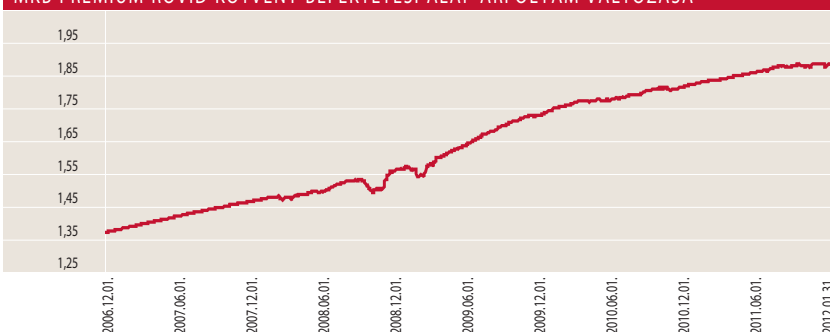
## HOZAMOK

DÁTUM: 2012. január 31.

	3 hó	6 hó	1 év	3 év	5 év	2011	2010	2009	2008	2007	2006	2005	2004	2003	2002
	Nem évesített hozam**		Évesített hozam**			Naptári éves hozamok									
Alap hozama**	0,74%	1,63%	3,94%	6,43%	6,43%	3,85%	4,80%	10,54%	6,42%	6,57%	5,55%	7,13%	11,28%	7,59%	0,44%
Referenciaindex hozama**	1,06%	2,29%	5,28%	7,19%	7,55%	5,17%	5,53%	10,73%	8,50%	7,69%	6,57%	8,31%	12,07%	6,07%	9,83%

\*\*\*Az alap indulása 2003.08.29.

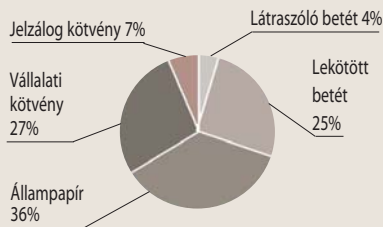
## MKB PRÉMIUM RÖVID KÖTVÉNY BEFEKTETÉSI ALAP ÁRFOLYAM VÁLTOZÁSA\*



## PORTFÓLIÓ ÖSSZETÉTELE

Összeg (Ft)

Látraszóló betét	277 913 763
Lekötött betét	1 672 599 111
Állampapír	2 399 971 100
Vállalati kötvény	1 790 110 866
Jelzálog kötvény	450 979 000
Költség	-7 344 178



## ÁTLAGOS HÁTRALÉVÓ FUTAMIDŐ

0,7265 év

## RELEVÁNS PIACI INFORMÁCIÓK

Az MKB Prémium Rövid Kötvény Befektetési Alap tartotta a korábbi hónapban kialakított portfólió szerkezetet, ezzel az alap némileg meghaladja indexe átlagos hátralévő futamidejét. Januárban a likviditást tartotta szem előtt. Deviza kitétségét nem fedezte a hónap végén.

## AZ ALAP 1 ÉVES HOZAMINGADOZÁSA

1%

## DÁTUM

2012. január 31.

## NETTÓ ESZKÖZÉRTÉK

2 225 035 965 Ft

## ÁRFOLYAM

4,709787 Ft

## DEVIZA

HUF

## ISIN KÓD

HU00000702956

## ELSZÁMOLÁS

T+3 NAP

## REFERENCIA INDEX (BENCHMARK)

MAX

## KOCKÁZAT

magas
<b>közepes</b>
alacsony

## AJÁNLOTT MINIMÁLIS BEFEKTETÉSI IDŐTÁV

5 év
3 év
1 év
<b>3 hónap</b>
1 nap

## BEFEKTETÉSI POLITIKA

Az Alap tőkéje a hosszabb futamidejű, a piaci hozamok változásakor nagyobb árfolyam ingadozást mutató állampapírokba, valamint vállalati kötvényekbe kerül befektetésbe.

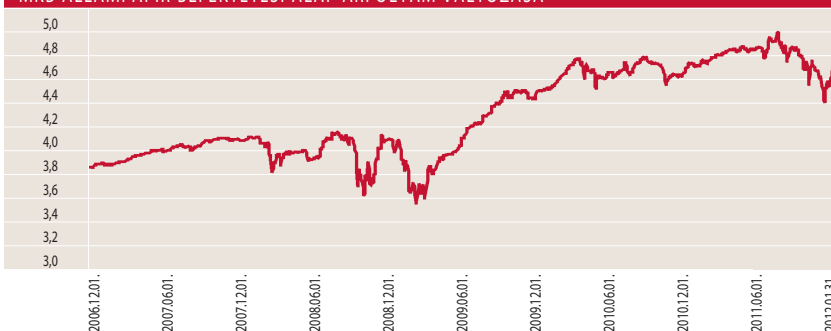
## HOZAMOK

DÁTUM: 2012. január 31.

	1 év	3 év	5 év	2011	2010	2009	2008	2007	2006	2005	2004	2003	2002
	Évesített hozam**			Naptári éves hozamok									
Alap hozama**	-1,12%	5,52%	3,87%	-0,31%	4,32%	8,34%	0,20%	5,12%	5,07%	8,91%	13,06%	-0,41%	6,35%
Referenciaindex hozama**	1,60%	8,91%	6,98%	2,88%	6,31%	14,10%	2,68%	6,22%	6,58%	9,07%	14,09%	-0,37%	10,17%

\*\*\*Az alap indulása 2003.08.29.

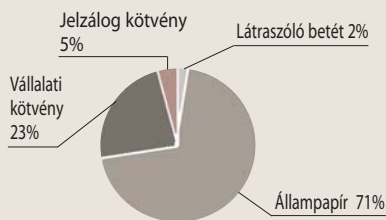
## MKB ÁLLAMPAPÍR BEFEKTETÉSI ALAP ÁRFOLYAM VÁLTOZÁSA \*



## PORTFÓLIÓ ÖSSZETÉTELE

Összeg (Ft)

Látraszóló betét	38 017 639
Állampapír	1 569 658 004
Vállalati kötvény	519 016 813
Jelzálog kötvény	101 097 700
Költség	-2 436 391



## ÁTLAGOS HÁTRALÉVÓ FUTAMIDŐ

4,07 év

## RELEVÁNS PIACI INFORMÁCIÓK

Az MKB Állampapír Befektetési Alapban az Alapkezelő tartotta a korábbi hónapban kialakított portfólió szerkezetet, ezzel a referencia index átlagos futamidejét valamivel meghaladta. Minimális deviza kitettséget fedezte a hónap végén.

## AZ ALAP 1 ÉVES HOZAMINGADOZÁSA

8,50%

## DÁTUM

2012. január 31.

## NETTÓ ESZKÖZÉRTÉK

282 031 868 Ft

## ÁRFOLYAM

1,094007 Ft

## DEVIZA

HUF

## ISIN KÓD

HU0000707989

## ELSZÁMOLÁS

T+3 NAP

## REFERENCIA INDEX (BENCHMARK)

IBOXX € CORP. INDEX 50%  
IBOXX \$ TOP 30 INDEX 30%  
RMAX INDEX 20%

## KOCKAZAT

magas
<b>közepes</b>
alacsony

## AJÁNLOTT MINIMÁLIS BEFEKTETÉSI IDŐTÁV

5 év
<b>3 év</b>
1 év
3 hónap
1 nap

## BEFEKTETÉSI POLITIKA

Az Alapkezelő hosszú távon az Alap tőkéjének meghatározó hányadát jellemzően Forint-, Euró- és Dollár kibocsátású eszközökbe fekteti. A vállalati kötvény portfóliót úgy próbálja kialakítani, hogy az alap likviditása mindig igazodjon a törvényi szabályozáshoz és a piaci hangulathoz.

## HOZAMOK

DÁTUM: 2012. január 31.

	1 év	indulástól***	2011	2010
		Évesített hozam**	Naptári éves hozamok	
Alap hozama**	-5,28%	3,65%	-8,86%	10,77%
Referenciaindex hozama**	18,64%	10,19%	13,17%	7,07%

\*\*\*Az alap indulása 2009.07.08.

Referencia indexe módosult 2012.01.09-től.

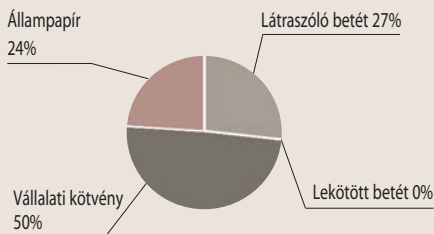
## MKB NEMZETKÖZI VÁLLALATI KÖTVÉNY BEFEKTETÉSI ALAP ÁRFOLYAM VÁLTOZÁSA\*



## PORTFÓLIO ÖSSZETÉTELE

Összeg (Ft)

Látraszóló betét	76 007 810
Lekötött betét	0
Vállalati kötvény	140 204 130
Állampapír	66 402 054
Költség	-348 126



## ÁTLAGOS HÁTRALÉVÓ FUTAMIDŐ

1,49 év

## AZ ALAP 1 ÉVES HOZAMINGADOZÁSA

6,50%

## 10%-OT MEGHALADÓ ESZKÖZÖK

HUNGARY REPHUN 2013

## RELEVÁNS PIACI INFORMÁCIÓK

Az MKB Nemzetközi Vállalati Kötvény Befektetési Alapban az Alapkezelő tartotta a korábbi hónapban kialakított portfólió szerkezetet. Az alap deviza kitettségének meghatározó része fedezve volt január végén.

### DÁTUM

2012. január 31.

### NETTÓ ESZKÖZÉRTÉK

141 412 320 Ft

### ÁRFOLYAM

0,947210 Ft

### DEVIZA

HUF

### ISIN KÓD

HU0000703962

### ELSZÁMOLÁS

T+3 NAP

### REFERENCIA INDEX (BENCHMARK)

Az Alap nem rendelkezik referencia-indexszel (benchmark).

### KOCKÁZAT

magas
<b>közepes</b>
alacsony

### AJÁNLOTT MINIMÁLIS BEFEKTETÉSI IDŐTÁV

5 év
<b>3 év</b>
1 év
3 hónap
1 nap

### BEFEKTETÉSI POLITIKA

Az Alapkezelő a rendelkezésre álló befektetési alapok között – a hazai és nemzetközi pénz és tőkepiaci folyamatok változékonyságát kihasználva, ahhoz alkalmazkodva – folyamatosan előnyös szelekciók kiválasztására törekszik.

### HOZAMOK

DÁTUM: 2012. január 31.

	1 év	3 év	5 év	Indulástól***	2011	2010	2009	2008	2007	2006
	Évesített hozam**				Naptári éves hozamok					
Alap hozama**	4,47%	6,40%	-3,50%	-0,83%	4,14%	6,16%	6,88%	-26,41%	3,07%	5,18%

\*\*\*Az alap indulása 2005.12.19.

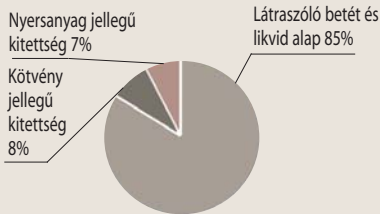
### MKB ALAPOK ALAPJA BEFEKTETÉSI ALAP ÁRFOLYAM VÁLTOZÁSA\*



### PORTFÓLIÓ ÖSSZETÉTELE

Összeg (Ft)

Látszólagó betét és likvid alap	119 616 894
Kötvény jellegű kitettség	11 925 589
Nyersanyag jellegű kitettség	10 070 019
Költség	-200 182



### AZ ALAP 1 ÉVES HOZAMINGADOZÁSA

7,10%

### 10%-OT MEGHALADÓ ESZKÖZÖK

MKB Forint Tőkevédett Likviditási Alap

### RELEVÁNS PIACI INFORMÁCIÓK

Az MKB Alapok Alapja tartotta a viszonylag alacsony kockázati kitettségét egész hónap folyamán. Deviza kitettsége nem volt fedezve a hónap végén.

## DÁTUM

2012. január 31.

## NETTÓ ESZKÖZÉRTÉK

215 120 055 Ft

## ÁRFOLYAM

0,637348 Ft

## DEVIZA

HUF

## ISIN KÓD

HU0000703632

## ELSZÁMOLÁS

T+3 NAP

## REFERENCIA INDEX (BENCHMARK)

Az Alap nem rendelkezik referencia-indexszel (benchmark).

## KOCKÁZAT

magas

közepes

alacsony

## AJÁNLOTT MINIMÁLIS BEFEKTETÉSI IDŐTÁV

5 év

3 év

1 év

3 hónap

1 nap

## BEFEKTETÉSI POLITIKA

Az Alapkezelő az Alap tőkéjének likvid hányadon felüli részét – lehetőség szerint – az OECD tagállamokban kibocsátott értékpapírokba fekteti.

## HOZAMOK

DÁTUM: 2012. január 31.

	1 év	3 év	5 év	Indulástól****	2011	2010	2009	2008	2007	2006
	Évesített hozam**				Naptári éves hozamok					
Alap hozama**	-0,63%	3,30%	-16,52%	-6,48%	-4,78%	1,29%	16,11%	-46,28%	-2,80%	2,33%

\*\*\*Az alap indulása 2005.05.12.

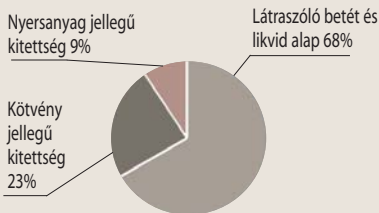
## MKB HOZAMVADÁSZ BEFEKTETÉSI ALAP ÁRFOLYAM VÁLTOZÁSA\*



## PORTFÓLIÓ ÖSSZETÉTELE

Összeg (Ft)

Látraszóli betét és likvid alap	145 355 107
Kötvény jellegű kitétség	49 952 550
Nyersanyag jellegű kitétség	20 140 040
Költség	-327 642



## AZ ALAP 1 ÉVES HOZAMINGADOZÁSA

11,10%

## 10%-OT MEGHALADÓ ESZKÖZÖK

MKB FORINT TŐKEVÉDETT LIKVIDITÁSI ALAP AK

## RELEVÁNS PIACI INFORMÁCIÓK

Az MKB Hozamvadász Befektetési Alap portfóliója januárban nem módosult, továbbra is az igen biztonságos likviditási alapok domináltak. Az alap portfóliójában elképzelhető elmozdulás a kicsit kockázatosabb összetétel felé, amennyiben a makrogazdasági adatok február elején kedvezőek lesznek a tengerentúlon.

### DÁTUM

2012. január 31.

### NETTÓ ESZKÖZÉRTÉK

363 671 858 Ft

### ÁRFOLYAM

0,864357 Ft

### DEVIZA

HUF

### ISIN KÓD

HU0000705058

### ELSZÁMOLÁS

T+3 NAP  
VISSZAVÁLTÁS T+31 NAP

### REFERENCIA INDEX (BENCHMARK)

Az Alap nem rendelkezik referencia-indexszel (benchmark).

### KOCKAZAT



### AJÁNLOTT MINIMÁLIS BEFEKTETÉSI IDŐTÁV



### BEFEKTETÉSI POLITIKA

Az Alapkezelő az Alap politikáját úgy határozta meg, hogy az diversifikált módon lehetővé tegye, a hazai és nemzetközi ingatlanpiacon tevékenykedő alapok teljesítményéből történő részesedést biztosítsa a befektetők részére.

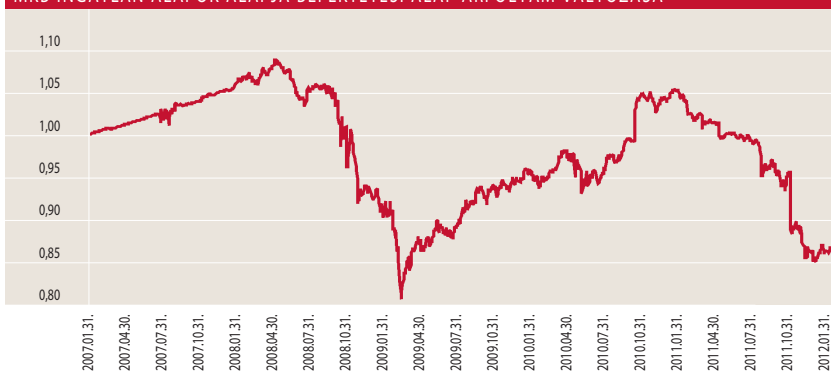
### HOZAMOK

DÁTUM: 2012. január 31.

	1 év	3 év	indulástól***	2011	2010	2009	2008
	Évesített hozam**			Naptári éves hozamok			
Alap hozama**	-17,52%	-5,30%	-2,90%	-18,24%	10,80%	2,75%	-12,29%

\*\*\*Az alap indulása 2007.01.31.

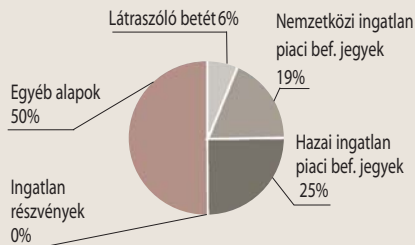
### MKB INGATLAN ALAPOK ALAPJA BEFEKTETÉSI ALAP ÁRFOLYAM VÁLTOZÁSA\*



### PORTFÓLIÓ ÖSSZETÉTELE

Összeg (Ft)

Látraszóló betét	23 285 371
Nemzetközi ingatlan piaci bef. jegyek	67 883 517
Hazai ingatlan piaci bef. jegyek	91 128 453
Ingatlan részvények	0
Egyéb alapok	181 719 637
Költség	-345 120



### AZ ALAP 1 ÉVES HOZAMINGADOZÁSA

9,60%

### 10%-OT MEGHALADÓ ESZKÖZÖK

MKB Forint Tőkevédett Likviditási Alap AK  
MKB Prémium Rövid Kötvény Bef. Alap AK  
MAG Ingatlan Bef. Alap zártvégű befegy új

### RELEVÁNS PIACI INFORMÁCIÓK

Az MKB Ingatlan Alapok Alapja az alap ingatlan kitétségét jelenleg hazai és európai piacokon éri el. Az alap deviza kitétsége nem volt fedezve a hónap végén.

### DÁTUM

2012. január 31.

### NETTÓ ESZKÖZÉRTÉK

781 199 669 Ft

### ÁRFOLYAM

1,208537 Ft

### DEVIZA

HUF

### ISIN KÓD

HU0000707971

### ELSZÁMOLÁS

T+4 NAP

### REFERENCIA INDEX (BENCHMARK)

DJ UBS COMMODITY  
INDEX 90%-BAN,  
RMAX 10%-BAN

### KOCKAZAT

magas

közepes

alacsony

AJÁNLOTT  
MINIMÁLIS  
BEFEKTETÉSI  
IDŐTÁV

5 év

3 év

1 év

3 hónap

1 nap

### BEFEKTETÉSI POLITIKA

Az Alapkezelő tőkéjének likvid hányadon felüli részét elsősorban nyersanyagpiacot követő kollektív befektetési jegyekbe valamint nyersanyagkapcsolt vállalati részvényekbe fekteti be.

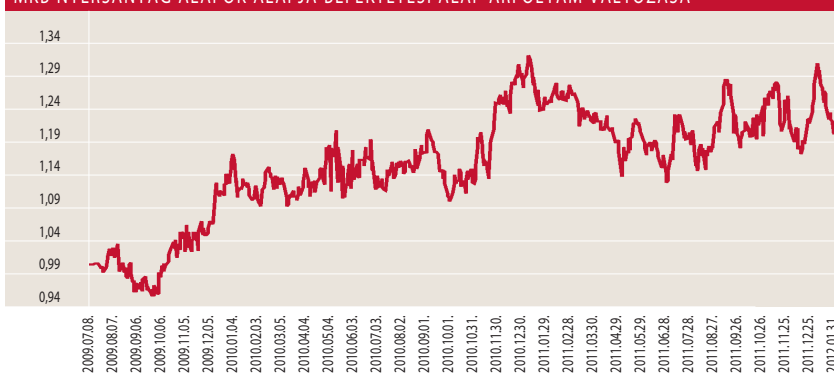
### HOZAMOK

DÁTUM: 2012. január 31.

	1 év	indulástól***	2011	2010
	Évesített hozam**		Naptári éves hozamok	
Alap hozama**	-2,63%	7,75%	-7,05%	15,05%
Referenciaindex hozama**	3,37%	14,55%	-2,23%	27,24%

\*\*\*Az alap indulása 2009.07.08.

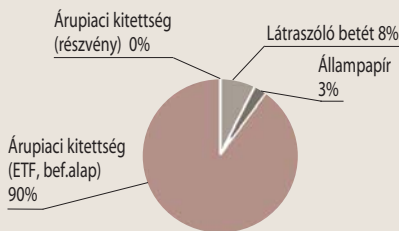
### MKB NYERSZANYAG ALAPOK ALAPJA BEFEKTETÉSI ALAP ÁRFOLYAM VÁLTOZÁSA\*



### PORTFÓLIÓ ÖSSZETÉTELE

Összeg (Ft)

Látraszólo betét	61 635 054
Állampapír	19 801 300
Árúpiaci kitétség (ETF, bef. alap)	700 864 825
Árúpiaci kitétség (részvény)	0
Költség	-1 101 510



### AZ ALAP 1 ÉVES HOZAMINGADOZÁSA

19,30%

### 10%-OT MEGHALADÓ ESZKÖZÖK

ETFS CRUDE OIL  
ETFS GOLD

### RELEVÁNS PIACI INFORMÁCIÓK

Az **MKB Nyersanyag Alapok Alapjában** az Alapkezelő tartotta a korábbi hónapban kialakított portfólió szerkezetét, így árúpiaci kitétsége referencia indexéhez hasonló volt. Deviza kitétségét nem fedezte a hó végén.



## DÁTUM

2012. január 31.

## NETTÓ ESZKÖZÉRTÉK

1 696 894 931 Ft

## ÁRFOLYAM

1,806585 Ft

## DEVIZA

HUF

## ISIN KÓD

HU0000702964

## ELSZÁMOLÁS

T+3 NAP

## REFERENCIA INDEX (BENCHMARK)

CETOP20 90%-BAN  
RMAX 10%-BAN

## KOCKÁZAT

magas
közepes
alacsony

## AJÁNLOTT MINIMÁLIS BEFEKTETÉSI IDŐTÁV

5 év
3 év
1 év
3 hónap
1 nap

## BEFEKTETÉSI POLITIKA

Az Alapkezelő hosszú távon az Alap tőkéjének átlagosan 90%-át közép-kelet európai vállalatok részvényeibe fekteti, a maradék részt likvid eszközök vásárlására fordítja.

## HOZAMOK

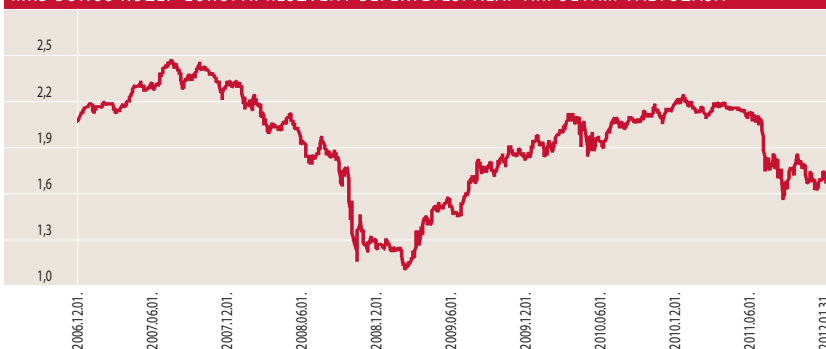
DÁTUM: 2012. január 31.

	1 év	3 év	5 év	2011	2010	2009	2008	2007	2006	2005	2004	2003	2002
	Évesített hozam**			Naptári éves hozamok									
Alap hozama**	-18,28%	13,19%	-3,52%	-23,45%	17,97%	49,52%	-46,40%	7,23%	13,91%	27,81%	33,82%	9,61%	0,52%
Referenciaindex hozama**	-16,69%	17,71%	-2,17%	-20,86%	16,79%	60,12%	-49,66%	13,33%	24,99%	42,03%	41,31%	8,58%	3,88%

\*\*Az alap indulása 2003.08.29.

Referencia indexe módosult 2009.02.23-tól

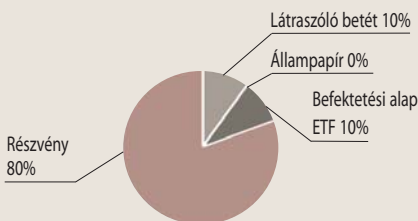
## MKB BONUS KÖZÉP-EURÓPAI RÉSZVÉNY BEFEKTETÉSI ALAP ÁRFOLYAM VÁLTOZÁSA\*



## PORTFÓLIÓ ÖSSZETÉTELE

Összeg (Ft)

Látraszóló betét	168 023 613
Állampapír	0
Befektetési alap, ETF	167 196 802
Részvény	1 363 360 831
Költség	-1 686 315



## AZ ALAP 1 ÉVES HOZAMINGADOZÁSA

22,70%

## 10%-OT MEGHALADÓ ESZKÖZÖK

nincs

## RELEVÁNS PIACI INFORMÁCIÓK

Az MKB Bonus Közép-Európai Részvény Befektetési Alap január végére referencia indexéhez hasonló szintre emelte részvény kitettségét. Deviza kitettségét nem fedezte a hó végén.

## DÁTUM

2012. január 31.

## NETTÓ ESZKÖZÉRTÉK

254 856 147 Ft

## ÁRFOLYAM

1,079657 Ft

## DEVIZA

HUF

## ISIN KÓD

HU0000709506

## ELSZÁMOLÁS

T+4 NAP

## REFERENCIA INDEX (BENCHMARK)

S&P 100 90%-BAN  
RMAX 10%-BAN

## KOCKÁZAT

<b>magas</b>
közepes
<b>alacsony</b>

## AJÁNLOTT MINIMÁLIS BEFEKTETÉSI IDŐTÁV

<b>5 év</b>
<b>3 év</b>
<b>1 év</b>
<b>3 hónap</b>
<b>1 nap</b>

## BEFEKTETÉSI POLITIKA

Az Alapkezelő hosszú távon az alap tőkéjének átlagosan 90%-át észak-amerikai, kanadai, mexikói vállalatok részvényeibe fektetheti, a maradék részt likvid eszközök vásárlására fordítja.

## HOZAMOK

DÁTUM: 2012. január 31.

	3 hó	6 hó	1 év	indulástól***	2011
	Nem évesített hozam**		Évesített hozam**		Naptári éves hozamok
Alap hozama**	7,45%	14,90%	6,62%	7,97%	3,75%
Referenciaindex hozama**	10,27%	21,35%	13,26%	14,19%	10,31%

\*\*\*Az alap indulása 2010.12.11.

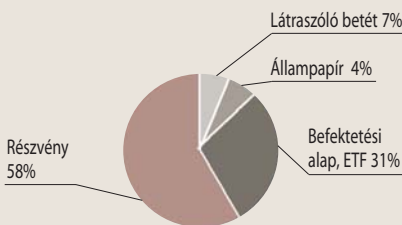
## MKB ÉSZAK-AMERIKAI RÉSZVÉNY BEFEKTETÉSI ALAP ÁRFOLYAM VÁLTOZÁSA\*



## PORTFÓLIÓ ÖSSZETÉTELE

Összeg (Ft)

Látraszóló betét	18 512 015
Állampapír	9 900 650
Befektetési alap, ETF	79 866 417
Részvény	146 873 645
Költség	-296 580



## AZ ALAP 1 ÉVES HOZAMINGADOZÁSA

21,40%

## 10%-OT MEGHALADÓ ESZKÖZÖK

POWERSHARES QQQ  
SPIDER

## RELEVÁNS PIACI INFORMÁCIÓK

Az MKB Észak-Amerikai Részvény Befektetési Alap január végén referencia indexéhez hasonló szintre emelte részvény kitétségét. Deviza kitétségét nem fedezte a hó végén.

## DÁTUM

2012. január 31.

## NETTÓ ESZKÖZÉRTÉK

1 687 378 130 Ft

## ÁRFOLYAM

0,481761 Ft

## DEVIZA

HUF

## ISIN KÓD

HU0000702931

## ELSZÁMOLÁS

T+3 NAP

## REFERENCIA INDEX (BENCHMARK)

DowStoxx50

## KOCKÁZAT

magas

közepes

alacsony

## AJÁNLOTT MINIMÁLIS BEFEKTETÉSI IDŐTÁV

5 év

3 év

1 év

3 hónap

1 nap

## BEFEKTETÉSI POLITIKA

Az Alapkezelő az Alap tőkéjének likvid hányadon felüli részét – lehetőség szerint – az OECD tagállamokban székhellyel rendelkező szervezetek európai tőzsdékre bevezetett részvényekbe fekteti be.

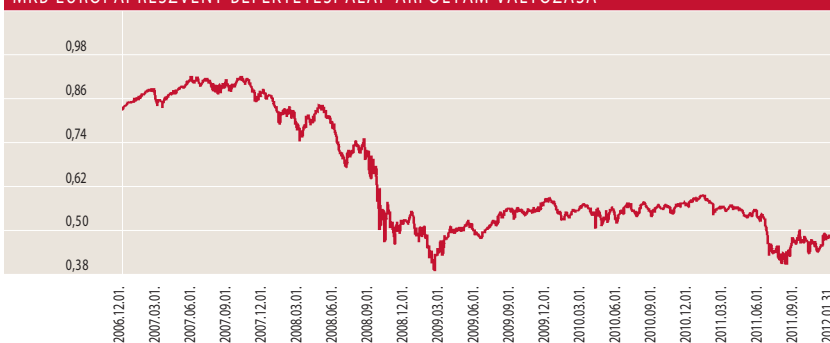
## HOZAMOK

DÁTUM: 2012. január 31.

	1 év	3 év	5 év	2011	2010	2009	2008	2007	2006	2005	2004	2003	2002
	Évesített hozam**			Naptári éves hozamok									
Alap hozama**	-19,49%	-2,26%	-11,39%	-20,45%	-1,68%	13,36%	-40,25%	2,08%	15,56%	19,84%	3,92%	22,51%	-29,89%
Referenciaindex hozama**	-10,60%	3,40%	-7,33%	-10,83%	-2,08%	28,30%	-43,25%	7,22%	14,18%	25,45%	1,31%	28,33%	-39,65%

\*\*\*Az alap indulása 2003.08.29.

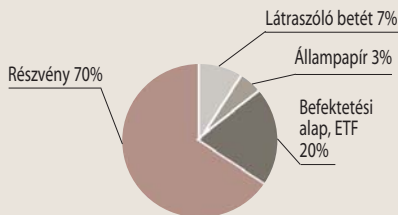
## MKB EURÓPAI RÉSZVÉNY BEFEKTETÉSI ALAP ÁRFOLYAM VÁLTOZÁSA\*



## PORTFÓLIÓ ÖSSZETÉTELE

Összeg (Ft)

Látraszólló betét	124 040 407
Állampapír	54 552 582
Befektetési alap, ETF	337 704 823
Részvény	1 173 299 378
Költség	-2 219 060



## AZ ALAP 1 ÉVES HOZAMINGADOZÁSA

26,20%

## 10%-OT MEGHALADÓ ESZKÖZÖK

DOW JONES EURO STOXX 50EX

## RELEVÁNS PIACI INFORMÁCIÓK

Az MKB Európai Részvény Befektetési Alap január végén referencia indexéhez hasonló szintre emelte részvény kitétségét. Deviza kitétségét nem fedezte a hó végén.

## DÁTUM

2012. január 31.

## NETTÓ ESZKÖZÉRTÉK

5 884 066 536 Ft

## ÁRFOLYAM

14 892,751500 Ft

## DEVIZA

HUF

## ISIN KÓD

HU0000704531

## ELSZÁMOLÁS

KEZELÉSI SZABÁLYZAT  
8. PONTJA SZERINT

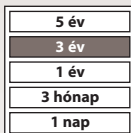
## REFERENCIA INDEX (BENCHMARK)

50% HANG SENG CHINA ENTERPRISE INDEX,  
25% NIKKEI225,  
25% HANG SENG INDEX

## KOCKÁZAT



## AJÁNLOTT MINIMÁLIS BEFEKTETÉSI IDŐTÁV



## BEFEKTETÉSI POLITIKA

Az Alap befektetőinek mérsékelt kockázatvállalás mellett nyílik lehetősége a kínai, japán és hongkongi részvénypiacok teljesítményéből részesedni. A nyíltvégű, határozott futamidejű MKB Pagoda Tőkevédett Származtatott Alap a zártvégű MKB Pagoda Tőkegarantált Származtatott Alap 2009.09.09-ei átalakulásával jött létre. Az Alap határozott futamidejének lejáratáig (2012.09.28) tartó folyamatos forgalmazás feltételeiről kérjük, tájékozódjon az Alap hivatalos kezelési szabályzatának 8. pontjában.

## HOZAMOK

DÁTUM: 2012. január 31.

	1 év	indulástól***	2011	2010
	Évesített hozam**		Naptári éves hozamok	
Alap hozama**	-0,57%	-1,36%	-0,28%	1,21%

\*\*\*Az alap indulása 2009.09.14.

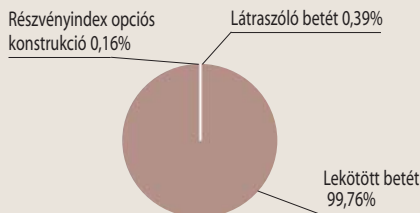
## MKB PAGODA TŐKEVÉDETT SZÁRMAZTATOTT ALAP ÁRFOLYAM VÁLTOZÁSA\*



## PORTFÓLIÓ ÖSSZETÉTELE

Összeg (Ft)

Látraszóló betét	22 950 654
Lekötött betét	5 870 135 921
Részvényindex opciós konstrukció	9 142 163
Fedezet eredménye	0
<b>Költség</b>	<b>-18 162 202</b>



## PORTFÓLIÓ JELLEMZŐI

Az Alapkezelő az alap portfóliójának jelentős részét az MKB Bank Zrt.-nél lekötött betétben tartja, amely biztosítja a befektetők számára a lejáratkori tőkevédelmet. Az alap vagyonának kisebb részéből pedig részvényindex opciós konstrukciót vásárolt, amely a kínai, japán és hongkongi részvénypiacok teljesítményétől függő kifizetést nyújt lejáratkor.

## Fogalomtár

**3 hónapos EURIBOR**, az Euró-zóna irányadó bankközi kamatlába, olyan átlagos kamatláb, amely mellett Európa első osztályú bankjai 3 hónapos euró hitelt nyújtanak egymásnak. Az **EURIBOR** értékét a 64 legfontosabb európai bank hitelkínálatának kamatlábaiból az Európai Központi Bank szabályai alapján állapítják meg és teszik közzé naponta.

**Átlagos hátralévő futamidő**, azaz a duration megmutatja, hogy a piaci kötvényhozamok változására milyen érzékenyen reagál az adott kötvényportfólió árfolyama. Minél nagyobb az átlagos hátralévő futamidő, annál érzékenyebben reagál a piaci hozamingadozásokra a portfólió árfolyama. Mértékegysége: év.

**Az alap 1 éves hozamingadozása** Egy olyan statisztikai mérőszám, ami egyetlen számként fejezi ki a teljesítmény ingadozását. Azaz egy olyan érték ami egy minta átlagától való átlagos eltérés mértékét mutatja meg.

**CETOP20 Index** Az indexet Közép-európai Blue Chip indexnek is nevezik. A kosarába 20 meghatározó cég részvényei kerülnek be a budapesti, prágai, varsói, zágrábi, ljubljani és pozsonyi tőzsdékről.

**Dow Jones EURO Stoxx 50** Az Európai Monetáris Unió 50 meghatározó tőzsdére bevezetett cégének teljesítményét jeleníti meg.

**Dow Jones UBS Commodity Index**, nyersanyagok határidős kontraktusaiból áll. A részvény-indexektől eltérően a határidős kontraktusok általában egy meghatározott időpontra történő szállításra szólnak. Emiatt a kontraktus kifizése előtt a rövid határidős kontraktus eladása és a távoli kontraktus megvétele történik.

**EUR Performance Index** OECD tagországok által kibocsátott kötvényekből összeállított értékpapírportfólióindex.

**Hang Seng Index** a hong kong-i tőzsze 33 legnagyobb vállalatának részvényét tartalmazza.

**Hang Seng China Enterprise Index** reprezentálja a kínai részvényt piacot. Az index a 43 legnagyobb kínai vállalat részvényeit tartalmazza.

**IBOXX EURO Liquid Corporates Total Return Index**, amely 40 tőzsdén jegyzett vállalat euróban denominált kötvényének árfolyamát követi. Ezek fele pénzügyi és fele nem pénzügyi kibocsátó kötvénye. A kötvények hitelminősítése AAA és BBB kategória közé esik.

**MAX Index** Az egy év feletti hátralévő futamidejű, fix kamatozású Magyar Államkötvények találhatóak. Az index a kosarában található egy évnél hosszabb futamidejű állampapírok árfolyamváltozásait mutatja meg.

**Nikkei 225 Index** a Tokiói Részvénytőzsze mutatója. Az indexben 225 vezető japán vállalat részvénye szerepel.

**RAX Index** A hazai részvényekbe fektető „elméleti” befektetési alap törvényi korlátok figyelembe vételével kialakított portfóliójának teljesítményét mutató index.

**RMAX Index** A három hónapnál hosszabb, de egy évet meg nem haladó futamidejű fix kamatozású államkötvények és diszkontkincstárjegyek találhatóak az index kosárban. Ennek az elméleti portfóliónak az árfolyamváltozását mutatja meg.

**S&P 100 Index** tömöríti a 100 legnagyobb kapitalizációjú részvényt, melyeket az S&P 500 Indexnek is tagjai.

**T nap** A vételi/visszavételi megbízás adásának napja. (Pl. a T+2 nap esetében a megbízás felvételét követő 2. banki munkanapon érvényes árfolyamon kerül elszámolásra a tranzakció.)

\* Alap árfolyama = egy jegyre jutó nettó eszközérték

\*\* Forgalmazási költségek levonása előtti egy jegyre jutó nettó eszközértékből számított nettó hozamok, továbbá ezen hozamokat 2006. szeptember 1. napjától 20%-os kamattal terheli. Az éven belüli hozamok **nem évesített** adatok.

Alap neve	Alap indulásának időpontja	Alap lejáratának időpontja	Futamidő	Befektetési terület
<b>Jelenleg futó tőkevédtől származtatott alapok</b>				
<b>MKB Természeti Kincsek Tőke- és Hozamvédtől Származtatott Alap</b>	2009.08.07.	2012.08.07.	3 év	Nyersanyagpiac (Dow Jones UBS Commodity Index)
<b>MKB Európa Csillagai Forint Tőkevédtől Származtatott Alap</b>	2009.10.15.	2012.10.16.	3 év	Európai Monetáris Unió (DJ Euro Stoxx 50 Index)
<b>MKB Európa Csillagai Euro Tőkevédtől Származtatott Alap</b>	2009.11.06.	2012.11.06.	3 év	Európai Monetáris Unió (DJ Euro Stoxx 50 Index)
<b>MKB Természeti Kincsek II Tőke- és Hozamvédtől Származtatott Alap</b>	2009.12.18.	2013.06.28.	3,5 év	Nyersanyagpiac (Dow Jones UBS Commodity Index)
<b>MKB BRIC Tőkevédtől Származtatott alap</b>	2010.02.26	2013.09.05.	3,5 év	Brazília, Oroszország, India és Kína részvénypiacai (S&P BRIC 40 Index)
<b>MKB Iránytű Tőkevédtől Származtatott Alap</b>	2010.04.29.	2013.10.31.	3,5 év	Brazília, Oroszország, India és Kína részvénypiacai (S&P BRIC 40 euró index)
<b>MKB Pagoda V. Tőkevédtől Származtatott Alap</b>	2010.04.29.	2013.10.31.	3,5 év	Kína, Hongkong, Japán részvénypiacai (FTSE Xinhua China 50, Hang Seng, Nikkei 225)
<b>MKB Természeti Kincsek Euró Tőkevédtől Származtatott Alap</b>	2010.07.08.	2014.01.09.	3,5 év	Nyersanyagpiac (Dow Jones UBS Commodity Index)
<b>MKB Természeti Kincsek Hozam Plusz Tőke- és Hozamvédtől Származtatott Alap</b>	2010.07.08.	2015.12.15.	5,5 év	Nyersanyagpiac (Dow Jones UBS Commodity Index)

Alap neve	Alap indulásának időpontja	Alap lejáratának időpontja	Futamidő	Befektetési terület
<b>MKB Energia Tőke- és Hozamvédett Származtatott Alap</b>	2010.09.15.	2015.12.15.	5 év 3 hónap	Energia-nyersanyagpiaci befektetés (S&P GSCI nyersolaj, földgáz és fűtőolaj indexek)
<b>MKB Triász Tőke- és Hozamvédett Származtatott Alap</b>	2010.11.04.	2015.12.15.	5 év 1,5 hónap	Német részvényt piac, Eurózána állampapír piaca és nyersanyagpiaci
<b>MKB GOLD Private Banking Származtatott Alap</b>	2010.11.04.	2012.11.05.	2 év	Részesedés a londoni aranyfixing 2 éves árfolyam-alakulásából
<b>MKB Primátus Tőke- és Hozamvédett Származtatott Alap</b>	2010.12.20.	2015.12.15.	5 év	Az eurózána és USA részvényt piaci (15 részvénytől álló kosár)
<b>MKB Természeti Kincsek III. Tőke- és Hozamvédett Származtatott Befektetési Alap</b>	2011.03.10.	2015.12.15.	4 év	Befektetési terület: nyersanyagpiaci (Dow Jones UBS Commodity Index)
<b>MKB Magaslat Tőke- és Hozamvédett Származtatott Alap</b>	2011.05.22.	2016.05.20.	5 év	USA részvényt kosár
<b>MKB Megújuló Energia Tőke- és Hozamvédett Származtatott Alap</b>	2011.06.30.	2015.01.01.	4 év	Megújuló energia szektor részvényt szelekció
<b>MKB Feltörekvő Kína Tőkevédett Származtatott Alap</b>	2011.08.11.	2015.02.16.	3,5 év	Kína belső fogyasztásából profitáló vállalatok
<b>MKB Megújuló Energia II. Tőke- és Hozamvédett Származtatott Alap</b>	2011.09.28.	2015.10.01.	4 év	Megújuló energia szektor részvényt szelekció
<b>MKB Differencia Tőkevédett Származtatott Alap</b>	2011.11.14.	2015.11.16.	4 év	BRIC piacok felülteljesítése Európával szemben
<b>MKB FIX Hozamú Tőke- és Hozamvédett Származtatott Alap</b>	2011.12.21.	2016.12.23.	5 év	Világhírű blue chip vállalatok részvényt szelekció

Tisztelt Ügyfelünk!

*A múltbeli hozamok teljesítménye nem jelent garanciát az alapok jövőbeli teljesítményére. Az alapok hírlevelében az Alapkezelő saját véleménye is megtalálható, amely újabb információk megjelenése esetén természetesen változhat. A hírlevélben szereplő információk hitelesnek tartott információkon alapulnak, de azok valódiságáért az Alapkezelő nem vállal felelősséget. Az Alapkezelő nem vállal felelősséget a hírlevelek alapján hozott befektetési döntésekért, valamint ezek következményeiért. A befektetési alapokkal felmerülő költségekről (forgalmazással kapcsolatos díjak, alapkezelési-, felügyeleti-, letétkezelési-, stb. díjak), a kockázatáról és a befektetési politikájáról, az alapok tájékoztatójában, kezelési szabályzatában, valamint a forgalmazási helyeken tájékozódjon.*

#### ALAPKEZELŐ:

**MKB Alapkezelő zRt.**

1056 Budapest, Váci utca 38.

Tel.: 268-7834, 268-8492, 268-8284, 268-8184

Fax: 268-7509, 268-8331

E-mail: [mkbalapkezeslo@mbk.hu](mailto:mkbalapkezeslo@mbk.hu)

#### LETÉTKEZELŐ:

**MKB Bank Zrt.**

1056 Budapest, Váci utca 38.

#### INFORMÁCIÓ:

MKB TeleBANKár: 06 40 333 666

[www.mkb.hu](http://www.mkb.hu)

[www.mkbalapkezeslo.hu](http://www.mkbalapkezeslo.hu)