

MKB

ALAPKEZELŐ

MKB Alapkezelő Zrt. Havi portfóliójelentés

2012. JÚNIUS

MKB Euro Tőkevédett
Likviditási Alap

MKB Gránit Tőkevédett
Likviditási Alap

MKB Forint Tőkevédett
Likviditási Alap

MKB Mozaik Tőkevédett
Likviditási Alap

MKB Dollár Tőkevédett
Likviditási Alap

MKB Prémium Rövid
Kötvény Befektetési Alap

MKB Állampapír
Befektetési Alap

MKB Nemzetközi Vállalati
Kötvény Befektetési Alap

MKB Alapok Alapja
Befektetési Alap

MKB Hozamvadász
Befektetési Alap

MKB Ingatlan Alapok
Alapja Befektetési Alap

MKB Nyersanyag Alapok
Alapja Befektetési Alap

MKB Bonus Közép-Európai
Részvény Befektetési Alap

MKB Észak-Amerikai
Részvény Befektetési Alap

MKB Európai
Részvény Befektetési Alap

MKB Pagoda Tőkevédett
Származtatott Alap

MKB Zártvégű Alapok



Aktualitások

Az MKB Energia Forrás Tőkevédett Származtatott Befektetési Alap három, egyenlő súllyal szereplő nyersanyagpiaci index (kőolaj, földgáz és fűtőolaj indexek) teljesítményéből kínál hozamlehetőséget három és fél éves időtávon. Jegyzési időszak: 2012. június 25. – augusztus 17. További információ a közzétételi helyeken és az MKB Bank fiókjában érhető el.

Kockázat



Alap neve	alap típusa
MKB Euro Tőkevédett Likviditási Alap	likviditási alap
MKB Gránit Tőkevédett Likviditási Alap	likviditási alap
MKB Forint Tőkevédett Likviditási Alap	likviditási alap
MKB Mozaik Tőkevédett Likviditási Alap	likviditási alap
MKB Dollár Tőkevédett Likviditási Alap	likviditási alap
MKB Prémium Rövid Kötvény Befektetési Alap	rövid kötvényalap
MKB Állampapír Befektetési Alap	hosszú kötvényalap
MKB Nemzetközi Vállalati Kötvény Befektetési Alap	szabad futamidejű kötvényalap
MKB Alapok Alapja Befektetési Alap	alapok alapja
MKB Hozamvadász Befektetési Alap	alapok alapja
MKB Ingatlan Alapok Alapja Befektetési Alap „A” sorozat	ingatlanforgalmazó alap
MKB Nyersanyag Alapok Alapja Befektetési Alap	árupiaci alap
MKB Bonus Közép-Európai Részvény Befektetési Alap	részvénytúlsúlyos alap
MKB Észak-Amerikai Részvény Befektetési Alap	részvénytúlsúlyos alap
MKB Európai Részvény Befektetési Alap	részvénytúlsúlyos alap
MKB Pagoda Tőkevédett Származtatott Alap	tőkevédett alap
MKB Zártvégű Alapok	tőkevédett alap

Mi történt júniusban a pénz- és tőkepiacokon?

NEMZETKÖZI RÉSZVÉNY:

Júniusban kiválóan megmutatta a kétarcúságát a részvénypiac, mivel tovább folytatódott a várakozásokat alulmúló makrogazdasági adatok sorozata és gyakorlatilag egyik fő gazdasági régió teljesítménye se tudta ezt kompenzálni. Ezzel szemben erős rali bontakozott ki a főbb részvényindexekben. Utóbbi emelkedést elsősorban a piaci szereplők azon várakozása fűtötte, hogy a jegybankok újabb monetáris lazítással próbálják majd a piaci feszültségeket enyhíteni. E hatás egyértelműen elnyomta a szomorú gazdasági számokat és 5-10% közötti emelkedést hoztak össze a nyár első hónapjában a piacok.

NEMZETKÖZI KÖTVÉNY:

A nemzetközi kötvénypiaci mozgásokat elsősorban a hónap végén megtartott EU-csúccsal kapcsolatos várakozások mozgatták. Emellett a kötvénypiaci szereplők már sokkal nagyobb figyelmet fordítottak a romló makroadatokra és a piaci feszültségekre, így a biztonságos német és amerikai államkötvények hozama csökkent, míg az EU periféria kötvényhozamok az egekbe szöktek. Fontos még kiemelni, hogy az amerikai jegybank meghosszabbította az év végéig kötvénycsere-programját, de friss kötvényvásárlást (egyelőre) nem jelentett be.

HAZAI RÉSZVÉNY:

A kedvező nemzetközi részvénypiaci mozgásokat jól lovagolta meg a hazai részvényindex is, és bár elég nagy volatilitás mellett, de tisztességes, 8%-os emelkedést hozott össze az index júniusra. Elsősorban az OTP és a MOL vette ki a részét a raliból, a Richter és az Mtel inkább stagnált. Említésre méltó még talán az E-Star; a cég részvényeinek vesszőfútása tovább folytatódott a cég likviditási gondjai miatt.

HAZAI KÖTVÉNY:

A magyar kötvénypiacon az EU/IMF tárgyalások esélyeinek latolgatása mozgatta meg a befektetők fantáziáját. Miután a kormány végül beadta a derekát az EKB által kért további módosításokba a jegybanktörvényt illetően, így immár hivatalosan is elhárult az akadály a tárgyalások megkezdése előtt, mely várhatóan július közepén kezdődhet meg. További kedvező, bár várt hír volt, hogy mégsem esünk el a 2013-as EU kohéziós támogatás egy részétől. Ezen hatások együtteseként mind a forint nagyot ralizott, mind a kötvénypiaci hozamok jelentős mértékben süllyedtek és a magyar 10 éves államkötvény hozama visszatért a 8%-os lélektani határ alá.

DÁTUM

2012. június 29.

NETTÓ ESZKÖZÉRTÉK

32 605 233,39 EUR

ÁRFOLYAM

1,054808 EUR

DEVIZA

EUR

ISIN KÓD

HU0000707138

ELSZÁMOLÁS

T NAP

REFERENCIA INDEX (BENCHMARK)

Az Alap nem rendelkezik referencia-indexszel (benchmark).

KOCKÁZAT

magas
közepes
alacsony

AJÁNLOTT MINIMÁLIS BEFEKTETÉSI IDŐTÁV

5 év
3 év
1 év
3 hónap
1 nap

BEFEKTETÉSI POLITIKA

Az Alapkezelő az alap politikáját úgy határozta meg, hogy az alap a folyószámla rugalmasságát, likviditását ötvözze a lekötött betétek magasabb hozamával. Cél, hogy a Befektetőknek rövid távon (3 hónapon belüli) rendelkezésre álló pénzeszközei számára rugalmas, biztonságos befektetési lehetőséget nyújtson.

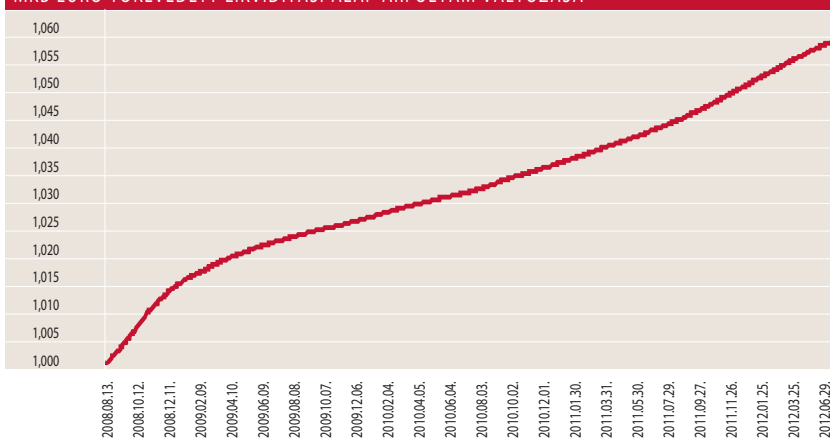
HOZAMOK

DÁTUM: 2012. június 29.

	3 hó	6 hó	1 év	3 év	indulástól***	2011	2010	2009
	Nem évesített hozam**		Évesített hozam**			Naptári éves hozamok		
Alap hozama**	0,27%	0,58%	1,41%	1,12%	1,37%	1,44%	0,93%	1,06%

***Az alap indulása 2008.08.13.

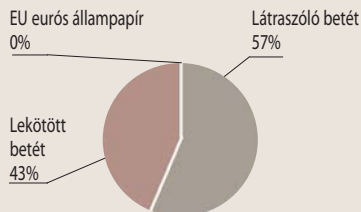
MKB EURO TŐKEVÉDETT LIKVIDITÁSI ALAP ÁRFOLYAM VÁLTOZÁSA*



PORTFÓLIÓ ÖSSZETÉTELE

Összeg (EUR)

Látraszóló betét	18 520 473
(min 90%)	
Lekötött betét	14 111 647
EU eurós állampapír (max 10%)	0
Költség	-26 886



AZ ALAP 1 ÉVES HOZAMINGADOZÁSA

0,05%

RELEVÁNS PIACI INFORMÁCIÓK

Az MKB Euro Tőkevédett Likviditási Alap portfólijában a látraszóló betét mellé, éven belüli rövid lejáratú betétek kerültek. Az alap betétállományának aránya 43% volt a hó végén.

DÁTUM

2012. június 29.

NETTÓ ESZKÖZÉRTÉK

214 376 582 Ft

ÁRFOLYAM

12 179,103625 Ft

DEVIZA

HUF

ISIN KÓD

HU0000704424

ELSZÁMOLÁS

T NAP

REFERENCIA INDEX (BENCHMARK)

Az Alap nem rendelkezik referencia-indexszel (benchmark).

KOCKÁZAT



AJÁNLOTT MINIMÁLIS BEFEKTETÉSI IDŐTÁV



BEFEKTETÉSI POLITIKA

Az Alapkezelő az Alap politikáját úgy határozta meg, hogy az Alap a folyószámla rugalmasságát, likviditását ötvözze a lekötött betétek magasabb hozamával. Cél, hogy a Befektetőknek rövid távon (3 hónapon belüli) rendelkezésre álló pénzeszközei számára rugalmas, biztonságos befektetési lehetőséget nyújtson.

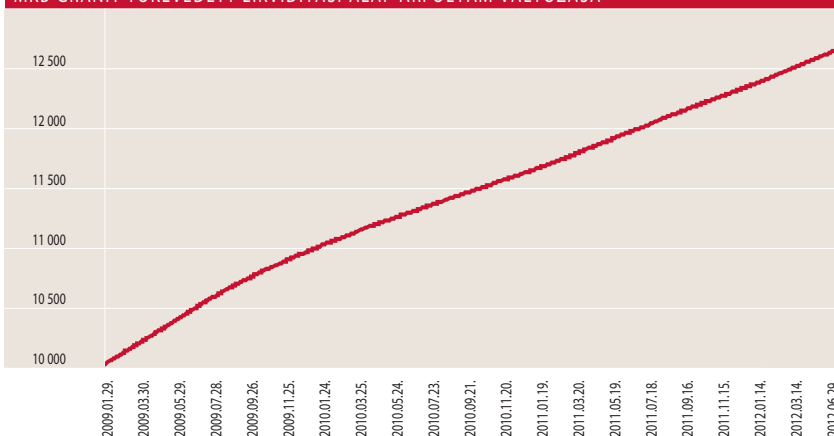
HOZAMOK

DÁTUM: 2012. június 29.

	3 hó	6 hó	1 év	3 év	indulástól***	2011	2010
	Nem évesített hozam**		Évesített hozam**			Naptári éves hozamok	
Alap hozama**	1,36%	2,66%	5,19%	5,47%	5,92%	5,09%	4,92%

***Az alap indulása 2009.01.27.

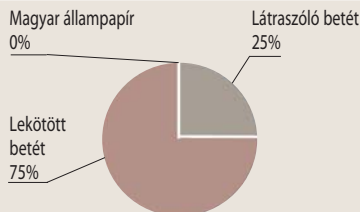
MKB GRÁNIT TŐKEVÉDETT LIKVIDITÁSI ALAP ÁRFOLYAM VÁLTOZÁSA*



PORTFÓLIÓ ÖSSZETÉTELE

Összeg (Ft)

Látraszóló betét	53 319 169
(min 90%)	
Lekötött betét	161 843 933
Magyar állampapír (max 10%)	0
Költség	-786 520



AZ ALAP 1 ÉVES HOZAMINGADOZÁSA

0,14%

RELEVÁNS PIACI INFORMÁCIÓK

Az MKB Gránit Tőkevédett Likviditási Alap portfóliójában látra szóló és rövid lejáraton lekötött fix kamatozású instrumentum volt. A hónap végén a betétek aránya 75%-ot tett ki.

DÁTUM

2012. június 29.

NETTÓ ESZKÖZÉRTÉK

41 252 392 764 Ft

ÁRFOLYAM

1,390822 Ft

DEVIZA

HUF

ISIN KÓD

HU0000705280

ELSZÁMOLÁS

T NAP

REFERENCIA INDEX (BENCHMARK)

Az Alap nem rendelkezik referencia-indexszel (benchmark).

KOCKÁZAT



AJÁNLOTT MINIMÁLIS BEFEKTETÉSI IDŐTÁV



BEFEKTETÉSI POLITIKA

Az Alapkezelő az Alap politikáját úgy határozta meg, hogy az Alap a folyószámla rugalmasságát, likviditását ötvözze a lekötött betétek magasabb hozamával. Cél, hogy a Befektetőknek rövid távon (3 hónapon belüli) rendelkezésre álló pénzeszközei számára rugalmas, biztonságos befektetési lehetőséget nyújtson.

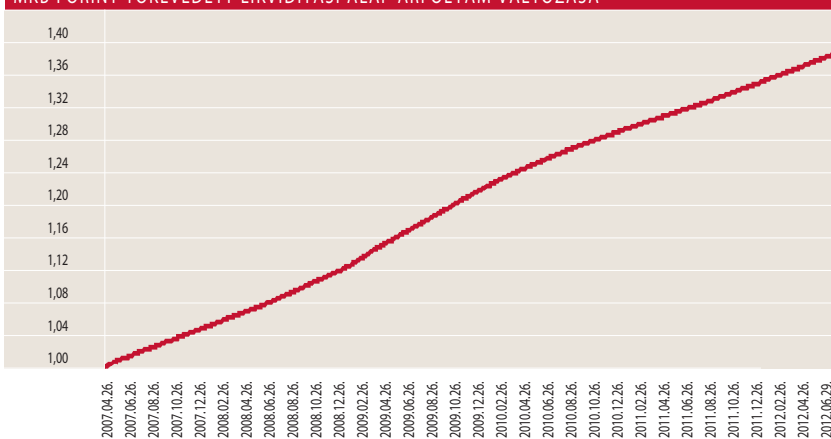
HOZAMOK

DÁTUM: 2012. június 29.

	3 hó	6 hó	1 év	3 év	5 év indulástól****	2011	2010	2009	2008	
	Nem évesített hozam**		Évesített hozam**			Naptári éves hozamok				
Alap hozama**	1,54%	3,02%	5,69%	5,69%	6,54%	6,56%	5,18%	5,10%	8,19%	7,90%

***Az alap indulása 2007.04.26.

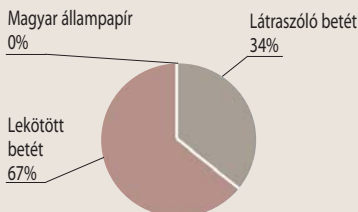
MKB FORINT TŐKEVÉDETT LIKVIDITÁSI ALAP ÁRFOLYAM VÁLTOZÁSA*



PORTFÓLIÓ ÖSSZETÉTELE

Összeg (Ft)

Látraszóló betét	13 832 324 059
(min 90%)	
Lekötött betét	27 477 533 333
Magyar állampapír (max 10%)	0
Költség	-57 464 628



AZ ALAP 1 ÉVES HOZAMINGADOZÁSA

0,16%

RELEVÁNS PIACI INFORMÁCIÓK

Az MKB Forint Tőkevédett Likviditási Alap portfóliójában látra szóló és rövid lejáraton lekötött fix kamatozású instrumentum volt. A hónap végén a betétek aránya elérte a 67%-ot.

DÁTUM

2012. június 29.

NETTÓ ESZKÖZÉRTÉK

356 164 727 Ft

ÁRFOLYAM

13 690,744840 Ft

DEVIZA

HUF

ISIN KÓD

HU0000704267

ELSZÁMOLÁS

T NAP

REFERENCIA INDEX (BENCHMARK)

Az Alap nem rendelkezik referencia-indexszel (benchmark).

KOCKÁZAT



AJÁNLOTT MINIMÁLIS BEFEKTETÉSI IDŐTÁV



BEFEKTETÉSI POLITIKA

Az Alapkezelő az Alap politikáját úgy határozta meg, hogy az Alap a folyószámla rugalmasságát, likviditását ötvözze a lekötött betétek magasabb hozamával. Cél, hogy a Befektetőknek rövid távon (3 hónapon belüli) rendelkezésre álló pénzeszközei számára rugalmas, biztonságos befektetési lehetőséget nyújtson.

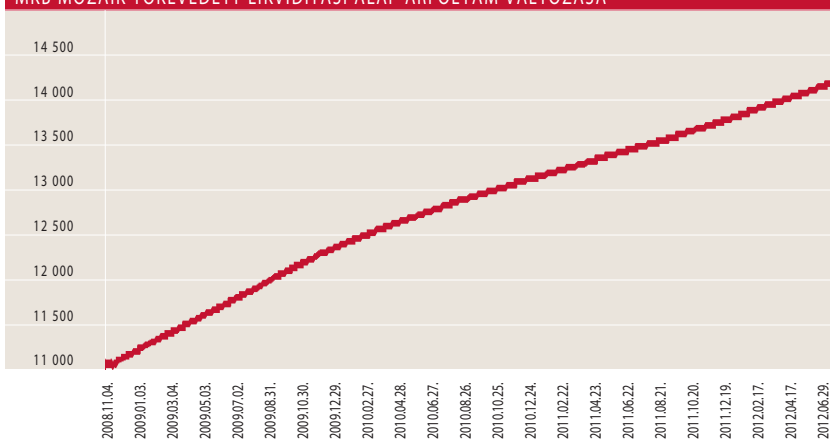
HOZAMOK

DÁTUM: 2012. június 29.

	3 hó	6 hó	1 év	3 év	indulástól****	2011	2010	2009
	Nem évesített hozam**		Évesített hozam**			Naptári éves hozamok		
Alap hozama**	1,40%	2,72%	5,30%	5,51%	6,16%	5,15%	4,92%	8,34%

***Az alap indulása 2008.11.04.

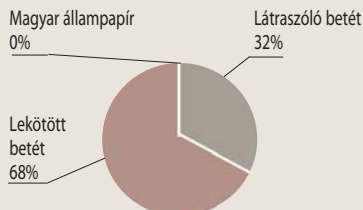
MKB MOZAIK TŐKEVÉDETT LIKVIDITÁSI ALAP ÁRFOLYAM VÁLTOZÁSA*



PORTFÓLIÓ ÖSSZETÉTELE

Összeg (Ft)

Látraszóló betét	114 354 559	(min 90%)
Lekötött betét	242 765 900	
Magyar állampapír	0	(max 10%)
Költség	-955 732	



AZ ALAP 1 ÉVES HOZAMINGADOZÁSA

0,14%

RELEVÁNS PIACI INFORMÁCIÓK

Az MKB Mozaik Tőkevédett Likviditási Alap portfóliójában látra szóló és rövid lejáraton lekötött fix kamatozású instrumentum volt. A hónap végén a betétek aránya 68%-ot tett ki.

DÁTUM

2012. június 29.

NETTÓ ESZKÖZÉRTÉK

10 714 442,94 USD

ÁRFOLYAM

1,041221 USD

DEVIZA

USD

ISIN KÓD

HU0000708052

ELSZÁMOLÁS

T NAP

REFERENCIA INDEX (BENCHMARK)

Az Alap nem rendelkezik referencia-indexszel (benchmark).

KOCKÁZAT

magas
közepes
alacsony

AJÁNLOTT MINIMÁLIS BEFEKTETÉSI IDŐTÁV

5 év
3 év
1 év
3 hónap
1 nap

BEFEKTETÉSI POLITIKA

Az Alapkezelő az alap politikáját úgy határozta meg, hogy az alap a folyószámla rugalmasságát, likviditását ötvözze a lekötött betétek magasabb hozamával. Cél, hogy a Befektetőknek rövid távon (3 hónapon belüli) rendelkezésre álló pénzeszközei számára rugalmas, biztonságos befektetési lehetőséget nyújtson.

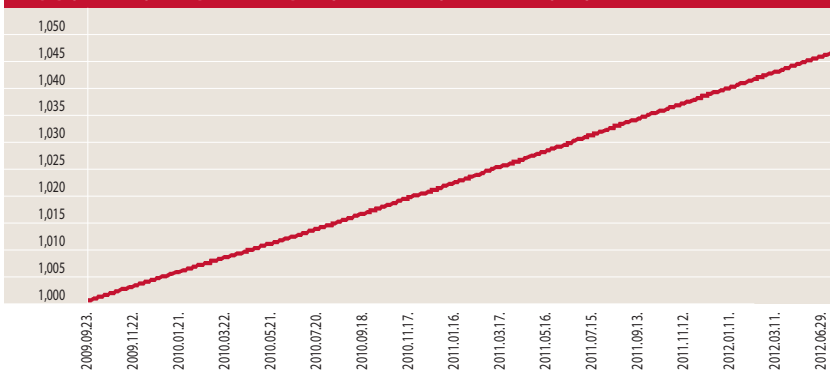
HOZAMOK

DÁTUM: 2012. június 29.

	3 hó	6 hó	1 év	indulástól***	2011	2010
	Nem évesített hozam**		Évesített hozam**		Naptári éves hozamok	
Alap hozama**	0,34%	0,71%	1,46%	1,46%	1,50%	1,45%

***Az alap indulása 2009.09.23.

MKB DOLLÁR TŐKEVÉDETT LIKVIDITÁSI ALAP ÁRFOLYAM VÁLTOZÁSA *



PORTFÓLIÓ ÖSSZETÉTELE

Összeg (USD)

Látraszóló betét	10 722 700
(min 90%)	
Lekötött betét	0
OECD dollár állampapír (max 10%)	0
Költség	-8 257

AZ ALAP 1 ÉVES HOZAMINGADOZÁSA

0,04%

RELEVÁNS PIACI INFORMÁCIÓK

Az MKB Dollár Tőkevédett Likviditási Alap portfóliójában látra szóló betét volt végig a hónap folyamán.

DÁTUM

2012. június 29.

NETTÓ ESZKÖZÉRTÉK

5 866 376 411 Ft

ÁRFOLYAM

1,955726 Ft

DEVIZA

HUF

ISIN KÓD

HU00000702972

ELSZÁMOLÁS

T NAP

REFERENCIA INDEX (BENCHMARK)

RMAX

KOCKÁZAT



AJÁNLOTT MINIMÁLIS BEFEKTETÉSI IDŐTÁV



BEFEKTETÉSI POLITIKA

Az Alap tőkéje az átlagosan egy évnél rövidebb hátralévő futamidejű, a piaci hozamok változásaira kisebb ingadozást mutató állampapírokba és vállalati kötvényekbe kerül befektetésre.

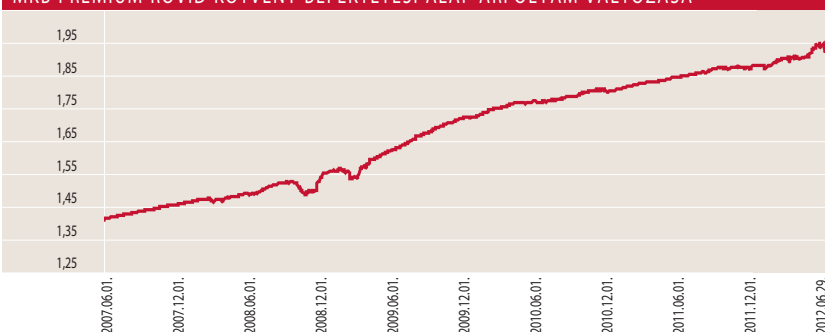
HOZAMOK

DÁTUM: 2012. június 29.

	3 hó	6 hó	1 év	3 év	5 év	2011	2010	2009	2008	2007	2006	2005	2004	2003	2002
	Nem évesített hozam**					Évesített hozam**									
	Naptári éves hozamok														
Alap hozama**	2,62%	3,87%	5,33%	6,04%	6,50%	3,85%	4,80%	10,54%	6,42%	6,57%	5,55%	7,13%	11,28%	7,59%	0,44%
Referenciaindex hozama**	2,03%	4,13%	6,29%	6,95%	7,51%	5,17%	5,53%	10,73%	8,50%	7,69%	6,57%	8,31%	12,07%	6,07%	9,83%

***Az alap indulása 2003.08.29.

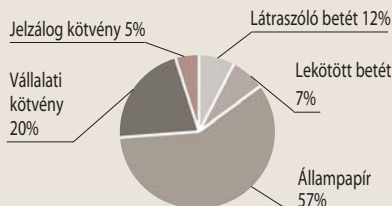
MKB PRÉMIUM RÖVID KÖTVÉNY BEFEKTETÉSI ALAP ÁRFOLYAM VÁLTOZÁSA*



PORTFÓLIÓ ÖSSZETÉTELE

Összeg (Ft)

Látraszólo betét	676 361 858
Lekötött betét	416 146 333
Állampapír	3 336 275 473
Vállalati kötvény	1 159 270 405
Jelzálog kötvény	286 717 590
Költség	-8 395 248



ÁTLAGOS HÁTRALÉVÓ FUTAMIDŐ

0,86 év

AZ ALAP 1 ÉVES HOZAMINGADOZÁSA

1,67%

10%-OT MEGHALADÓ ESZKÖZÖK

REPHUN FLOAT 2012
REPHUN 6.75 07/14

RELEVÁNS PIACI INFORMÁCIÓK

Az MKB Prémium Rövid Kötvény Befektetési Alap a hónap folyamán tartotta referencia indexétől hosszabb átlagos hátralévő futamidejét. Deviza kitétségét 20%-ban fedezte a hónap végén.

DÁTUM

2012. június 29.

NETTÓ ESZKÖZÉRTÉK

2 105 677 976 Ft

ÁRFOLYAM

4,998862 Ft

DEVIZA

HUF

ISIN KÓD

HU00000702956

ELSZÁMOLÁS

T+3 NAP

REFERENCIA INDEX (BENCHMARK)

MAX

KOCKÁZAT

magas
közepes
alacsony

AJÁNLOTT MINIMÁLIS BEFEKTETÉSI IDŐTÁV

5 év
3 év
1 év
3 hónap
1 nap

BEFEKTETÉSI POLITIKA

Az Alap tőkéje a hosszabb futamidejű, a piaci hozamok változásakor nagyobb árfolyam ingadozást mutató állampapírokba, valamint vállalati kötvényekbe kerül befektetésbe.

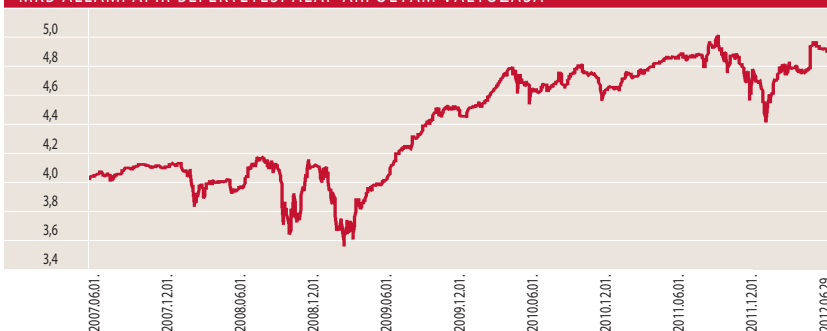
HOZAMOK

DÁTUM: 2012. június 29.

	1 év	3 év	5 év	2011	2010	2009	2008	2007	2006	2005	2004	2003	2002
	Évesített hozam**			Naptári éves hozamok									
Alap hozama**	3,17%	7,25%	4,37%	-0,31%	4,32%	8,34%	0,20%	5,12%	5,07%	8,91%	13,06%	-0,41%	6,35%
Referenciaindex hozama**	5,10%	10,22%	7,16%	2,88%	6,31%	14,10%	2,68%	6,22%	6,58%	9,07%	14,09%	-0,37%	10,17%

***Az alap indulása 2003.08.29.

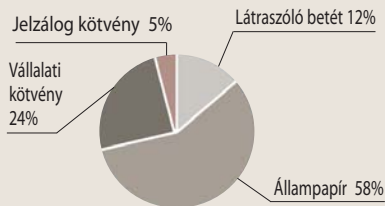
MKB ÁLLAMPAPÍR BEFEKTETÉSI ALAP ÁRFOLYAM VÁLTOZÁSA *



PORTFÓLIÓ ÖSSZETÉTELE

Összeg (Ft)

Látraszóló betét	255 844 532
Állampapír	1 230 909 888
Vállalati kötvény	515 035 353
Jelzálog kötvény	107 152 200
Költség	-3 364 997



ÁTLAGOS HÁTRALÉVÓ FUTAMIDŐ

2,49 év

AZ ALAP 1 ÉVES HOZAMINGADOZÁSA

9,38%

10%-OT MEGHALADÓ ESZKÖZÖK

nincs

RELEVÁNS PIACI INFORMÁCIÓK

Az MKB Állampapír Befektetési Alap a hónap folyamán tartotta a referencia indexétől rövidebb átlagos hátralévő futamidejét. Minimális deviza kitétséggel 90%-ban fedezte a hónap végén.

DÁTUM

2012. június 29.

NETTÓ ESZKÖZÉRTÉK

301 638 812 Ft

ÁRFOLYAM

1,149592 Ft

DEVIZA

HUF

ISIN KÓD

HU0000707989

ELSZÁMOLÁS

T+3 NAP

REFERENCIA INDEX (BENCHMARK)

IBOXX € CORP. INDEX 50%
IBOXX \$ TOP 30 INDEX 30%
RMAX INDEX 20%

KOCKÁZAT

magas
közepes
alacsony

AJÁNLOTT MINIMÁLIS BEFEKTETÉSI IDŐTÁV

5 év
3 év
1 év
3 hónap
1 nap

BEFEKTETÉSI POLITIKA

Az Alapkezelő hosszú távon az Alap tőkéjének meghatározó hányadát jellemzően Forint-, Euró- és Dollár kibocsátású eszközökbe fekteti. A vállalati kötvény portfóliót úgy próbálja kialakítani, hogy az alap likviditása mindig igazodjon a törvényi szabályozáshoz és a piaci hangulathoz.

HOZAMOK

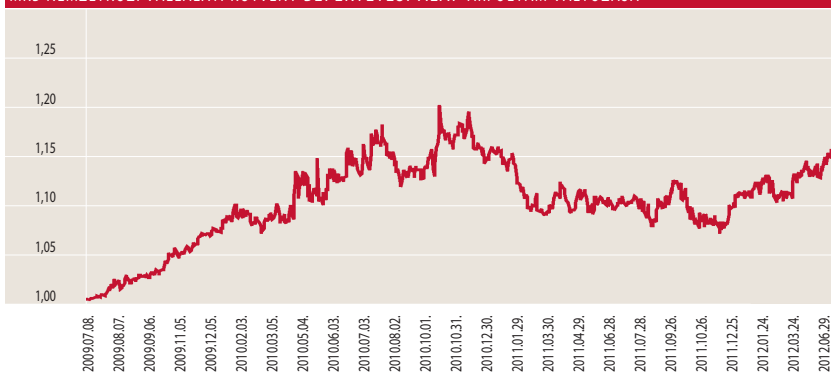
DÁTUM: 2012. június 29.

	1 év	indulástól***	2011	2010
		Évesített hozam**	Naptári éves hozamok	
Alap hozama**	3,45%	4,87%	-8,86%	10,77%
Referenciaindex hozama**	22,17%	9,81%	13,17%	7,07%

***Az alap indulása 2009.07.08.

Referencia indexe módosult 2012.01.09-től.

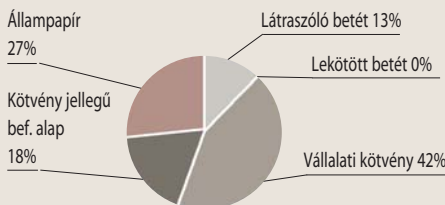
MKB NEMZETKÖZI VÁLLALATI KÖTVÉNY BEFEKTETÉSI ALAP ÁRFOLYAM VÁLTOZÁSA*



PORTFÓLIO ÖSSZETÉTELE

Összeg (Ft)

Látraszóló betét	40 089 811
Lekötött betét	0
Vállalati kötvény	125 732 498
Kötvény jellegű bef. alap	55 334 787
Állampapír	81 281 793
Költség	-780 277



ÁTLAGOS HÁTRALÉVÓ FUTAMIDÓ

1,51 év

AZ ALAP 1 ÉVES HOZAMINGADOZÁSA

6,08%

10%-OT MEGHALADÓ ESZKÖZÖK

REPHUN 4.75 02/15
ISHARES IBOXX H/Y CORP BOND

RELEVÁNS PIACI INFORMÁCIÓK

Az MKB Nemzetközi Vállalati Kötvény Befektetési Alapban az Alapkezelő mérsékelte az euró deviza kitettséget. Az euró kitettséget teljes egészében, míg az amerikai dollár kitettséget 80%-ban fedezte a hónap végén.

DÁTUM

2012. június 29.

NETTÓ ESZKÖZÉRTÉK

130 011 816 Ft

ÁRFOLYAM

0,943351 Ft

DEVIZA

HUF

ISIN KÓD

HU0000703962

ELSZÁMOLÁS

T+3 NAP

REFERENCIA INDEX (BENCHMARK)

Az Alap nem rendelkezik referencia-indexszel (benchmark).

KOCKÁZAT

magas
közepes
alacsony

AJÁNLOTT MINIMÁLIS BEFEKTETÉSI IDŐTÁV

5 év
3 év
1 év
3 hónap
1 nap

BEFEKTETÉSI POLITIKA

Az Alapkezelő a rendelkezésre álló befektetési alapok között – a hazai és nemzetközi pénz és tőkepiaci folyamatok változékonyságát kihasználva, ahhoz alkalmazkodva – folyamatosan előnyös szelekciók kiválasztására törekszik.

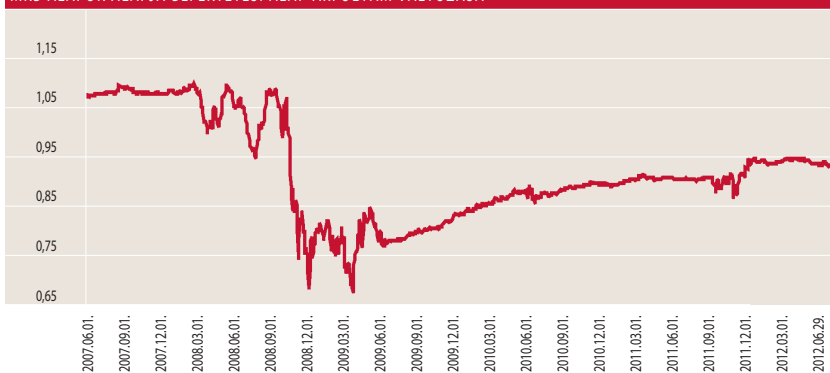
HOZAMOK

DÁTUM: 2012. június 29.

	1 év	3 év	5 év	Indulástól***	2011	2010	2009	2008	2007	2006
	Évesített hozam**				Naptári éves hozamok					
Alap hozama**	4,05%	6,08%	-4,31%	-0,83%	4,14%	6,16%	6,88%	-26,41%	3,07%	5,18%

***Az alap indulása 2005.12.19.

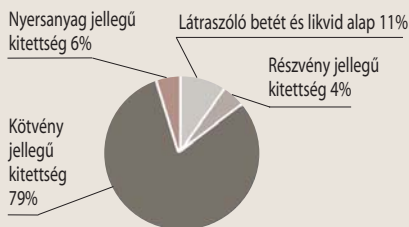
MKB ALAPOK ALAPJA BEFEKTETÉSI ALAP ÁRFOLYAM VÁLTOZÁSA*



PORTFÓLIÓ ÖSSZETÉTELE

Összeg (Ft)

Látraszóló betét és likvid alap	13 951 459
Részvény jellegű kitettség	5 672 364
Kötvény jellegű kitettség	102 801 466
Nyersanyag jellegű kitettség	8 234 291
Költség	-647 764



AZ ALAP 1 ÉVES HOZAMINGADOZÁSA

7,10%

10%-OT MEGHALADÓ ESZKÖZÖK

MKB Prémium Rövid Kötvény Bef. Alap

RELEVÁNS PIACI INFORMÁCIÓK

Az MKB Alapok Alapja a hónap folyamán tartotta a viszonylag alacsony kockázatú kitettségét. Minimális deviza kitettsége nem volt fedezve a hónap végén.

DÁTUM

2012. június 29.

NETTÓ ESZKÖZÉRTÉK

138 745 053 Ft

ÁRFOLYAM

0,634602 Ft

DEVIZA

HUF

ISIN KÓD

HU0000703632

ELSZÁMOLÁS

T+3 NAP

REFERENCIA INDEX (BENCHMARK)

Az Alap nem rendelkezik referencia-indexszel (benchmark).

KOCKAZAT

magas

közepes

alacsony

AJÁNLOTT MINIMÁLIS BEFEKTETÉSI IDŐTÁV

5 év

3 év

1 év

3 hónap

1 nap

BEFEKTETÉSI POLITIKA

Az Alapkezelő az Alap tőkéjének likvid hányadon felüli részét – lehetőség szerint – az OECD tagállamokban kibocsátott értékpapírokba fekteti.

HOZAMOK

DÁTUM: 2012. június 29.

	1 év	3 év	5 év	Indulástól****	2011	2010	2009	2008	2007	2006
	Évesített hozam**				Naptári éves hozamok					
Alap hozama**	2,95%	3,97%	-16,88%	-6,17%	-4,78%	1,29%	16,11%	-46,28%	-2,80%	2,33%

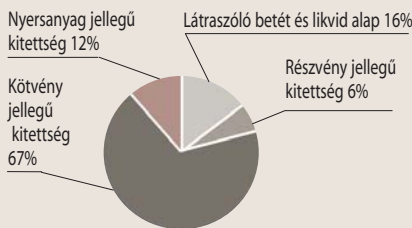
***Az alap indulása 2005.05.12.

MKB HOZAMVADÁSZ BEFEKTETÉSI ALAP ÁRFOLYAM VÁLTOZÁSA*



PORTFÓLIÓ ÖSSZETÉTELE

	Összeg (Ft)
Látraszóló betét és likvid alap	22 472 487
Részvény jellegű kitettség	7 690 824
Kötvény jellegű kitettség	92 861 510
Nyersanyag jellegű kitettség	16 468 584
Költség	-748 352



AZ ALAP 1 ÉVES HOZAMINGADOZÁSA

11,05%

10%-OT MEGHALADÓ ESZKÖZÖK

MKB Prémium Rövid Kötvény Bef. Alap
Reálszisztéma Marco Polo Származtatott Alap

RELEVÁNS PIACI INFORMÁCIÓK

Az MKB Hozamvadász Befektetési Alap a hónap folyamán tartotta a viszonylag alacsony kockázatú kitettségét. Minimális deviza kitettsége nem volt fedezve a hónap végén.

MKB Ingatlan Alapok Alapja „A” sorozat

Befektetési Alap

DÁTUM

2012. június 29.

NETTÓ ESZKÖZ-
ÉRTÉK „A”

153 879 352 Ft

ÁRFOLYAM „A”

0,873012 Ft

DEVIZA „A”

HUF

ISIN KÓD „A”

HU0000705058

ELSZÁMOLÁS „A”

T+4 NAP

REFERENCIA
INDEX „A”
(BENCHMARK)

Az Alap nem rendelkezik
referenciaindexszel
(benchmark).

KOCKAZAT „A”

magas

közepes

alacsony

AJÁNLOTT
MINIMÁLIS
BEFEKTETÉSI
IDŐTÁV „A”

5 év

3 év

1 év

3 hónap

1 nap

BEFEKTETÉSI POLITIKA „A” SOROZAT

Az Alapkezelő a stratégia megvalósítása érdekében európai uniós, illetve nemzetközi ingatlanpiaci kitettséggel bíró befektetési jegyekbe, ETF-ekbe, és az ingatlanok fejlesztésével/forgalmazásával foglalkozó Európai Unió vagy az OECD tagállamok tőzsdéin jegyzett, vállalatok részvényeibe fekteti tőkéjének jelentős részét.

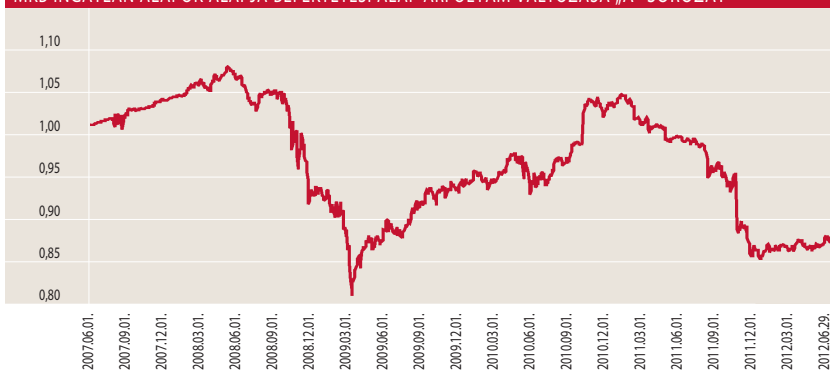
HOZAMOK „A” SOROZAT

DÁTUM: 2012. június 29.

	1 év	3 év	5 év	indulástól***	2011	2010	2009	2008
	Évesített hozam**				Naptári éves hozamok			
Alap hozama**	-12,11%	-1,39%	-14,58%	-2,50%	-18,24%	10,80%	2,75%	-12,29%

***Az alap indulása („A” sorozat) 2007.01.31.

MKB INGATLAN ALAPOK ALAPJA BEFEKTETÉSI ALAP ÁRFOLYAM VÁLTOZÁSA „A” SOROZAT*

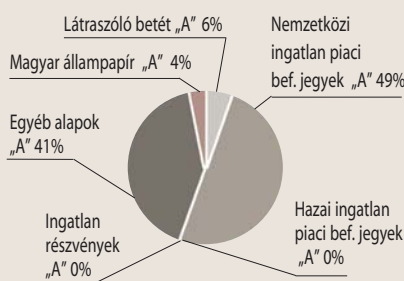


PORTFÓLIÓ ÖSSZETÉTELE

Összeg (Ft)

„A” SOROZAT

Látraszóló betét „A”	9 805 911
Nemzetközi ingatlan piaci bef. jegyek „A”	76 112 214
Hazai ingatlan piaci bef. jegyek „A”	0
Ingatlan részvények „A”	0
Egyéb alapok „A”	62 491 584
Magyar állampapír „A”	5 872 686
Költségek „A”	-403 043



AZ ALAP 1 ÉVES HOZAMINGADOZÁSA

9,36%

10%-OT MEGHALADÓ ESZKÖZÖK „A”

EASY ETF FTSE EPRA EUROZONE
ISHARES DJ U.S. Real Estate Index Fund
MKB Forint Tőkevédett Likviditási Alap

RELEVÁNS PIACI INFORMÁCIÓK „A” SOROZAT

Az MKB Ingatlan Alapok Alapja „A” sorozat portfóliójában kínai-, amerikai-, ázsiai- és európai fókusszal bíró kollektív befektetési alapokon keresztül birtokolt nemzetközi ingatlanpiaci kitettség közel 50%-ot tett ki. Deviza kitettsége nem volt fedezve a hónap végén.

DÁTUM

2012. június 29.

NETTÓESZKÖZ-ÉRTÉK „IL”

54 120 840 Ft

ÁRFOLYAM „IL”

0,786263 Ft

DEVIZA „IL”

HUF

ISIN KÓD „IL”

HU0000711304

ELSZÁMOLÁS „IL”

NINCS FORGALMAZÁS

REFERENCIA INDEX „IL” (BENCHMARK)

Az Alap nem rendelkezik referencia-indexszel (benchmark)

KOCKÁZAT „IL”

magas

közepes

alacsony

BEFEKTETÉSI POLITIKA „IL” SOROZAT

Az Alap „IL” sorozatának befektetési célja, hogy a befektetők számára az MKB Ingatlan Alapok Alapja „A” sorozatán belül illikviddévált eszközöket a befektetők közötti egyenlő elbánás érdekében az „IL” sorozaton belül elkülönítetten kezelje.

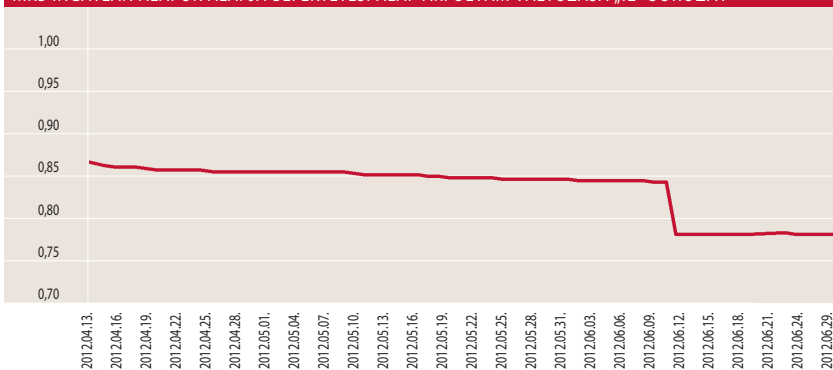
HOZAMOK „IL” SOROZAT

DÁTUM: 2012. június 29.

	indulástól***
	Nem évesített hozam**
Alap hozama**	-1,50%

***Az alap indulása(„IL” sorozat) 2012.04.11.

MKB INGATLAN ALAPOK ALAPJA BEFEKTETÉSI ALAP ÁRFOLYAM VÁLTOZÁSA „IL” SOROZAT*



PORTFÓLIÓ ÖSSZETÉTELE

Összeg (Ft)

„IL” SOROZAT

Látraszóló betét „IL”	0
Hazai ingatlan piaci bef.jegyek „IL”	54 164 843
Ingatlan részvények „IL”	0
Egyéb alapok „IL”	0
Költségek „IL”	-43 803



10%-OT MEGHALADÓ ESZKÖZÖK „IL”

MAG Ingatlan Befektetési Alap

RELEVÁNS PIACI INFORMÁCIÓK „IL” SOROZAT

Az MKB Ingatlan Alapok Alapja „IL” sorozat a befektetőkkel szembeni egyenlő elbánás elve miatt 2012. április 11-én új sorozatokat hozott létre, a Pénzügyi Szervezetek Állami Felügyelete H-KE-III-138/2012. számú határozata alapján. Az elkülönített eszközök aránya 2012. április 11-én 16,36%-volt. Az Alapkezelő az „IL” sorozatot az „A” sorozatú befektetési jegyek számának 16,36% arányban határozta meg. Ezzel párhuzamosan az alap elszámolását T+4 napra állította át, így az „A” sorozatnál ismét elindult a folyamatos forgalmazás. Az „IL” sorozat esetén a forgalmazó nem fogad el adási illetve visszavételi megbízást.

DÁTUM

2012. június 29.

NETTÓ ESZKÖZÉRTÉK

700 350 131 Ft

ÁRFOLYAM

1,134435 Ft

DEVIZA

HUF

ISIN KÓD

HU0000707971

ELSZÁMOLÁS

T+4 NAP

REFERENCIA INDEX (BENCHMARK)

DJ UBS COMMODITY
INDEX 90%-BAN,
RMAX 10%-BAN

KOCKAZAT

magas

közepes

alacsony

AJÁNLOTT
MINIMÁLIS
BEFEKTETÉSI
IDŐTÁV

5 év

3 év

1 év

3 hónap

1 nap

BEFEKTETÉSI POLITIKA

Az Alapkezelő tőkéjének likvid hányadon felüli részét elsősorban nyersanyagpiacot követő kollektív befektetési jegyekbe valamint nyersanyagkapcsolt vállalati részvényekbe fekteti be.

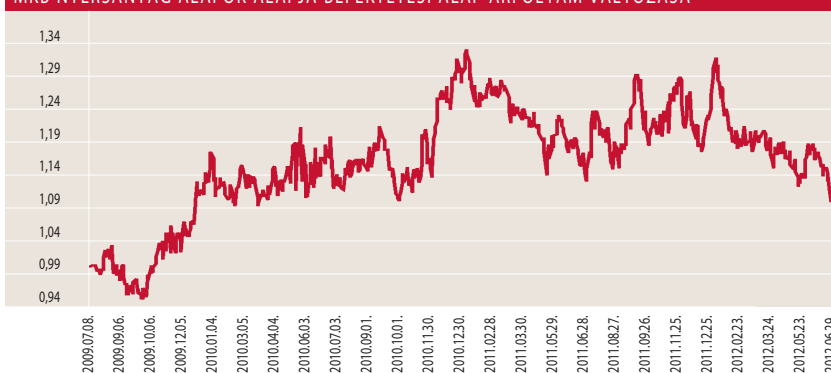
HOZAMOK

DÁTUM: 2012. június 29.

	1 év	indulástól***	2011	2010
	Évesített hozam**		Naptári éves hozamok	
Alap hozama**	-1,75%	4,40%	-7,05%	15,05%
Referenciaindex hozama**	3,59%	9,75%	-2,23%	27,24%

***Az alap indulása 2009.07.08.

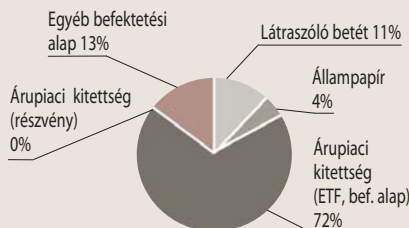
MKB NYERSANYAG ALAPOK ALAPJA BEFEKTETÉSI ALAP ÁRFOLYAM VÁLTOZÁSA*



PORTFÓLIÓ ÖSSZETÉTELE

Összeg (Ft)

Látraszóló betét	77 303 273
Állampapír	31 345 890
Árúpiaci kitettség (ETF, bef. alap)	501 399 403
Árúpiaci kitettség (részvény)	0
Egyéb befektetési alap	91 725 032
Költség	-1 423 467



AZ ALAP 1 ÉVES HOZAMINGADOZÁSA

18,49%

10%-OT MEGHALADÓ ESZKÖZÖK

MKB DOLLÁR Tőkevédett Likviditási Alap AK

RELEVÁNS PIACI INFORMÁCIÓK

Az MKB Nyersanyag Alapok Alapjában az Alapkezelő a hónap folyamán a bányá- és olajipari cégek részvényeit értékesítette. Árúpiaci kitettsége elérte a 72%-ot. Deviza kitettsége nem volt fedezve a hónap végén.

DÁTUM

2012. június 29.

NETTÓ ESZKÖZÉRTÉK

1 532 474 006 Ft

ÁRFOLYAM

1,688725 Ft

DEVIZA

HUF

ISIN KÓD

HU0000702964

ELSZÁMOLÁS

T+3 NAP

REFERENCIA INDEX (BENCHMARK)

CETOP20 90%-BAN
RMAX 10%-BAN

KOCKÁZAT

magas
közepes
alacsony

AJÁNLOTT MINIMÁLIS BEFEKTETÉSI IDŐTÁV

5 év
3 év
1 év
3 hónap
1 nap

BEFEKTETÉSI POLITIKA

Az Alapkezelő hosszú távon az Alap tőkéjének átlagosan 90%-át közép-kelet európai vállalatok részvényeibe fekteti, a maradék részt likvid eszközök vásárlására fordítja.

HOZAMOK

DÁTUM: 2012. június 29.

	1 év	3 év	5 év	2011	2010	2009	2008	2007	2006	2005	2004	2003	2002
	Évesített hozam**			Naptári éves hozamok									
Alap hozama**	-19,29%	4,88%	-6,51%	-23,45%	17,97%	49,52%	-46,40%	7,23%	13,91%	27,81%	33,82%	9,61%	0,52%
Referenciaindex hozama**	-20,76%	6,12%	-7,06%	-20,86%	16,79%	60,12%	-49,66%	13,33%	24,99%	42,03%	41,31%	8,58%	3,88%

**Az alap indulása 2003.08.29.

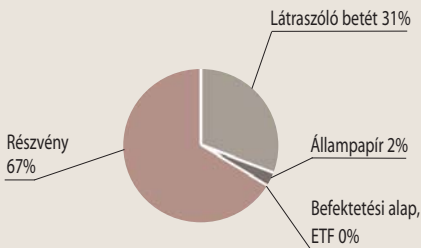
Referencia indexe módosult 2009.02.23-től

MKB BONUS KÖZÉP-EURÓPAI RÉSZVÉNY BEFEKTETÉSI ALAP ÁRFOLYAM VÁLTOZÁSA*



PORTFÓLIÓ ÖSSZETÉTELE

	Összeg (Ft)
Látraszóló betét	480 912 416
Állampapír	29 363 430
Befektetési alap, ETF	0
Részvény	1 024 470 608
Költség	-2 272 448



AZ ALAP 1 ÉVES HOZAMINGADOZÁSA

22,63%

10%-OT MEGHALADÓ ESZKÖZÖK

nincs

RELEVÁNS PIACI INFORMÁCIÓK

Az MKB Bonus Közép-Európai Részvény Befektetési Alap a hó végén a referencia indexétől magasabb szinten volt, részvény kitétsége a 66%-ot meghaladta. Deviza kitétsége nem volt fedezve a hónap végén.

DÁTUM

2012. június 29.

NETTÓ ESZKÖZÉRTÉK

299 673 159 Ft

ÁRFOLYAM

1,145434 Ft

DEVIZA

HUF

ISIN KÓD

HU0000709506

ELSZÁMOLÁS

T+4 NAP

REFERENCIA INDEX (BENCHMARK)

S&P 100 90%-BAN
RMAX 10%-BAN

KOCKÁZAT

magas
közepes
alacsony

AJÁNLOTT MINIMÁLIS BEFEKTETÉSI IDŐTÁV

5 év
3 év
1 év
3 hónap
1 nap

BEFEKTETÉSI POLITIKA

Az Alapkezelő hosszú távon az alap tőkéjének átlagosan 90%-át észak-amerikai, kanadai, mexikói vállalatok részvényeibe fektetheti, a maradék részt likvid eszközök vásárlására fordítja.

HOZAMOK

DÁTUM: 2012. június 29.

	3 hó	6 hó	1 év	indulástól***	2011
	Nem évesített hozam**		Évesített hozam**		Naptári éves hozamok
Alap hozama**	0,26%	6,25%	22,31%	14,54%	3,75%
Referenciaindex hozama**	0,08%	5,07%	27,40%	19,58%	10,31%

***Az alap indulása 2010.12.11.

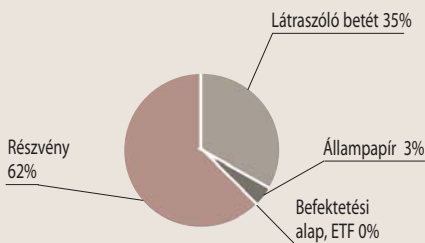
MKB ÉSZAK-AMERIKAI RÉSZVÉNY BEFEKTETÉSI ALAP ÁRFOLYAM VÁLTOZÁSA*



PORTFÓLIÓ ÖSSZETÉTELE

Összeg (Ft)

Látraszóló betét	104 603 743
Állampapír	10 448 630
Befektetési alap, ETF	0
Részvény	185 314 945
Költség	-694 159



AZ ALAP 1 ÉVES HOZAMINGADOZÁSA

20,41%

10%-OT MEGHALADÓ ESZKÖZÖK

nincs

RELEVÁNS PIACI INFORMÁCIÓK

Az MKB Észak-Amerikai Részvény Befektetési Alap a hó végén referencia indexétől magasabb szinten volt, részvény kitettsége mintegy 60%-os volt. Deviza kitettsége nem volt fedezve a hónap végén.

DÁTUM

2012. június 29.

NETTÓ ESZKÖZÉRTÉK

1 431 317 127 Ft

ÁRFOLYAM

0,431693 Ft

DEVIZA

HUF

ISIN KÓD

HU0000702931

ELSZÁMOLÁS

T+3 NAP

REFERENCIA INDEX (BENCHMARK)

DOWSTOXX50 90%-BAN
RMAX 10%-BAN

KOCKÁZAT

magas

közepes

alacsony

AJÁNLOTT MINIMÁLIS BEFEKTETÉSI IDŐTÁV

5 év

3 év

1 év

3 hónap

1 nap

BEFEKTETÉSI POLITIKA

Az Alapkezelő az Alap tőkéjének likvid hányadon felüli részét – lehetőség szerint – az OECD tagállamokban székhellyel rendelkező szervezetek európai tőzsdékre bevezetett részvényekbe fekteti be.

HOZAMOK

DÁTUM: 2012. június 29.

	1 év	3 év	5 év	2011	2010	2009	2008	2007	2006	2005	2004	2003	2002
	Évesített hozam**			Naptári éves hozamok									
Alap hozama**	-21,29%	-4,86%	-13,69%	-20,45%	-1,68%	13,36%	-40,25%	2,08%	15,56%	19,84%	3,92%	22,51%	-29,89%
Referenciaindex hozama**	-13,12%	-0,86%	-9,92%	-10,83%	-2,08%	28,30%	-43,25%	7,22%	14,18%	25,45%	1,31%	28,33%	-39,65%

***Az alap indulása 2003.08.29.

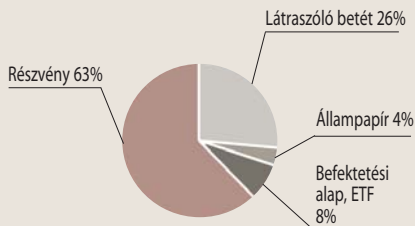
Referencia indexe módosult 2010.09.09-től.

MKB EURÓPAI RÉSZVÉNY BEFEKTETÉSI ALAP ÁRFOLYAM VÁLTOZÁSA*



PORTFÓLIÓ ÖSSZETÉTELE

	Összeg (Ft)
Látraszólló betét	367 009 450
Állampapír	57 571 951
Befektetési alap, ETF	114 228 684
Részvény	895 126 547
Költség	-2 619 505



AZ ALAP 1 ÉVES HOZAMINGADOZÁSA

25,54%

10%-OT MEGHALADÓ ESZKÖZÖK

nincs

RELEVÁNS PIACI INFORMÁCIÓK

Az MKB Európai Részvény Befektetési Alap a hó végén referencia indexétől magasabb szinten volt, részvény kitétsége 63%-ot tett ki. Deviza kitétsége nem volt fedezve a hónap végén.

DÁTUM

2012. június 29.

NETTÓ ESZKÖZÉRTÉK

6 019 570 356 Ft

ÁRFOLYAM

15 235,715800 Ft

DEVIZA

HUF

ISIN KÓD

HU0000704531

ELSZÁMOLÁS

KEZELÉSI SZABÁLYZAT SZERINT

REFERENCIA INDEX (BENCHMARK)

50% HANG SENG CHINA ENTERPRISE INDEX,
25% NIKKEI225,
25% HANG SENG INDEX

KOCKAZAT

magas
közepes
alacsony

AJÁNLOTT MINIMÁLIS BEFEKTETÉSI IDŐTÁV

5 év
3 év
1 év
3 hónap
1 nap

BEFEKTETÉSI POLITIKA

Az Alap befektetőinek mérsékelt kockázatvállalás mellett nyílik lehetősége a kínai, japán és hongkongi részvény piacok teljesítményéből részesedni. A nyíltvégű, határozott futamidejű MKB Pagoda Tőkevédett Származtatott Alap a zártvégű MKB Pagoda Tőkegarantált Származtatott Alap 2009.09.09-ei átalakulásával jött létre. Az Alap határozott futamidejének lejáratáig (2012.09.28) tartó folyamatos forgalmazás feltételeiről kérjük, tájékozódjon az Alap hivatalos kezelési szabályzatának 8. pontjában.

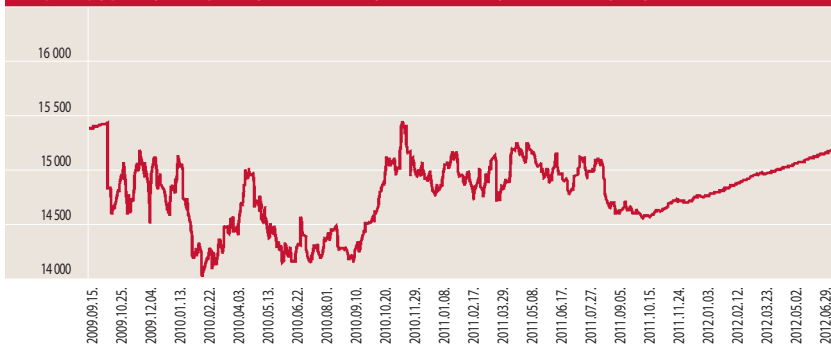
HOZAMOK

DÁTUM: 2012. június 29.

	1 év	indulástól***	2011	2010
	Évesített hozam**		Naptári éves hozamok	
Alap hozama**	2,69%	-0,33%	-0,28%	1,21%

***Az alap indulása 2009.09.14.

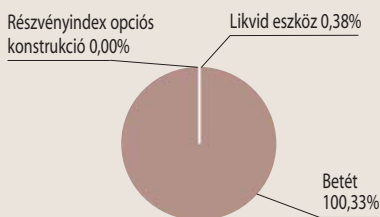
MKB PAGODA TŐKEVÉDETT SZÁRMAZTATOTT ALAP ÁRFOLYAM VÁLTOZÁSA*



PORTFÓLIÓ ÖSSZETÉTELE

Összeg (Ft)

Likvid eszköz	22 911 532
Betét	6 039 363 622
Részvényindex opciós konstrukció	0
Költség	-42 704 798



PORTFÓLIÓ JELLEMZŐI

Az Alapkezelő az alap portfóliójának jelentős részét az MKB Bank Zrt.-nél lekötött betétben tartja, amely biztosítja a befektetők számára a lejáratkori tőkevédelmet. Az alap vagyonának kisebb részéből pedig részvényindex opciós konstrukciót vásárolt, amely a kínai, japán és hongkongi részvény piacok teljesítményétől függő kifizetést nyújt lejáratkor.

Alap neve	Alap indulásának időpontja	Alap lejáratának időpontja	Futamidő	Befektetési terület
Jelenleg futó tőkevédett származtatott alapok				
MKB Természeti Kincsek Tőke- és Hozamvédett Származtatott Alap	2009.08.07.	2012.08.07.	3 év	Nyersanyagpiac (Dow Jones UBS Commodity Index)
MKB Európa Csillagai Forint Tőkevédett Származtatott Alap	2009.10.15.	2012.10.16.	3 év	Európai Monetáris Unió (DJ Euro Stoxx 50 Index)
MKB Európa Csillagai Euro Tőkevédett Származtatott Alap	2009.11.06.	2012.11.06.	3 év	Európai Monetáris Unió (DJ Euro Stoxx 50 Index)
MKB Természeti Kincsek II Tőke- és Hozamvédett Származtatott Alap	2009.12.18.	2013.06.28.	3,5 év	Nyersanyagpiac (Dow Jones UBS Commodity Index)
MKB BRIC Tőkevédett Származtatott alap	2010.02.26	2013.09.05.	3,5 év	Brazília, Oroszország, India és Kína részvénypiacai (S&P BRIC 40 Index)
MKB Iránytű Tőkevédett Származtatott Alap	2010.04.29.	2013.10.31.	3,5 év	Brazília, Oroszország, India és Kína részvénypiacai (S&P BRIC 40 euró index)
MKB Pagoda V. Tőkevédett Származtatott Alap	2010.04.29.	2013.10.31.	3,5 év	Kína, Honkong, Japán részvénypiacai (FTSE Xinhua China 50, Hang Seng, Nikkei 225)
MKB Természeti Kincsek Euró Tőkevédett Származtatott Alap	2010.07.08.	2014.01.09.	3,5 év	Nyersanyagpiac (Dow Jones UBS Commodity Index)
MKB Természeti Kincsek Hozam Plusz Tőke- és Hozamvédett Származtatott Alap	2010.07.08.	2015.12.15.	5,5 év	Nyersanyagpiac (Dow Jones UBS Commodity Index)
MKB Energia Tőke- és Hozamvédett Származtatott Alap	2010.09.15.	2015.12.15.	5 év 3 hónap	Energia-nyersanyagpiaci befektetés (S&P GSCI nyersolaj, földgáz és fűtőolaj indexek)

Alap neve	Alap indulásának időpontja	Alap lejáratának időpontja	Futamidő	Befektetési terület
MKB Triász Tőke- és Hozamvédett Származtatott Alap	2010.11.04.	2015.12.15.	5 év 1,5 hónap	Német részvényt piac, Eurózóna állampapír piaca és nyersanyagpiac
MKB GOLD Private Banking Származtatott Alap	2010.11.04.	2012.11.05.	2 év	Részesedés a londoni aranyfixing 2 éves árfolyam-alakulásából
MKB Primátus Tőke- és Hozamvédett Származtatott Alap	2010.12.20.	2015.12.15.	5 év	Az eurózóna és USA részvényt piaca (15 részvényből álló kosár)
MKB Természeti Kincsek III. Tőke- és Hozamvédett Származtatott Befektetési Alap	2011.03.10.	2015.12.15.	4 év	Befektetési terület: nyersanyagpiac (Dow Jones UBS Commodity Index)
MKB Magaslat Tőke- és Hozamvédett Származtatott Alap	2011.05.22.	2016.05.20.	5 év	USA részvény kosár
MKB Megújuló Energia Tőke- és Hozamvédett Származtatott Alap	2011.06.30.	2015.07.01.	4 év	Megújuló energia szektor részvény szelekció
MKB Feltörekvő Kína Tőkevédett Származtatott Alap	2011.08.11.	2015.02.16.	3,5 év	Kína belső fogyasztásából profitáló vállalatok
MKB Megújuló Energia II. Tőke- és Hozamvédett Származtatott Alap	2011.09.28.	2015.10.01.	4 év	Megújuló energia szektor részvény szelekció
MKB Differencia Tőkevédett Származtatott Alap	2011.11.14.	2015.11.16.	4 év	BRIC piacok felülteljesítése Európával szemben
MKB FIX Hozamú Tőke- és Hozamvédett Származtatott Alap	2011.12.21.	2016.12.23.	5 év	Világhírű blue chip vállalatok részvény szelekciója
MKB 24 Karát Tőkevédett Származtatott Befektetési Alap	2012.05.10.	2015.05.06.	3 év	Az arany tőzsdei árfolyamát lekötő certifikát teljesítményen keresztül elérhető hozamlehetőséget kínál
MKB Brazil Teljesítmény Tőkevédett Származtatott Befektetési Alap	2012.03.11.	2015.09.09.	3,5 év	Tőkeerős, brazil érdekelttségű vállalatok részvény szelekciója

Tisztelt Ügyfelünk!

A múltbeli hozamok teljesítménye nem jelent garanciát az alapok jövőbeli teljesítményére. Az alapok hírlevelében az Alapkezelő saját véleménye is megtalálható, amely újabb információk megjelenése esetén természetesen változhat. A hírlevélben szereplő információk hitelesnek tartott információkon alapulnak, de azok valódiságáért az Alapkezelő nem vállal felelősséget. Az Alapkezelő nem vállal felelősséget a hírlevelek alapján hozott befektetési döntésekért, valamint ezek következményeiért. A befektetési alapokkal felmerülő költségekről (forgalmazással kapcsolatos díjak, alapkezelési-, felügyeleti-, letétkezelési-, stb. díjak), a kockázatáról és a befektetési politikájáról, az alapok tájékoztatójában, kezelési szabályzatában, valamint a forgalmazási helyeken tájékozódjon.

ALAPKEZELŐ:

MKB Alapkezelő zRt.

1056 Budapest, Váci utca 38.

Tel.: 268-7834, 268-8492, 268-8284, 268-8184

Fax: 268-7509, 268-8331

E-mail: mkbalapkezeslo@mbk.hu

LETÉTKEZELŐ:

MKB Bank Zrt.

1056 Budapest, Váci utca 38.

INFORMÁCIÓ:

MKB TeleBANKár: 06 40 333 666

www.mkb.hu

www.mkbalapkezeslo.hu