

MKB

ALAPKEZELŐ

MKB Alapkezelő Zrt. Havi portfóliójelentés

2014. MÁJUS



MKB Forint Tőkevédett
Likviditási Alap

MKB Dollár Tőkevédett
Likviditási Alap

MKB Euro Tőkevédett
Likviditási Alap

MKB Prémium Rövid
Kötvény Befektetési Alap

MKB Bázis Nyíltvégű
Befektetési Alap

MKB Állampapír
Befektetési Alap

MKB Egyensúly Nyíltvégű
Befektetési Alap

MKB Ambíció Nyíltvégű
Befektetési Alap

MKB Ingatlan Alapok
Alapja Befektetési Alap

MKB Észak-Amerikai
Részvény Befektetési Alap

MKB Nyersanyag Alapok
Alapja Befektetési Alap

MKB Európai
Részvény Befektetési Alap

MKB Bonus Közép-Európai
Részvény Befektetési Alap

MKB Zártvégű Alapok

Aktualitások

2013. aug. 1-jétől a befektetési alapokat is érinti az SZJA 16% + az EHO 6% = 22% adófizetési kötelezettség az alapon elért hozam után. Azoknál a befektetési alapoknál, ahol legalább 80%-ban EGT állam által kibocsátott forintos állampapírba van fektetve az alap tőkéje, nem kell 6% EHO-t fizetni. Az MKB Alapkezelő által kezelt MKB Prémium Rövid Kötvény Alap és az MKB Állampapír alap 2013. aug. 1-jétől megfelel az EHO mentességi kritériumoknak, ezért ezeknél az alapoknál az elért hozam után a 6%-os EHO-t nem kell megfizetni.

Kockázat



Alap neve	alap típusa
MKB Forint Tőkevédett Likviditási Alap	likviditási alap
MKB Dollár Tőkevédett Likviditási Alap	likviditási alap
MKB Euro Tőkevédett Likviditási Alap	likviditási alap
MKB Prémium Rövid Kötvény Befektetési Alap	rövid kötvényalap
MKB Bázis Nyíltvégű Befektetési Alap	vegyes/óvatos kötvényalap
MKB Állampapír Befektetési Alap	hosszú kötvényalap
MKB Egyensúly Nyíltvégű Befektetési Alap	vegyes/kiegyensúlyozott kötvényalap
MKB Ambíció Nyíltvégű Befektetési Alap	vegyes/dinamikus kötvényalap
MKB Ingatlan Alapok Alapja Befektetési Alap	ingatlanforgalmazó alap
MKB Észak-Amerikai Részvény Befektetési Alap	részvénytúlsúlyos alap
MKB Nyersanyag Alapok Alapja Befektetési Alap	árpiaci alap
MKB Európai Részvény Befektetési Alap	részvénytúlsúlyos alap
MKB Bonus Közép-Európai Részvény Befektetési Alap	részvénytúlsúlyos alap
MKB Zártvégű Alapok	tőkevédett alap

Mi történt májusban a pénz- és tőkepiacokon?

NEMZETKÖZI RÉSZVÉNY:

Május a csúcok hónapja volt a részvénytőzsiacokon – legalábbis ha az amerikai és német tőzszeindexek történelmi csúcsaira gondol valaki. Az alapvetően óvatos piaci hangulatban az ukrán választások és a kelet-ukrajnai harcok sem hoztak érdemi riadalmat, így alacsony forgalom melletti kereskedésben alapvetően a felfelé szivárgó árfolyamok jellemezték a részvénytőzsiacokat

NEMZETKÖZI KÖTVÉNY:

A fejlett kötvénytőzsiacok mintha nem hallgattak volna a részvénytőzsiacok irányából érkező pozitív hangokra és tovább olvadtak a hozamok szinte az összes kötvénytőzsiacra. Az amerikai 10 éves államkötvény beesett 2,5% alá, a német 10 éves államkötvény pedig már alig hozott többet éves 1,3%-nál a hónap végén. Érdemes még megemlíteni a spanyol és olasz 10 éves kötvényeket is – mindkettő történelmi mélységekben levő, 3% alatti hozamszinteken forgott.

HAZAI RÉSZVÉNY:

A magyar részvénytőzsiac régiós versenytársainál jobban kivette a részét a májusi emelkedésből. Bár a gyorsjelentések különösebben pozitív folyamatokról nem adtak számot, az OTP-Richter-MOL hármas vezetésével a BUX index január óta nem látott szintekre, 19 000 pont fölé kapaszkodott. A kispapírok közül a Graphisoft Parkot emelnénk ki, amely utoljára a válság előtt látott szintekre, 1400 forint fölé emelkedett miután a cég közgyűlésén az intézményi befektetők és a menedzsment békét kötöttek.

HAZAI KÖTVÉNY:

Szintén a pezsgők és rekordok hónapja volt a május a magyar kötvénytőzsiacra, hiszen nemcsak a magyar alapkamat süllyedt történelmi mélységbe, 2,4%-ra, de a kötvényhozamok is követték a mozgást. A hónap végére három éves futamidejű kötvényt 3% feletti hozammal már alig lehetett venni de még a 15 éves futamidejű államkötvényünk is 5%-os hozam mellett forgott, ami természetesen történelmi hozammélypontot jelent a magyar kötvénytőzsiac életében ebben a futamidőben. A kötvénytőzsiacra hasonlóan a forint is „jól viselkedett” és a kamatcsökkentés ellenére ismét a 300-as szintet ostromolja a kurzusa az euróval szemben.

DÁTUM

2014. május 30.

NETTÓ ESZKÖZÉRTÉK

57 290 951 5121 Ft

ÁRFOLYAM

1,484472 Ft

DEVIZA

HUF

ISIN KÓD

HU0000705280

ELSZÁMOLÁS

T NAP

REFERENCIA INDEX (BENCHMARK)

Az Alap nem rendelkezik referencia-indexszel (benchmark).

KOCKAZAT 1-TŐL 7-IG****

1

AJÁNLOTT MINIMÁLIS BEFEKTETÉSI IDŐTÁV

5 év

3 év

1 év

3 hónap

1 nap

BEFEKTETÉSI POLITIKA

Az Alapkezelő az Alap politikáját úgy határozta meg, hogy az Alap a folyószámla rugalmasságát, likviditását ötvözze a lekötött betétek magasabb hozamával. Cél, hogy a Befektetőknek rövid távon (3 hónapon belüli) rendelkezésre álló pénzeszközei számára rugalmas, biztonságos befektetési lehetőséget nyújtson.

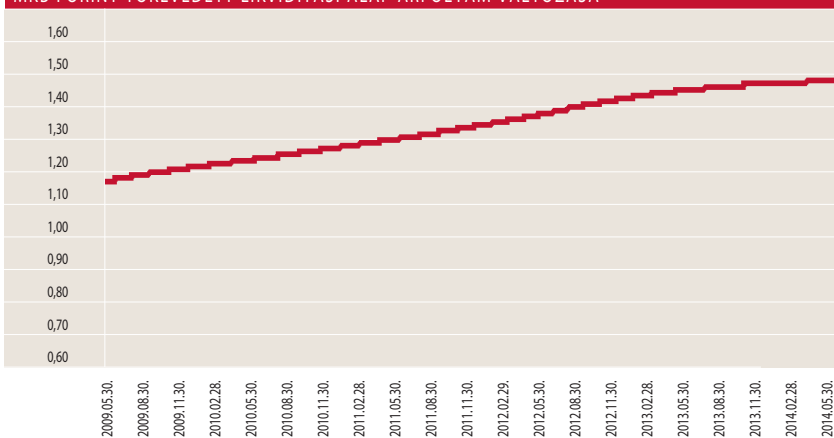
HOZAMOK

DÁTUM: 2014. május 30.

	3 hó	6 hó	1 év	3 év	5 év	indulástól****	2013	2012	2011	2010	2009	2008	2007
	Nem évesített hozam**			Évesített hozam**			Naptári éves hozamok						
Alap hozama**	0,22%	0,55%	1,70%	4,24%	4,89%	5,71%	3,14%	6,15%	5,18%	5,10%	8,19%	7,90%	4,53%

*** Pénzügyi Szervezetek Állami Felügyelet engedélyének dátuma: 2007.03.07.

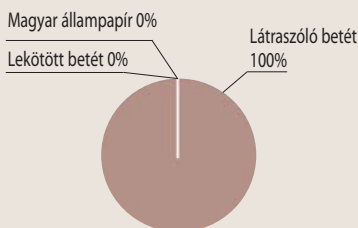
MKB FORINT TŐKEVÉDETT LIKVIDITÁSI ALAP ÁRFOLYAM VÁLTOZÁSA*



PORTFÓLIÓ ÖSSZETÉTELE

Összeg (Ft)

Látraszóló betét	57 290 951 512
(min 90%)	
Lekötött betét	0
Magyar állampapír (max 10%)	0
Költség	-69 302 105



AZ ALAP 1 ÉVES HOZAMINGADOZÁSA

0,16%

RELEVÁNS PIACI INFORMÁCIÓK

Az MKB Forint Tőkevédett Likviditási Alapnál az Alapkezelő továbbra is a likviditást tartja szem előtt, de nem lemondva a jövedelemtermelő képességről, magasan kamatozó látra szóló betétben tartotta az alap tőkéjét.

DÁTUM

2014. május 30.

NETTÓ ESZKÖZÉRTÉK

27 821 946,94 USD

ÁRFOLYAM

1,065049 USD

DEVIZA

USD

ISIN KÓD

HU0000708052

ELSZÁMOLÁS

T NAP

REFERENCIA INDEX (BENCHMARK)

Az Alap nem rendelkezik referencia-indexszel (benchmark).

KOCKAZAT 1-TŐL 7-IG****

1

AJÁNLT MINIMÁLIS BEFEKTETÉSI IDŐTÁV

5 év

3 év

1 év

3 hónap

1 nap

BEFEKTETÉSI POLITIKA

Az Alapkezelő az alap politikáját úgy határozta meg, hogy az alap a folyószámla rugalmasságát, likviditását ötvözze a lekötött betétek magasabb hozamával. Cél, hogy a Befektetőknek rövid távon (3 hónapon belüli) rendelkezésre álló pénzeszközei számára rugalmas, biztonságos befektetési lehetőséget nyújtson.

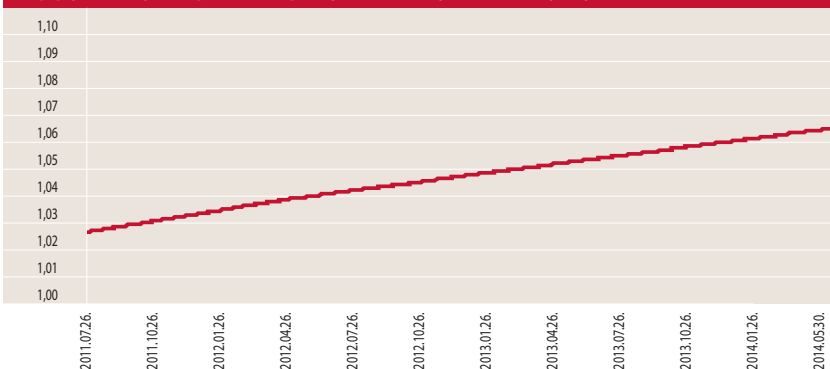
HOZAMOK

DÁTUM: 2014. május 30.

	3 hó	6 hó	1 év	3 év	indulástól***	2013	2012	2011	2010	2009
	Nem évesített hozam**			Évesített hozam**		Naptári éves hozamok				
Alap hozama**	0,28%	0,58%	1,16%	1,28%	1,34%	1,18%	1,31%	1,50%	1,45%	0,38%

*** Pénzügyi Szervezetek Állami Felügyelet engedélyének dátuma: 2007.09.18.

MKB DOLLÁR TŐKEVÉDETT LIKVIDITÁSI ALAP ÁRFOLYAM VÁLTOZÁSA *



PORTFÓLIÓ ÖSSZETÉTELE


Összeg (USD)

Látraszóló betét	27 839 248
(min 90%)	
Lekötött betét	0
OECD dollár állampapír (max 10%)	0
Költség	-17 301

OECD dollár állampapír 0%

Lekötött betét 0%

Látraszóló betét 100%



AZ ALAP 1 ÉVES HOZAMINGADOZÁSA

0,05%

RELEVÁNS PIACI INFORMÁCIÓK

Az MKB Dollár Tőkevédett Likviditási Alapnál az Alapkezelő továbbra is a likviditást tartja szem előtt, de nem lemondva a jövedelemtermelő képességről, magasan kamatozó látra szóló betétben tartotta az alap tőkéjét.

DÁTUM

2014. május 30.

NETTÓ ESZKÖZÉRTÉK

53 239 095,38 EUR

ÁRFOLYAM

1,071548 EUR

DEVIZA

EUR

ISIN KÓD

HU0000707138

ELSZÁMOLÁS

T NAP

REFERENCIA INDEX (BENCHMARK)

Az Alap nem rendelkezik referencia-indexszel (benchmark).

KOCKÁZAT 1-TŐL 7-IG****

1

AJÁNLT MINIMÁLIS BEFEKTETÉSI IDŐTÁV

5 év

3 év

1 év

3 hónap

1 nap

BEFEKTETÉSI POLITIKA

Az Alapkezelő az alap politikáját úgy határozta meg, hogy az alap a folyószámla rugalmasságát, likviditását ötvözze a lekötött betétek magasabb hozamával. Cél, hogy a Befektetőknek rövid távon (3 hónapon belüli) rendelkezésre álló pénzeszközei számára rugalmas, biztonságos befektetési lehetőséget nyújtson.

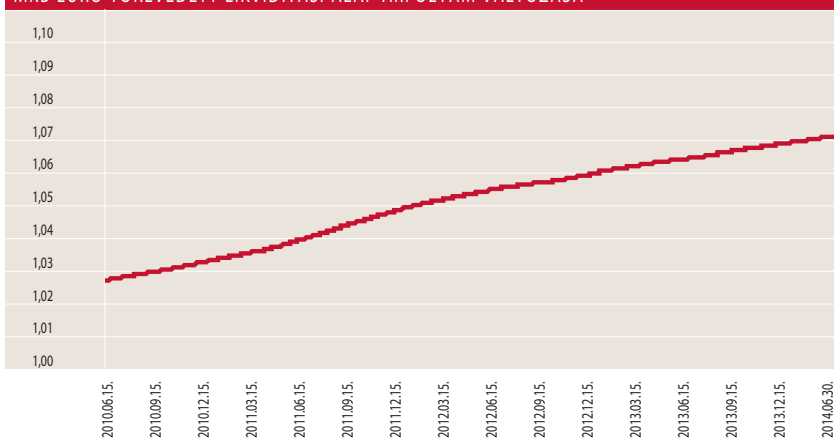
HOZAMOK

DÁTUM: 2014. május 30.

	3 hó	6 hó	1 év	3 év	5 év	indulástól***	2013	2012	2011	2010	2009	2008
	Nem évesített hozam**		Évesített hozam**				Naptári éves hozamok					
Alap hozama**	0,19%	0,39%	0,79%	1,04%	1,01%	1,19%	0,85%	1,00%	1,44%	0,93%	1,06%	1,31%

*** Pénzügyi Szervezetek Állami Felügyelet engedélyének dátuma: 2008.08.08.

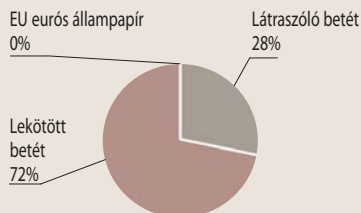
MKB EURO TŐKEVÉDETT LIKVIDITÁSI ALAP ÁRFOLYAM VÁLTOZÁSA*



PORTFÓLIÓ ÖSSZETÉTELE

Összeg (EUR)

Látraszólo betét	14 887 627
(min 90%)	
Lekötött betét	38 393 906
EU eurós állampapír (max 10%)	0
Költség	-42 437



AZ ALAP 1 ÉVES HOZAMINGADOZÁSA

0,04%

RELEVÁNS PIACI INFORMÁCIÓK

Az MKB Euro Tőkevédett Likviditási Alap portfólijában a látra szóló betét mellé, éven belüli rövid lejáratú betétek kerültek. Az alap betétállományának aránya 72%-kal változott hó végére.

DÁTUM

2014. május 30.

NETTÓ ESZKÖZÉRTÉK

2 988 065 855 Ft

ÁRFOLYAM

1,982602 Ft

DEVIZA

HUF

ISIN KÓD

HU0000702972

ELSZÁMOLÁS

T NAP

REFERENCIA INDEX (BENCHMARK)

RMAX

KOCKAZAT 1-TŐL 7-IG****

3

AJÁNLOTT MINIMÁLIS BEFEKTETÉSI IDŐTÁV

5 év

3 év

1 év

3 hónap

1 nap

BEFEKTETÉSI POLITIKA

Az Alap azokat a befektetőket célozza meg, akik közép-, rövid időtávon szeretnék megtakarítani. A portfólió átlagos hátralévő futamideje jellemzően egy év. Az alap tőkét jellemzően, legalább 80%-ban forintban kibocsátott állampapírokba fekteti, ezzel az alap teljesíti az EHO mentességet. A tőke maradék része betétbe, vállalati kötvénybe, jelzálog papírba kerül befektetésre.

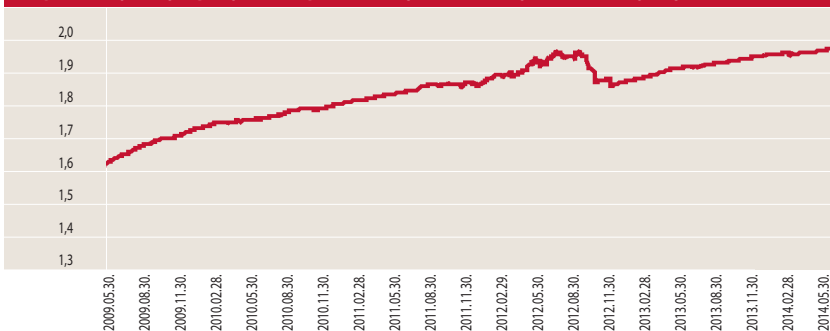
HOZAMOK

DÁTUM: 2014. május 30.

	3 hó	6 hó	1 év	3 év	5 év	2013	2012	2011	2010	2009	2008	2007	2006	2005	2004	2003	2002	
	Nem évesített hozam**		Évesített hozam**			Naptári éves hozamok												
Alap hozama**	0,64%	1,06%	2,76%	2,32%	4,03%	4,04%	0,33%	3,85%	4,80%	10,54%	6,42%	6,57%	5,55%	7,13%	11,28%	7,59%	0,44%	
Referenciaindex hozama**	1,20%	1,98%	4,51%	6,16%	6,66%	5,72%	8,52%	5,17%	5,53%	10,73%	8,50%	7,69%	6,57%	8,31%	12,07%	6,07%	9,83%	

*** Pénzügyi Szervezetek Állami Felügyelet engedélyének dátuma: 1992.12.15.

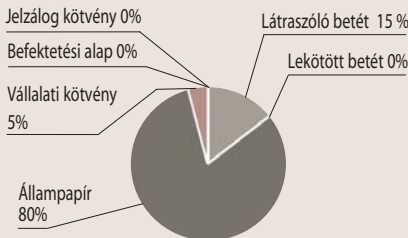
MKB PRÉMIUM RÖVID KÖTVÉNY BEFEKTETÉSI ALAP ÁRFOLYAM VÁLTOZÁSA*



PORTFÓLIO ÖSSZETÉTELE

Összeg (Ft)

Látraszóló betét	438 579 998
Lekötött betét	0
Állampapír	2 402 784 035
Vállalati kötvény	150 725 200
Befektetési alap	0
Jelzálog kötvény	0
Költség	-4 023 378



ÁTLAGOS HÁTRALÉVÓ FUTAMIDŐ

0,52 év

AZ ALAP 1 ÉVES HOZAMINGADOZÁSA

0,54%

10%-OT MEGHALADÓ ESZKÖZÖK

D141015
D141126
D150121
D150401

RELEVÁNS PIACI INFORMÁCIÓK

Az MKB Prémium Rövid Kötvény Befektetési Alap ebben a hónapban diszkontkincstárjegyek és magyar államkötvény tartásával megfelelt az EHO mentességnek. Portfóliójában továbbra is megtalálható a korábban vásárolt vállalati kötvény, valamint a likviditása fenntartása érdekében magasán kamatozó látra szóló betét. Referencia indexétől rövidebb átlagos hátralévő futamidővel rendelkezett a végén. Deviza kitétsége nem volt május végén.

DÁTUM

2014. május 30.

NETTÓ ESZKÖZÉRTÉK

9 344 187 642 Ft

ÁRFOLYAM

1,071292 Ft

DEVIZA

HUF

ISIN KÓD

HU0000712195

ELSZÁMOLÁS

T+4 NAP

REFERENCIA INDEX (BENCHMARK)

70% RMAX INDEX
30% MAX INDEX

KOCKÁZAT 1-TŐL 7-IG****

3

AJÁNLOTT MINIMÁLIS BEFEKTETÉSI IDŐTÁV

5 év

3 év

1 év

3 hónap

1 nap

BEFEKTETÉSI POLITIKA

Az alapkezelő az Alap tőkét úgy igyekszik kialakítani, hogy a teljesítmény a referencia indexét elérje vagy meghaladja. Ezért az Alap jellemzően Európai Unió (EU), Európai Gazdasági Térség (EGT) állampapírokba, ugyanezen országok jegybankjai és az Európai Központi Bank (EKB) által kibocsátott hitelviszonyt megtestesítő értékpapírokba, valamint ugyanezen térség jelzálog leveleibe, vállalati kötvényeibe, kollektív befektetési értékpapírjaiba fektethet. Deviza kitétséget fedezheti.

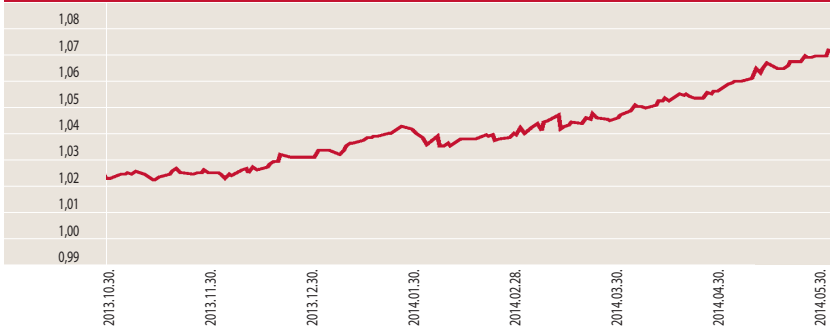
HOZAMOK

DÁTUM: 2014. május 30.

	3 hó	6 hó	indulástól**
	Nem évesített hozam**		
Alap hozama**	3,06%	4,46%	6,87%
Referenciaindex hozama**	2,53%	3,39%	6,44%

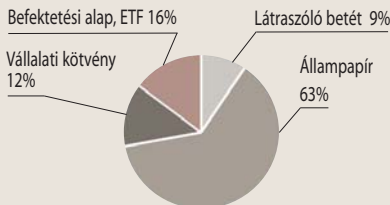
*** Pénzügyi Szervezetek Állami Felügyelet engedélyének dátuma: 2013.05.02.

MKB BÁZIS NYÍLTVÉGŰ BEFEKTETÉSI ALAP ÁRFOLYAM VÁLTOZÁSA*



PORTFÓLIÓ ÖSSZETÉTELE Összeg (Ft)

Látraszóló betét	847 988 927
Állampapír	5 897 861 428
Vállalati kötvény	1 162 935 592
Befektetési alap, ETF	1 460 626 447
Költség	-19 264 382



ÁTLAGOS HÁTRALÉVÓ FUTAMIDŐ

1,66 év

AZ ALAP 1 ÉVES HOZAMINGADOZÁSA

nincs

10%-OT MEGHALADÓ ESZKÖZÖK

A150824C12

RELEVÁNS PIACI INFORMÁCIÓK

Az MKB Bázis Nyíltvégű Befektetési Alap: május végén az alap referencia indexének megfelelő átlagos hátralévo futamidővel rendelkezett. Portfólióját 63%-ban állampapírok, 12%-ban vállalati kötvények 16%-ban nemzetközi kötvény, jelzálog és high yield etf-ek alkották. Deviza kitétséget növelte a hó végére, euró kitétségének 76%-a és dollár kitétségének 82%-a volt fedezve. Referencia index teljesítményét meghaladta hó végén.

DÁTUM

2014. május 30.

NETTÓ ESZKÖZÉRTÉK

2 060 357 487 Ft

ÁRFOLYAM

6,092214 Ft

DEVIZA

HUF

ISIN KÓD

HU0000702956

ELSZÁMOLÁS

T+3 NAP

REFERENCIA INDEX (BENCHMARK)

MAX

KOCKÁZAT 1-TŐL 7-IG****

4

AJÁNLOTT MINIMÁLIS BEFEKTETÉSI IDŐTÁV

5 év

3 év

1 év

3 hónap

1 nap

BEFEKTETÉSI POLITIKA

Az Alap azokat a befektetőket célozza meg, akik hosszabb időtávon szeretnének megtakarítani. A portfólió átlagos hátralévő futamideje jellemzően négy év. Az alap tőkét jellemzően, legalább 80%-ban forintban kibocsátott állampapírokba fekteti, ezzel az alap teljesíti az EHO mentességet. A tőke maradék része betétbe, vállalati kötvénybe, jelzálog papírba kerül befektetésre.

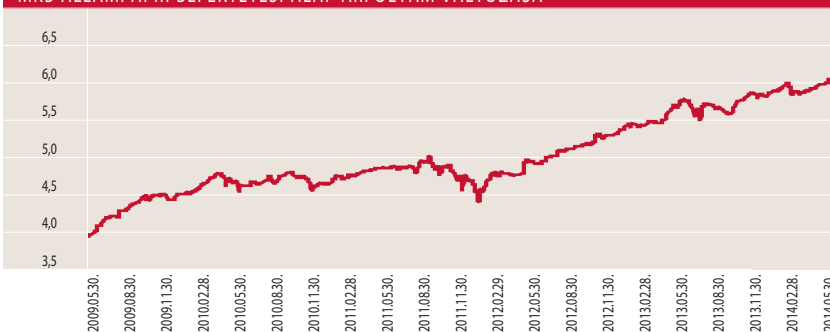
HOZAMOK

DÁTUM: 2014. május 30.

	3 hó	6 hó	1 év	3 év	5 év	2013	2012	2011	2010	2009	2008	2007	2006	2005	2004	2003	2002
	Nem évesített hozam**		Évesített hozam**			Naptári éves hozamok											
Alap hozama**	4,35%	5,17%	6,19%	7,80%	8,87%	8,71%	16,72%	-0,31%	4,32%	8,34%	0,20%	5,12%	5,07%	8,91%	13,06%	-0,41%	6,35%
Referenciaindex hozama**	6,15%	7,19%	8,71%	10,55%	11,79%	10,14%	20,41%	2,88%	6,31%	14,10%	2,68%	6,22%	6,58%	9,07%	14,09%	-0,37%	10,17%

*** Pénzügyi Szervezetek Állami Felügyelet engedélyének dátuma: 1995.08.10.

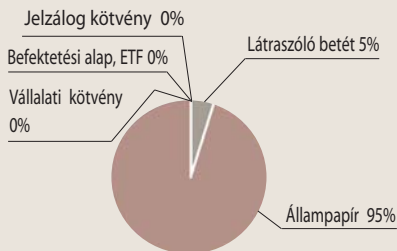
MKB ÁLLAMPAPÍR BEFEKTETÉSI ALAP ÁRFOLYAM VÁLTOZÁSA *



PORTFÓLIÓ ÖSSZETÉTELE

Összeg (Ft)

Látraszóló betét	98 769 933
Állampapír	1 964 312 363
Vállalati kötvény	0
Jelzálog kötvény	0
Befektetési alap, ETF	0
Költség	-2 724 809



ÁTLAGOS HÁTRALÉVÓ FUTAMIDŐ

2,94 év

AZ ALAP 1 ÉVES HOZAMINGADOZÁSA

5,93%

10%-OT MEGHALADÓ ESZKÖZÖK

D140625
D150401
A161222D13

RELEVÁNS PIACI INFORMÁCIÓK

Az MKB Állampapír Befektetési Alap forintban kibocsátott magyar állampapírok tartásával biztosította az EHO mentességet. Az alpból jó árfolyamon értékesítve lettek a fedezett devizás magyar állampapírok. Referencia indexétől rövidebb átlagos hátralévő futamidővel rendelkezett hó végén. Deviza kitétsége nem volt hó végén.

DÁTUM

2014. május 30.

NETTÓ ESZKÖZÉRTÉK

5 257 123 715 Ft

ÁRFOLYAM

1,097081 Ft

DEVIZA

HUF

ISIN KÓD

HU0000712203

ELSZÁMOLÁS

T+4 NAP

REFERENCIA INDEX (BENCHMARK)

70% MAX INDEX
10% RMAX INDEX
10% MSCI ACW INDEX
5% MSCI EM INDEX
5% STOXXEUROPE600 INDEX

KOCKAZAT 1-TŐL 7-IG ****

4

AJÁNLOTT MINIMÁLIS BEFEKTETÉSI IDŐTÁV

5 év

3 év

1 év

3 hónap

1 nap

BEFEKTETÉSI POLITIKA

Az alapkezelő az Alap tőkéjét úgy igyekszik kialakítani, hogy a teljesítmény a referencia indexét elérje vagy meghaladja. Ezért az Alap Európai Unió (EU)-, Európai Gazdasági Térség (EGT) állampapírokba, ugyanezen országok jegybankjai és az Európai Központi Bank (EKB) által kibocsátott hitelviszonyt megtestesítő értékpapírokba, valamint ugyanezen térség jelzalog leveleibe, vállalati kötvényeibe, kollektív befektetési értékpapírjaiba fektethet. Továbbá az Alap vásárolhat hazai és külföldi részvényeket. Deviza kitétségét fedezheti.

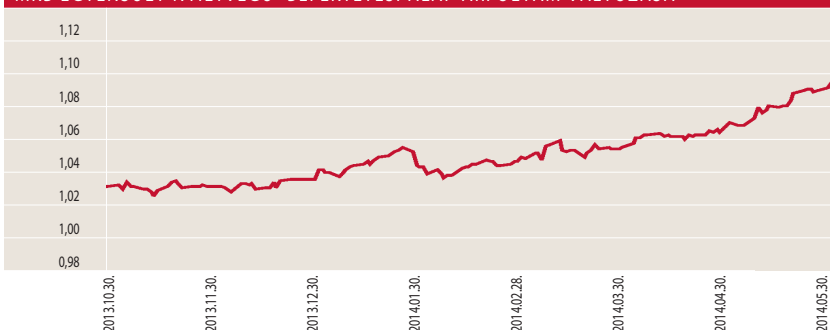
HOZAMOK

DÁTUM: 2014. május 30.

	3 hó	6 hó	indulástól**
	Nem évesített hozam**		
Alap hozama**	4,65%	6,24%	9,44%
Referenciaindex hozama**	4,71%	6,24%	9,37%

*** Pénzügyi Szervezetek Állami Felügyelet engedélyének dátuma: 2013.05.02.

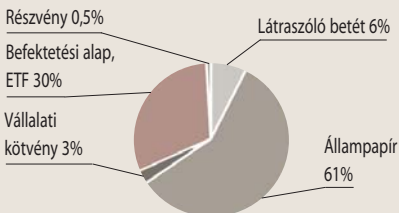
MKB EGYENSÚLY NYÍLTVÉGŰ BEFEKTETÉSI ALAP ÁRFOLYAM VÁLTOZÁSA*



PORTFÓLIÓ ÖSSZETÉTELE

Összeg (Ft)

Látraszóló betét	333 284 530
Állampapír	3 199 723 656
Vállalati kötvény	131 901 128
Befektetési alap, ETF	1 574 786 651
Részvény	23 992 885
Költség	-4 510 365



AZ ALAP 1 ÉVES HOZAMINGADOZÁSA

nincs

10%-OT MEGHALADÓ ESZKÖZÖK

A190624A08

RELEVÁNS PIACI INFORMÁCIÓK

Az MKB Egyensúly Nyíltvégű Befektetési Alap: május végén az alap portfólióját 60% állampapír, 3% vállalati kötvény, 30%-nyi globális és feltörekvő részvény kitétségű valamint alternatív energia, high yield, amerikai ingatlan piaci és árupiaci eft-ek alkották. Deviza kitétségét növelte a hó végére, euró kitétségének 18%-a és dollár kitétségének 39%-a volt fedezve. Referencia index teljesítményét nem haladta meg hó végén.

DÁTUM

2014. május 30.

NETTÓ ESZKÖZÉRTÉK

718 008 985 Ft

ÁRFOLYAM

1,092237 Ft

DEVIZA

HUF

ISIN KÓD

HU0000712211

ELSZÁMOLÁS

T+4 NAP

REFERENCIA INDEX (BENCHMARK)

50% MAX INDEX
10% RMAX INDEX
20% MSCI ACW INDEX
10% MSCI EM INDEX
10% STOXXEUROPE600 INDEX

KOCKAZAT 1-TŐL 7-IG****

4

AJÁNLOTT MINIMÁLIS BEFEKTETÉSI IDŐTÁV

5 év

3 év

1 év

3 hónap

1 nap

BEFEKTETÉSI POLITIKA

Az alapkezelő az Alap tőkéjét úgy igyekszik kialakítani, hogy a teljesítmény a referencia indexét elérje vagy meghaladja. Ezért az Alap Európai Unió (EU)-, Európa Gazdasági Térség (EGT) állampapírokba, ugyanezen országok jegybankjai és az Európai Központi Bank (EKB) által kibocsátott hitelviszonyt megtestesítő értékpapírokba, valamint ugyanezen térség jelzalog leveleibe, vállalati kötvényeibe, kollektív befektetési értékpapírjaiba fektethet. Továbbá az Alap vásárolhat hazai és külföldi részvényeket. Deviza kitétségét fedezheti.

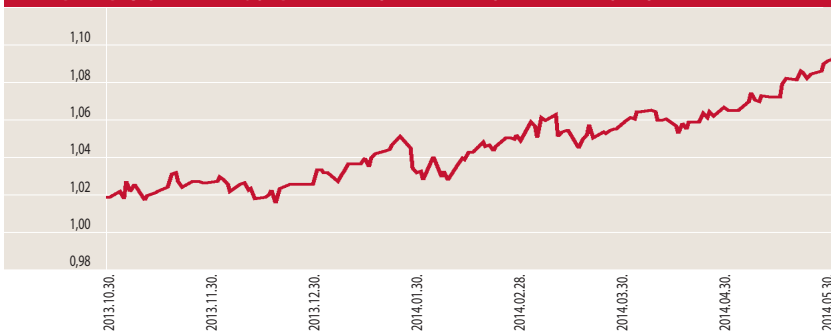
HOZAMOK

DÁTUM: 2014. május 30.

	3 hó	6 hó	indulástól**
	Nem évesített hozam**		
Alap hozama**	4,11%	6,28%	8,96%
Referenciaindex hozama**	4,15%	6,16%	9,15%

*** Pénzügyi Szervezetek Állami Felügyelet engedélyének dátuma: 2013.05.02.

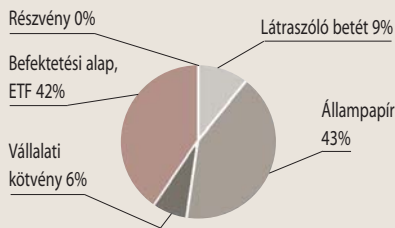
MKB AMBÍCIÓ NYÍLTVÉGŰ BEFEKTETÉSI ALAP ÁRFOLYAM VÁLTOZÁSA*



PORTFÓLIÓ ÖSSZETÉTELE

Összeg (Ft)

Látraszóló betét	67 652 386
Állampapír	307 952 933
Vállalati kötvény	41 233 485
Befektetési alap, ETF	302 340 204
Részvény	0
Költség	-971 363



AZ ALAP 1 ÉVES HOZAMINGADOZÁSA

nincs

10%-OT MEGHALADÓ ESZKÖZÖK

Vanguard Total World Stock Index

RELEVÁNS PIACI INFORMÁCIÓK

Az MKB Ambíció Nyíltvégű Befektetési Alap: május végén az alap portfólióját 43% állampapír, 6% vállalati kötvény, 42%-nyi globális és feltörekvő részvény kitétséggel valamint alternatív energia, high yield, amerikai ingatlan piaci és árupiaci eft-ek alkották. Euró kitétségének 41%-a és dollár kitétségének 10%-a volt fedezve hó végén. Referencia index teljesítményét nem haladta meg hó végén.

DÁTUM

2014. május 30.

NETTÓ ESZKÖZ-
ÉRTÉK „A”

282 821 215 Ft

ÁRFOLYAM „A”

1,056106 Ft

DEVIZA „A”

HUF

ISIN KÓD „A”

HU0000705058

ELSZÁMOLÁS „A”

T+4 NAP

REFERENCIA
INDEX „A”
(BENCHMARK)

Az Alap nem rendelkezik
referenciaindexszel
(benchmark).

KOCKAZAT
1-TŐL 7-IG**** „A”

4

AJÁNLOTT
MINIMÁLIS
BEFEKTETÉSI
IDŐTÁV

5 év

3 év

1 év

3 hónap

1 nap

BEFEKTETÉSI POLITIKA „A” SOROZAT

Az Alapkezelő a stratégia megvalósítása érdekében európai uniós, illetve nemzetközi ingatlanpiaci kitettséggel bíró befektetési jegyekbe, ETF-ekbe, és az ingatlanok fejlesztésével/forgalmazásával foglalkozó Európai Unió vagy az OECD tagállamok tőzsdéin jegyzett, vállalatok részvényeibe fekteti tőkéjének jelentős részét.

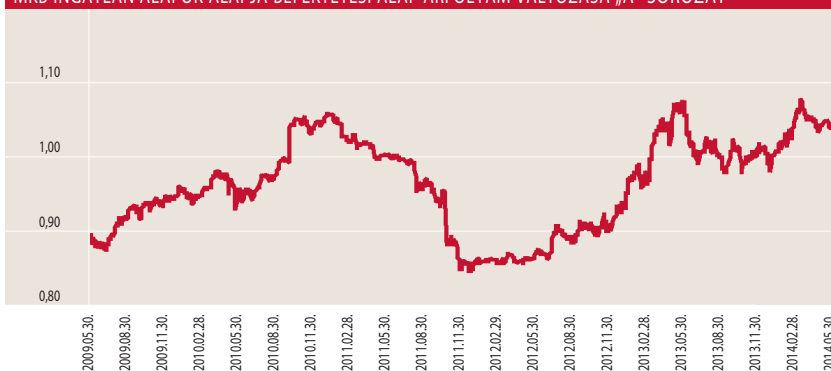
HOZAMOK „A” SOROZAT

DÁTUM: 2014. május 30.

	3 hó	6 hó	1 év	3 év	5 év indulástól***	2013	2012	2011	2010	2009	2008	2007	
	Nem évesített hozam**		Évesített hozam**			Naptári éves hozamok							
Alap hozama**	-0,71%	4,51%	1,26%	5,39%	18,99%	0,73%	8,12%	8,62%	-18,24%	10,80%	2,75%	-12,29%	5,15%

*** Pénzügyi Szervezetek Állami Felügyelet engedélyének dátuma: 2007.01.26. („A” sorozat)

MKB INGATLAN ALAPOK ALAPJA BEFEKTETÉSI ALAP ÁRFOLYAM VÁLTOZÁSA „A” SOROZAT*

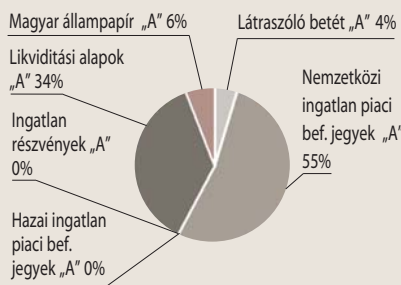


PORTFÓLIÓ ÖSSZETÉTELE

Összeg (Ft)

„A” SOROZAT

Látraszóló betét „A”	12 107 577
Nemzetközi ingatlan piaci bef. jegyek „A”	156 882 448
Hazai ingatlan piaci bef. jegyek „A”	0
Ingatlan részvények „A”	0
Likviditási alapok „A”	97 013 765
Magyar állampapír „A”	17 342 115
Költségek „A”	-524 690



AZ ALAP 1 ÉVES HOZAMINGADOZÁSA

9,10%

10%-OT MEGHALADÓ ESZKÖZÖK, A SAJÁT SOROZATÁN BELÜL

EASY ETF FTSE EPRA EUROZONE
ING Invest Europe
ISHARES U.S. HOME CONSTRUCTION ETF
MKB DOLLÁR Tőkevédett Likviditási Alap AK
MKB EURO Tőkevédett Likviditási Alap Bef.jegy (AK)

RELEVÁNS PIACI INFORMÁCIÓK „A” SOROZAT

Az MKB Ingatlan Alapok Alapja „A” sorozat továbbra is alacsonyabban tartotta az ingatlan piaci kitettséget. Deviza kitettséget nem fedezte a hónap végén.

DÁTUM

2014. május 30.

NETTÓESZKÖZ-ÉRTÉK „IL”

-243 270 Ft

ÁRFOLYAM „IL”

0 Ft

DEVIZA „IL”

HUF

ISIN KÓD „IL”

HU0000711304

ELSZÁMOLÁS „IL”

NINCS FORGALMAZÁS

REFERENCIA INDEX „IL” (BENCHMARK)

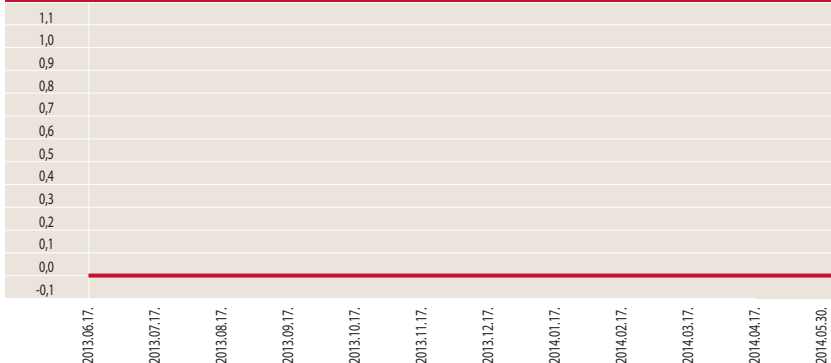
Az Alap nem rendelkezik referencia-indexszel (benchmark)

BEFEKTETÉSI POLITIKA „IL” SOROZAT

Az Alap „IL” sorozatának befektetési célja, hogy a befektetők számára az MKB Ingatlan Alapok Alapja „A” sorozatán belül illikvidde vált eszközöket a befektetők közötti egyenlő elbánás érdekében az „IL” sorozaton belül elkülönítetten kezelje.

Pénzügyi Szervezetek Állami Felügyelet engedélyének dátuma: 2012.04.11. („IL” sorozat)

MKB INGATLAN ALAPOK ALAPJA BEFEKTETÉSI ALAP ÁRFOLYAM VÁLTOZÁSA „IL” SOROZAT*



PORTFÓLIÓ ÖSSZETÉTELE

Összeg (Ft)

„IL” SOROZAT

Látraszóló betét „IL”	-243 270
Hazai ingatlan piaci bef. jegyek „IL”	0
Ingatlan részvények „IL”	0
Egyéb alapok „IL”	0
Költségek „IL”	0

TÁJÉKOZTATÁS

Az MKB Ingatlan Alapok Alapja „IL” sorozatban szereplő MAG Ingatlanbefektetési Alappal szemben az alapkezelője (CARION Befektetési Alapkezelő ZRt.) a megszűnési eljárást megindította, mivel az érintett alap 2012. december 6. napjára vonatkozó nettó eszközértéke negatívvá vált, ezért az alapon a „MAG Alap” értéke nullára csökkent.

10%-OT MEGHALADÓ ESZKÖZÖK, A SAJÁT SOROZATÁN BELÜL

ninx

RELEVÁNS PIACI INFORMÁCIÓK „IL” SOROZAT

Az MKB Ingatlan Alapok Alapja „IL” sorozat a befektetőkkel szembeni egyenlő elbánás elve miatt 2012. április 11-én új sorozatokat hozott létre, a Pénzügyi Szervezetek Állami Felügyelete H-KE-III-138/2012. számú határozata alapján. Az elkülönített eszközök aránya 2012. április 11-én 16,36%-volt. Az Alapkezelő az „IL” sorozatot az „A” sorozatú befektetési jegyek számának 16,36% arányban határozta meg. Ezzel párhuzamosan az alap elszámolását T+4 napra állította át, így az „A” sorozatnál ismét elindult a folyamatos forgalmazás. Az „IL” sorozat esetén a forgalmazó nem fogad el eladási illetve visszavételi megbízást.

DÁTUM

2014. május 30.

NETTÓ ESZKÖZÉRTÉK

261 611 536 Ft

ÁRFOLYAM

1,428421 Ft

DEVIZA

HUF

ISIN KÓD

HU0000709506

ELSZÁMOLÁS

T+4 NAP

REFERENCIA INDEX (BENCHMARK)

S&P 100 90%-BAN
RMAX 10%-BAN

KOCKAZAT 1-TŐL 7-IG****

6

AJÁNLOTT MINIMÁLIS BEFEKTETÉSI IDŐTÁV

5 év

3 év

1 év

3 hónap

1 nap

BEFEKTETÉSI POLITIKA

Az Alapkezelő hosszú távon az alap tőkéjének átlagosan 90%-át észak-amerikai, kanadai, mexikói vállalatok részvényeibe fektetheti, a maradék részt likvid eszközök vásárlására fordítja.

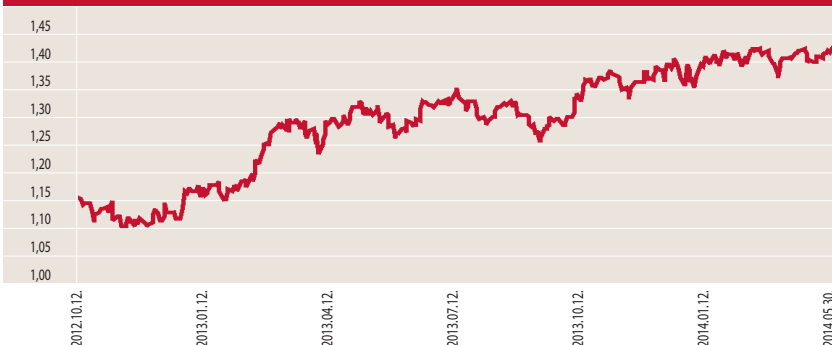
HOZAMOK

DÁTUM: 2014. május 30.

	3 hó	6 hó	1 év	3 év	indulástól****	2013	2012	2011	2010
	Nem évesített hozam**		Évesített hozam**			Naptári éves hozamok			
Alap hozama**	2,90%	4,81%	9,16%	14,08%	10,83%	23,49%	3,35%	3,75%	3,91%
Referenciaindex hozama**	3,39%	6,29%	12,20%	18,01%	14,29%	25,80%	5,60%	10,31%	3,16%

*** Pénzügyi Szervezetek Állami Felügyelet engedélyének dátuma: 2010.12.10.

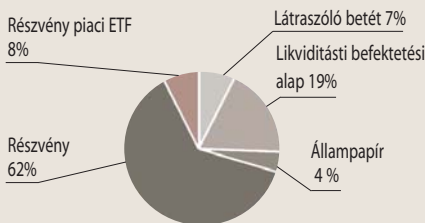
MKB ÉSZAK-AMERIKAI RÉSZVÉNY BEFEKTETÉSI ALAP ÁRFOLYAM VÁLTOZÁSA*



PORTFÓLIÓ ÖSSZETÉTELE

Összeg (Ft)

Látraszóló betét	19 600 576
Likviditási befektetési alap	49 118 431
Állampapír	9 909 780
Részvény	162 666 861
Részvény piaci ETF	20 870 941
Költség	-555 053



AZ ALAP 1 ÉVES HOZAMINGADOZÁSA

10,45%

10%-OT MEGHALADÓ ESZKÖZÖK

ISHARES S&P 100 ETF
MKB DOLLÁR Tőkevédett Likviditási Alap AK

RELEVÁNS PIACI INFORMÁCIÓK

Az MKB Észak-Amerikai Részvény Befektetési Alap májusban tartotta az alacsonyabb részvény (70%) kitettségét. Deviza kitettségét nem fedezte a hónap végén.

DÁTUM

2014. május 30.

NETTÓ ESZKÖZÉRTÉK

342 640 845 Ft

ÁRFOLYAM

1,074149 Ft

DEVIZA

HUF

ISIN KÓD

HU0000707971

ELSZÁMOLÁS

T+4 NAP

REFERENCIA INDEX (BENCHMARK)

DJ UBS COMMODITY
INDEX 90%-BAN,
RMAX 10%-BAN

KOCKÁZAT 1-TŐL 7-IG****

6

AJÁNLOTT
MINIMÁLIS
BEFEKTETÉSI
IDŐTÁV

5 év

3 év

1 év

3 hónap

1 nap

BEFEKTETÉSI POLITIKA

Az Alapkezelő tőkéjének likvid hányadon felüli részét elsősorban nyersanyagpiacot követő kollektív befektetési jegyekbe valamint nyersanyagkapcsolt vállalati részvényekbe fekteti be.

HOZAMOK

DÁTUM: 2014. május 30.

	3 hó	6 hó	1 év	3 év	indulástól***	2013	2012	2011	2010	2009
	Nem évesített hozam**		Évesített hozam**			Naptári éves hozamok				
Alap hozama**	-1,23%	9,04%	-0,78%	-4,08%	1,52%	-8,54%	-10,19%	-7,05%	15,05%	14,37%
Referenciaindex hozama**	0,37%	9,55%	1,89%	-0,19%	6,03%	-6,43%	-6,82%	-2,23%	27,24%	14,32%

*** Pénzügyi Szervezetek Állami Felügyelet engedélyének dátuma: 2009.07.06.

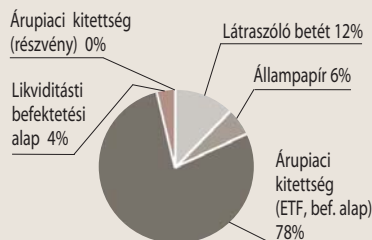
MKB NYERSANYAG ALAPOK ALAPJA BEFEKTETÉSI ALAP ÁRFOLYAM VÁLTOZÁSA*



PORTFÓLIÓ ÖSSZETÉTELE

Összeg (Ft)

Látraszóló betét	41 760 089
Állampapír	18 828 582
Árúpiaci kitettség (ETF, bef. alap)	267 833 383
Likviditási befektetési alap	15 002 688
Árúpiaci kitettség (részvény)	0
Költség	-783 897



AZ ALAP 1 ÉVES HOZAMINGADOZÁSA

11,30%

10%-OT MEGHALADÓ ESZKÖZÖK

nincs

RELEVÁNS PIACI INFORMÁCIÓK

Az **MKB Nyersanyag Alapok Alapja**: az alap árúpiaci kitettsége május végén 78% volt, ami a referencia indexéhez viszonyítva alacsonyabb. Deviza kitettségét nem fedezte a hónap végén.

DÁTUM

2014. május 30.

NETTÓ ESZKÖZÉRTÉK

712 478 407 Ft

ÁRFOLYAM

0,625591 Ft

DEVIZA

HUF

ISIN KÓD

HU0000702931

ELSZÁMOLÁS

T+3 NAP

REFERENCIA INDEX (BENCHMARK)

DOWSTOXX50 90%-BAN
RMAX 10%-BAN

KOCKAZAT 1-TŐL 7-IG****

6

AJÁNLOTT MINIMÁLIS BEFEKTETÉSI IDŐTÁV

5 év

3 év

1 év

3 hónap

1 nap

BEFEKTETÉSI POLITIKA

Az Alapkezelő az Alap tőkéjének likvid hányadon felüli részét – lehetőség szerint – az OECD tagállamokban székhellyel rendelkező szervezetek európai tőzsdékre bevezetett részvényekbe fekteti be.

HOZAMOK

DÁTUM: 2014. május 30.

	3 hó	6 hó	1 év	3 év	5 év	2013	2012	2011	2010	2009	2008	2007	2006	2005	2004	2003	2002
	Nem évesített hozam**		Évesített hozam**			Naptári éves hozamok											
Alap hozama**	0,85%	6,14%	17,15%	3,57%	3,56%	22,04%	5,12%	-20,45%	-1,68%	13,36%	-40,25%	2,08%	15,56%	19,84%	3,92%	22,51%	-29,89%
Referenciaindex hozama**	1,46%	7,47%	18,88%	9,36%	7,25%	20,77%	9,76%	-10,83%	-2,08%	28,30%	-43,25%	7,22%	14,18%	25,45%	1,31%	28,33%	-39,65%

*** Pénzügyi Szervezetek Állami Felügyelet engedélyének dátuma: 2000.03.23.

Referencia indexe módosult 2010.09.09-től.

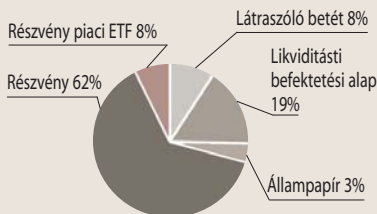
MKB EURÓPAI RÉSZVÉNY BEFEKTETÉSI ALAP ÁRFOLYAM VÁLTOZÁSA*



PORTFÓLIÓ ÖSSZETÉTELE

Összeg (Ft)

Látraszóló betét	56 221 466
Likviditási befektetési alap	137 418 973
Állampapír	24 774 450
Részvény	440 721 141
Részvény piaci ETF	54 713 054
Költség	-1 370 677



AZ ALAP 1 ÉVES HOZAMINGADOZÁSA

13,21%

10%-OT MEGHALADÓ ESZKÖZÖK

MKB EURO Tőkevédett Likviditási Alap Bef. jegy (AK)

RELEVÁNS PIACI INFORMÁCIÓK

Az MKB Európai Nyíltvégű Részvény Befektetési Alap májusban tartotta az alacsonyabb részvény (70%) kitettségét. Deviza kitettségét nem fedezte a hónap végén.

DÁTUM

2014. május 30.

NETTÓ ESZKÖZÉRTÉK

663 663 349 Ft

ÁRFOLYAM

1,957070 Ft

DEVIZA

HUF

ISIN KÓD

HU0000702964

ELSZÁMOLÁS

T+3 NAP

REFERENCIA INDEX (BENCHMARK)

CETOP20 90%-BAN
RMAX 10%-BAN

KOCKÁZAT 1-TŐL 7-IG****

6

AJÁNLOTT MINIMÁLIS BEFEKTETÉSI IDŐTÁV

5 év

3 év

1 év

3 hónap

1 nap

BEFEKTETÉSI POLITIKA

Az Alapkezelő hosszú távon az Alap tőkéjének átlagosan 90%-át közép-kelet európai vállalatok részvényeibe fekteti, a maradék részt likvid eszközök vásárlására fordítja.

HOZAMOK

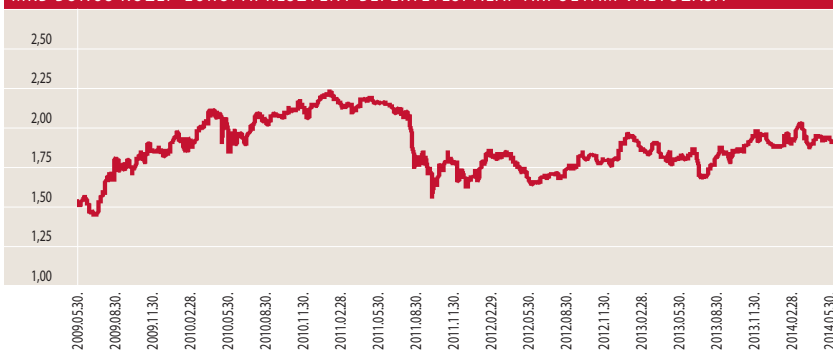
DÁTUM: 2014. május 30.

	3 hó	6 hó	1 év	3 év	5 év	2013	2012	2011	2010	2009	2008	2007	2006	2005	2004	2003	2002
	Nem évesített hozam**		Évesített hozam**			Naptári éves hozamok											
Alap hozama**	-2,09%	0,79%	6,24%	-3,24%	5,18%	-1,11%	12,97%	-23,45%	17,97%	49,52%	-46,40%	7,23%	13,91%	27,81%	33,82%	9,61%	0,52%
Referenciaindex hozama**	-1,71%	1,28%	2,85%	-3,87%	5,80%	-4,91%	14,36%	-20,86%	16,79%	60,12%	-49,66%	13,33%	24,99%	42,03%	41,31%	8,58%	3,88%

*** Pénzügyi Szervezetek Állami Felügyelete engedélyének dátuma: 1994.09.26.

Referencia indexe módosult 2009.02.23-tól

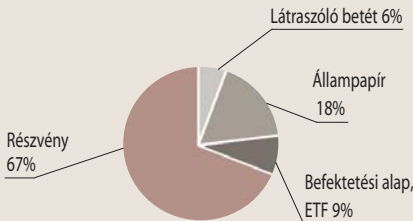
MKB BONUS KÖZÉP-EURÓPAI RÉSZVÉNY BEFEKTETÉSI ALAP ÁRFOLYAM VÁLTOZÁSA*



PORTFÓLIÓ ÖSSZETÉTELE

Összeg (Ft)

Látraszóló betét	37 731 160
Állampapír	118 257 960
Befektetési alap, ETF	60 846 011
Részvény	447 949 053
Költség	-1 120 835



AZ ALAP 1 ÉVES HOZAMINGADOZÁSA

14,26%

10%-OT MEGHALADÓ ESZKÖZÖK

nincs

RELEVÁNS PIACI INFORMÁCIÓK

Az MKB Bonus Közép-Európai Részvény Befektetési Alap májusban tartotta az alacsonyabb részvény (68%) kitettséget. Deviza kitettséget nem fedezte a hónap végén.

Alap neve	Alap indulásának időpontja	Alap lejáratának időpontja	Futamidő	Befektetési terület
Jelenleg futó tőkevédett származtatott alapok				
MKB Premium Selection Zártvégű Nyilvános Befektetési Alap	2012.09.07.	2015.02.10.	2,5 év	Magyar fizető eszközre fedezett, hazai kibocsátók kötvényeinek teljesítményét követi.
MKB Feltörekvő Kína Tőkevédett Származtatott Alap	2011.08.11.	2015.02.16.	3,5 év	Kína belső fogyasztásából profitáló vállalatok
MKB 24 Karát Tőkevédett Származtatott Befektetési Alap	2012.05.10.	2015.05.06.	3 év	Az arany tőzsdei árfolyamát lekövető certifikát teljesítményén keresztül elérhető hozamlehetőséget kínál.
MKB Megújuló Energia Tőke- és Hozamvédett Származtatott Alap	2011.06.30.	2015.07.01.	4 év	Megújuló energia szektor részvény szelekció.
MKB Brazíl Teljesítmény Tőkevédett Származtatott Befektetési Alap	2012.03.11.	2015.09.09.	3,5 év	Tőkeerős, brazil érdekeltségű vállalatok részvény szelekciója.
MKB Megújuló Energia II. Tőke- és Hozamvédett Származtatott Alap	2011.09.28.	2015.10.01.	4 év	Megújuló energia szektor részvény szelekció.
MKB 24 Karát II. Tőkevédett Származtatott Befektetési Alap	2012.11.12.	2015.11.16.	3 év	Az arany tőzsdei árfolyamát lekövető certifikát teljesítményén keresztül elérhető hozamlehetőséget kínál.
MKB Differencia Tőkevédett Származtatott Alap	2011.11.14.	2015.11.16.	4 év	BRIC piacok felülteljesítése Európával szemben.
MKB Energia Tőke- és Hozamvédett Származtatott Alap	2010.09.15.	2015.12.15.	5 év 3 hónap	Energia-nyersanyagpiaci befektetés (S&P GSCI nyersolaj, földgáz és fűtőolaj indexek).
MKB Primátus Tőke- és Hozamvédett Származtatott Alap	2010.12.20.	2015.12.15.	5 év	Az eurózóna és USA részvénytőzsi (15 részvényből álló kosár).
MKB Természeti Kincsek Hozam Plusz Tőke- és Hozamvédett Származtatott Alap	2010.07.08.	2015.12.15.	5,5 év	Nyersanyagpiac (Dow Jones Commodity Index).
MKB Természeti Kincsek III. Tőke- és Hozamvédett Származtatott Befektetési Alap	2011.03.10.	2015.12.15.	4 év	Nyersanyagpiac (Dow Jones Commodity Index).

Alap neve	Alap indulásának időpontja	Alap lejáratának időpontja	Futamidő	Befektetési terület
MKB Triász Tőke- és Hozamvédett Származtatott Alap	2010.11.04.	2015.12.15.	5 év 1,5 hónap	Német részvényt piac, Eurózána állampapír piaca és nyersanyagpiac.
MKB 24 Karát III. Tőkevédett Származtatott Befektetési Alap	2012.12.12.	2015.12.31.	3 év	Az arany tőzsdei árfolyamatát lekövető certifikát teljesítményén keresztül elérhető hozamlehetőséget kínál.
MKB Feltörekvő Kína 2. Tőkevédett Származtatott Befektetési Alap	2012.07.03.	2016.01.11.	3,5 év	Kína belső fogyasztásából profitáló vállalatok.
MKB EnergiaForrás Tőkevédett Származtatott Befektetési Alap	2012.09.03.	2016.03.22.	3,5 év	Energia- nyersanyagpiaci befektetés (S&P GSCI nyersolaj, földgáz és fűtőolaj indexek).
MKB Magaslat Tőke- és Hozamvédett Származtatott Alap	2011.05.22.	2016.05.20.	5 év	USA részvény kosár.
MKB Premium Selection 2 Zártvégű Nyilvános Befektetési Alap	2012.08.07.	2016.09.30.	3 év 3 hónap	Magyar fizető eszközre fedezett, hazai kibocsátók kötvényeinek teljesítményét követi.
MKB Triumvirátus Tőkevédett Származtatott Befektetési Alap	2013.04.14.	2016.10.17.	3,5 év	Három elemű részvénykosár teljesítménye.
MKB Alpesi Horizont Tőkevédett Származtatott Befektetési Alap	2013.12.21.	2016.12.22.	3 év	Svájc vezető vállalatainak részvényt piaci teljesítménye.
MKB FIX Hozamú Tőke- és Hozamvédett Származtatott Alap	2011.12.21.	2016.12.23.	5 év	Világhírű blue chip vállalatok részvény szelekciója.
MKB TOP Vállalatok Tőkevédett Származtatott Befektetési Alap	2013.02.17.	2017.02.20.	4 év	Nemzetközi, tíz részvényből álló kosár.
MKB Triumvirátus II. Tőkevédett Származtatott Befektetési Alap	2013.08.07.	2017.02.23.	3,5 év	Három elemű részvénykosár teljesítménye.
MKB Magaslat II. Tőke- és Hozamvédett Származtatott Alap	2013.10.31.	2017.05.05.	3,75 év	USA részvény kosár.
MKB Távol-Kelet Tőkevédett Származtatott Befektetési Alap	2013.06.14.	2017.06.24.	4 év	Kína, Hongkong, Japán részvényt piaci (Hang Seng Enterprise Index, Hang Seng, Nikkei 225).
MKB Momentum Tőkevédett Származtatott Befektetési Alap	2014.03.25.	2018.03.07.	4 év	Európa 50 nagyvállalatának részvényindex teljesítménye (EURO Stoxx50 index).

Fogalomtár

Árfolyam: azaz az egy jegyre jutó nettó eszközérték azt mutatja meg, hogy az Alap vagyontömegéből mennyi jut egy befektetési jegyre adott pillanatban. Ezen az értéken lehet megvenni illetve visszaváltani a befektetési jegyeket.

Átlagos hátralévő futamidő: azaz a duration megmutatja, hogy a piaci kötvényhozamok változására milyen érzékenyen reagál az adott kötvényportfólió árfolyama. Minél nagyobb az átlagos hátralévő futamidő, annál érzékenyebben reagál a piaci hozam-ingadozásokra a portfólió árfolyama. Mértékegysége: év.

Az alap 1 éves hozamíngadozása: egy olyan statisztikai mérőszám, ami egyetlen számként fejezi ki a teljesítmény ingadozását. Azaz egy olyan érték ami egy minta átlagától való átlagos eltérés mértékét mutatja meg.

CETOP20 Index: az indexet Közép-európai Blue Chip indexnek is nevezik. A kosarába 20 meghatározó cég részvényei kerülnek be a budapesti, prágai, varsói, zágrábi, ljubljanai és pozsonyi tőzsdékről.

Dow Jones EURO Stoxx 50 Index: az Európai Monetáris Unió 50 meghatározó tőzsdén kereskedett cégének teljesítményét jeleníti meg.

Dow Jones UBS Commodity Index: a gazdasági szempontból 19 legfontosabb tőzsdén kereskedett nyersanyag (cink, alumínium, búza, szójabab, cukor, nikkel, szarvasmarha, szójaolaj, fűtőolaj, kukorica, nyersolaj, sertés, gyapot, réz, kávé, földgáz, benzin, arany, ezüst) alkotja.

Elszámolás: a vételi / visszaváltási megbízás után mennyi idő alatt történik meg a pénzügyi teljesítés. (Pl.: a T+3 nap esetében a megbízás felvételét követő 3. forgalmazási napon érvényes árfolyamon kerül elszámolásra a tranzakció.)

Hang Seng Index: a hong kong-i tőzsde 33 legnagyobb vállalatának részvényét tartalmazza.

Hang Seng China Enterprise Index: reprezentálja a kínai részvényt piacot. Az index a 43 legnagyobb kínai vállalat részvényeit tartalmazza.

Időtáv: azaz a befektetési időtávot rövid-, közepes- és hosszú távra szokták tagolni. Rövid távnál jellemzően az egy év körüli, a közepes távnál az egy-három év körüli és a hosszú távnál az ezt meghaladó időtávra gondolnak.

ISIN: (International Securities Identification Number): az értékpapírok egyedi, nemzetközi azonosítója.

Kockázati kategória: a jelenleg alkalmazott mutatók, a CESR's Guideline által meghatározott – kockázat-nyereség mutató vagy SRRI (synthetic risk and reward indicator) – értékeket mutatják meg. Lényege, hogy egy 1-7-ig terejedő skálán megmutassa a befektetőknek az alap kockázati profilját, az alap által a múltban elért hozamok volatilitása alapján. Az alacsonyabb értékeknel jellemzően alacsonyabb a kockázat és tipikusan alacsonyabb a hozam, míg a magasabb értékek felé nő a kockázat és a hozam elvárás is. Ez a besorolás változhat az alap élettartama alatt.

MAX Index: az egy évnél hosszabb futamidejű, fix kamatozású, forintban denominált magyar államkötvények találhatók az index kosárban.

MSCI All Country World Index: MXWD Index: az indexet azért hozták létre, hogy mérje mind a fejlett, mind a fejlődő részvényt piacok együttes teljesítményét. Összességében 45 ország (24 fejlett és 21 fejlődő) részvényt piacainak változását mutatja.

MSCI Emerging Markets Index: MXEF Index: az indexet azért hozták létre, hogy mérje a fejlődő országok részvényt piacainak együttes teljesítményét. Összességében 21 fejlődő ország részvényt piacainak változását mutatja.

Nettó eszközérték: a befektetési alapok vagyona csökkentve a kötelezettségeik értékével.

Nikkei 225 Index: a Tokiói Részvénytőzsde mutatója. Az indexben 225 vezető japán vállalat részvénye szerepel.

Portfólió: a befektetési alapok által birtokolt eszközök összetételét, összességét jelenti.

RMAX Index: a három hónapnál hosszabb, de egy évet meg nem haladó futamidejű, fix kamatozású, forintban denominált magyar államkötvények és diszkontkincstárjegyek találhatók az index kosárban.

Stoxx Europe 600 Index: SXPP Index: az index 18 európai ország, 600 nagy, közepes és kis vállalatok tőzsdéi teljesítményét ötvözi.

S&P 100 Index: tömöríti a 100 legnagyobb kapitalizációjú amerikai részvényt, amelyek az S&P 500 Indexnek is tagjai.

* Alap árfolyama = egy jegyre jutó nettó eszközérték

** Forgalmazási költségek levonása előtti egy jegyre jutó nettó eszközértékből számított nettó hozamok, továbbá ezen hozamokat 2006. szeptember 1. napjától 20%-os kamatadó terheli. Az éven belüli hozamok **nem évesített** adatok.

****Kockázati kategóriák:

Kockázati kategória	Volatilitás mértéke
1	0,5% alatt
2	0,5-2%
3	2-5%
4	5-10%
5	10-15%
6	15-25%
7	25% felett

Tisztelt Ügyfelünk!

A múltbeli hozamok teljesítménye nem jelent garanciát az alapok jövőbeli teljesítményére. Az alapok hírlevelében az Alapkezelő saját véleménye is megtalálható, amely újabb információk megjelenése esetén természetesen változhat. A hírlevélben szereplő információk hitelesnek tartott információkon alapulnak, de azok valódiságáért az Alapkezelő nem vállal felelősséget. Az Alapkezelő nem vállal felelősséget a hírlevelek alapján hozott befektetési döntésekért, valamint ezek következményeiért. A befektetési alapokkal felmerülő költségekről (forgalmazással kapcsolatos díjak, alapkezelési-, felügyeleti-, letétkezelési-, stb. díjak), a kockázatáról és a befektetési politikájáról, az alapok tájékoztatójában, kezelési szabályzatában, valamint a forgalmazási helyeken tájékozódjon.

ALAPKEZELŐ:

MKB Alapkezelő zRt.

1056 Budapest, Váci utca 38.

Tel.: 268-7834, 268-8492, 268-8284, 268-8184

Fax: 268-7509, 268-8331

E-mail: mkbalapkezeslo@mbk.hu

LETÉTKEZELŐ:

MKB Bank Zrt.

1056 Budapest, Váci utca 38.

INFORMÁCIÓ:

MKB TeleBANKár: 06 40 333 666

www.mkb.hu

www.mkbalapkezeslo.hu